


2016 ICT실태조사

(2015년 기준)

Information &
Communication
Technology
Survey



1. 본 통계보고서는 과학기술정보통신부의 정보통신진흥기금으로 수행한 연구용역사업의 결과입니다.
2. 본 통계보고서의 내용을 인용할 때에는 반드시 과학기술정보통신부 연구용역사업의 결과임을 밝혀야 합니다.



1. 일러두기



01 『ICT실태조사』는 2017년 2월 과학기술정보통신부로 통계작성기관이 변경되었습니다.
 ※ 2017년 이전 복수기관 공동통계(한국정보통신진흥협회, 한국전자정보통신산업진흥회)

02 본 보고서는 2010년부터 2015년까지 6년간의 연도별 통계와 2015년의 지역별 통계가 수록되어 있으며, 경제총조사 자료를 인용하는 정보통신방송기기 부문 통계가 2018년 1월 확정됨에 따라 2017년 4월 1차 공표하고, 2018년 2월 ICT 통합분류체계를 반영, 재분석하여 추가 발간하게 되었습니다.

〈2017년 4월 보고서 발간〉

| 분야 | 통계자료 |
|----------------|--------------|
| 정보통신방송서비스 | 통신서비스 |
| | 방송서비스 |
| | 방송통신융합서비스 |
| 정보통신방송기기 | 통신기기 |
| | 방송기기 |
| | 정보기기 |
| | 부품 |
| | 정보통신응용기반기기 |
| 소프트웨어 및 디지털콘텐츠 | 패키지 소프트웨어 |
| | IT서비스 |
| | 디지털콘텐츠 개발·제작 |

확정치

잠정치
 *ICT주요품목동향조사, ICT인력동향실태조사 인용

확정치

〈2018년 2월 보고서 발간〉

| 분야 | 통계자료 |
|----------------|--------------|
| 정보통신방송기기 | 전자부품 |
| | 컴퓨터 및 주변기기 |
| | 통신 및 방송기기 |
| | 영상 및 음향기기 |
| | 정보통신응용기반기기 |
| 정보통신방송서비스 | 통신서비스 |
| | 방송서비스 |
| | 정보서비스 |
| 소프트웨어 및 디지털콘텐츠 | 패키지 소프트웨어 |
| | 게임 소프트웨어 |
| | IT서비스 |
| | 디지털콘텐츠 개발·제작 |

확정치

- 03** 정보통신방송기기는 총종사자 10인 이상 사업체(공장, 사업장) 단위 조사이고, 정보통신방송서비스 및 소프트웨어는 기업체 (본사 중심)단위 조사입니다. 정보통신방송서비스는 과학기술정보통신부의 허가, 등록, 신고 사업체를 중심으로 조사모집단을 구성하였습니다.
- 04** 조사대상은 2015년도에 관련 부문의 매출이 발생된 경우에 한해서 실시하였으며, 사업을 추진 중이거나 당해년도에 매출이 없는 경우 대상 업체에서 제외되었습니다.
- 05** 통계범위 및 내용은 “일러두기”를, 품목에 대한 분류체계는 “부록”을, 조사항목에 대한 정의는 “용어해설”을 참조하시기 바랍니다.
- 06** 원화의 단위는 억원 또는 백만원이며, 수출입의 단위는 천US\$ 기준으로 표시하였습니다.
- 07** 반올림으로 인해 합계의 경우 차이가 있을 수 있습니다.
- 08** 통계표내의 기호 정의는 다음과 같습니다.
- 하이픈(-) : 조사는 되었으나 값이 없음
 - 엔에스(N/S) : 조사되지 않았음(Not Surveyed)
 - 마스킹(...) : 사업체수 1~2개인 조사값으로, 통계법에 의해 공표되지 않음
- 09** 가능한 직접 조사한 통계를 이용하였으나, 경우에 따라서는 다음 각 기관의 자료를 일부 인용·재분석 하였습니다.
- 과학기술정보통신부, 방송통신위원회, 통계청, 문화체육관광부
 - ※ 2015년 ICT통합분류체계 반영에 따라, 사업체수, 종사자 등 공통부분의 산업기준 통계변환 및 시계열 연계를 위하여 통계청 자료를 인용하였음
- 10** 자료를 인용하거나 가공하여 사용할 경우에는 “과학기술정보통신부, 2016 ICT실태조사”임을 반드시 밝혀 주시기 바랍니다.
- 11** 본 ICT실태조사 통계 자료는 과학기술정보통신부 ICT통계포털(www.itstat.go.kr), 통계청 국가통계포털(www.kosis.kr), 한국정보통신진흥협회 홈페이지(www.kait.or.kr), 한국전자정보통신산업진흥회 홈페이지(www.gokea.org)에 게재하고 있습니다.

12

본 ICT실태조사에 대한 문의사항은 한국정보통신진흥협회 ICT기반본부 통계정보팀(전화 : 02-580-0721~7, Fax : 02-580-0799)로 문의하여 주시고, 분야별 통계내용에 관한 문의는 아래를 참고하시기 바랍니다.

| 분 | 야 | 통계자료 |
|----------------|--------------|-----------------------------------|
| 정보통신방송기기 | 전자부품 | 한국전자정보통신산업진흥회 (02-6388-6050-8) |
| | 컴퓨터 및 주변기기 | |
| | 통신 및 방송기기 | 한국정보통신진흥협회 |
| | 영상 및 음향기기 | |
| | 정보통신용유기반기기 | |
| 정보통신방송서비스 | 통신서비스 | 한국정보통신진흥협회 (02-580-0721~7) |
| | 방송서비스 | |
| | 정보서비스 | |
| 소프트웨어 및 디지털콘텐츠 | 패키지 소프트웨어 | |
| | 게임 소프트웨어 | |
| | IT서비스 | |
| | 디지털콘텐츠 개발·제작 | |

2. 조사개요



01 조사목적

우리나라 ICT분야의 사업별, 지역별 사업규모와 시장현황을 조사하여 제시함으로써 정부의 정책수립이나 기업의 경영전략 기초자료로 널리 활용할 수 있도록 하였다.

02 법적근거 및 통계법상 위상

| 관련법령 | 내 용 |
|----------------------------|--|
| 정보통신산업진흥법 | <ul style="list-style-type: none"> ○ 제6조(통계의 작성) ① 과학기술정보통신부장관은 진흥계획의 효율적인 수립·시행을 위하여 통계청장과 협의하여 정보통신산업에 대한 통계를 작성·관리하여야 한다. ② 제1항에 따른 통계는 「통계법」을 준용하여 작성하되, 조사 대상 및 범위 등에 관하여는 과학기술정보통신부령으로 정한다. <p>제22조(관련 기관에 대한 지원 등) ① 과학기술정보통신부장관은 다음 각 호의 업무를 수행하고 있는 정보통신기술 및 정보통신산업 관련 기관 및 단체에 대하여 그 업무 수행에 드는 비용을 지원할 수 있다.</p> <ol style="list-style-type: none"> 1. 정보통신기술 및 정보통신산업 관련 조사·통계 |
| 정보통신 진흥 및 융합 활성화 등에 관한 특별법 | <ol style="list-style-type: none"> ① 과학기술정보통신부장관과 관계 중앙행정기관의 장은 기본계획과 실행계획의 수립·시행을 위하여 다음 각 호의 사항에 관한 현황, 통계 및 실태 등을 조사하거나 작성할 수 있다. <개정 2017.7.26.> <ol style="list-style-type: none"> 1. 정보통신융합등 기술·서비스 관련 실태 및 통계 2. 분야별·기능별 인력 현황 및 수요 전망 3. 분야별·기능별 연구개발 및 투자 규모 4. 그 밖에 기본계획 및 실행계획의 수립·시행을 위하여 필요한 사항 ② 과학기술정보통신부장관은 제1항에 따른 실태조사 등을 위하여 필요한 자료를 관계 중앙행정기관의 장과 특별시장·광역시장·특별자치시장·도지사·특별자치도지사, 기업, 연구기관 및 그 밖의 공공기관이나 단체에 요청할 수 있다. 이 경우 자료 제출을 요청받은 자는 특별한 사유가 없으면 이에 협조하여야 한다. ③ 과학기술정보통신부장관은 제1항에 따른 실태조사의 결과를 공표할 수 있다. |
| 방송통신발전기본법 | <ul style="list-style-type: none"> ○ 제41조(통계의 작성·관리) 과학기술정보통신부장관 또는 방송통신위원회는 방송통신 발전 관련 시책을 효율적으로 수립하기 위하여 통계청장과 협의하여 방송통신에 관한 통계를 작성·관리하여야 한다. <p>제42조(자료 제출) 과학기술정보통신부장관 또는 방송통신위원회는 이 법에서 정한 각종 시책의 수립 및 시행을 위하여 필요하면 대통령령으로 정하는 바에 따라 방송통신사업자에게 통계 등 관련 자료의 제출을 요청할 수 있다. 다만, 방송통신사업자는 영업비밀의 보호 등 정당한 사유가 있는 경우에는 자료의 제출을 거부할 수 있다.</p> <p>제44조(권한의 위임·위탁) ③ 과학기술정보통신부장관 또는 방송통신위원회는 제41조에 따른 통계의 작성·관리 업무를 대통령령으로 정하는 바에 따라 진흥협회에 위탁할 수 있다.</p> <ul style="list-style-type: none"> ○ 방송통신발전기본법 시행령 제5조 제2항 제3호(정보통신 관련 통계의 작성 및 관리) |
| 통 계 법 | <ul style="list-style-type: none"> ○ 통계법 제15조(통계작성기관의 지정)와 제17조(지정통계의 지정 및 지정취소), 제18조(통계작성의 승인) 등에 따라 통계작성기관 승인 |

| 연 도 | 내 용 |
|-------------|---|
| 1991년~1995년 | <ul style="list-style-type: none"> ○ 1990년도부터 1994년도의 통계자료는 한국정보통신산업협회에서 조사하였거나 타기관의 자료 일부 인용 ▶ 관세청, 한국전자산업진흥회, 한국무선호출협회, 한국통신공사협회, 한국유선방송협회, 한국언론연구원 정보통신관련산업의 통계작성기관 지정(조정 02310-231호, 1995.5.24) |
| 1996년 | <ul style="list-style-type: none"> ○ 정보통신산업 통계연보 1년차(1995년 통계 시범작성) ○ 정보통신산업실태조사 국가통계작성기관 승인(승인번호 제37401호, 1996.5.8) ○ 정보통신산업통계연보 발간 정부승인(1996.10.8) |
| 1997년 | <ul style="list-style-type: none"> ○ 정보통신산업 통계연보 2년차(1996년 통계) |
| 1998년 | <ul style="list-style-type: none"> ○ 정보통신산업 통계연보 3년차(1997년 통계) ▶ 정보통신부와 통계청 공동조사 시작 : 정보통신기기 산업에 대한 조사는 통계청이, 정보통신서비스산업, 소프트웨어 및 컴퓨터관련서비스산업에 대한 조사는 한국정보통신산업협회에서 조사하여 결과 공유 |
| 1999년~2004년 | <ul style="list-style-type: none"> ○ 정보통신산업 통계연보 4년차~9년차(1998년~2003년 통계) |
| 2005년 | <ul style="list-style-type: none"> ○ 정보통신산업 통계연보 10년차(2004년 통계) ▶ 『통계개발 및 개선사례부문』 최우수상 수상(통계청, 2005. 09. 07) ▶ 통계청과 IT산업통계 작성 및 발전을 위한 통계업무 MOU 체결 (2005. 12. 27) |
| 2006년 | <ul style="list-style-type: none"> ○ 정보통신산업 통계연보 11년차(2005년 통계) ▶ 통계청 통계자료 공동조사 및 검수 ▶ 정보통신부와 통계청의 분류체계 공동연구, 통계청의 『광업·제조업통계조사』 통계조사 및 검수 공동수행 ▶ 정보통신통계연보 연간통계 총집계 및 편집 재구성 과년도 통계 시계열조정 및 보고서 편집 다양화 |
| 2007년 | <ul style="list-style-type: none"> ○ 방송통신산업 통계연보 12년차(2006년 통계) ▶ 통계청 통계자료 공동조사 및 검수 ▶ 정보통신부와 통계청의 분류체계 공동연구, 통계청의 『광업·제조업통계조사』 통계조사 및 검수 공동수행 ▶ 중소기업기본법 시행령 개정(2005.12.27)에 따른 중소기업통계 과년도 시계열조정 ▶ 『정보통신산업 상품 및 서비스 분류체계, 정보통신단체표준(TTAS)으로 한국정보통신기술협회(TTA)에서 승인 ▶ 통계작성기관최초ISO9001인증획득(인증번호 Q15393/07,2007.11.27) ▶ 『통계개발 부문』 최우수상 수상(통계청, 2007. 12. 06) ▶ 『방송통신산업실태조사』 지정통계 승인(승인번호 제37401호 2007.12.28) |
| 2008년 | <ul style="list-style-type: none"> ○ 정보통신산업 통계연보 13년차(2007년 통계) ▶ 통계청 통계자료 공동조사 및 검수(3회차) · 통계청의 『광업·제조업통계조사』 통계조사 및 검수 공동수행 ▶ 통계청 광업·제조업통계조사 조사대상 기준변경에 따라 2000년부터 시계열 통계조정 (변경기준 : 5인이하→10인이하) ▶ 공동 보고서 발간 : 한국정보통신산업협회·한국전자정보통신산업진흥회 |
| 2009년 | <ul style="list-style-type: none"> ○ 방송통신산업 통계연보 14년차(2008년 통계) ▶ 통계청 통계자료 공동조사 및 검수(4회차) · 통계청의 『광업·제조업통계조사』 통계조사 및 검수 공동수행 ▶ 방송통신산업 통계범위 조정에 따라 과년도 시계열 통계 재분류 · 정보기기, 부품, SW 및 컴퓨터관련서비스 제외 · 방송통신서비스 통계분야 분류체계 변경(KAIT·KISDI 공동연구) |
| 2010년 | <ul style="list-style-type: none"> ○ 방송통신산업 통계연보 15년차(2009년 통계) ▶ OECD, ITU 등 국제기구 요청 통계 및 IPTV, FMC 등 신규융합서비스 통계 반영 - 통계청, ICT 4중통계 조사기획, 발간 등 대표기관 지정(2010.6) - 국가승인 ICT 4중 통계 명칭 변경(2010.7) - 방송통신통계포털(www.icti.or.kr) 구축(2010.12) |
| 2011년 | <ul style="list-style-type: none"> ○ 방송통신산업 통계연보 16년차(2010년 통계) ▶ 『제17회 통계의날 유관기관포상』 대통령 표창 수상(통계청, 2011. 09. 01) - 정보통신산업 통계연보 보고서 통합본 발간 및 공표(KAIT·KEA, 2011.10) ▶ 통계청 통계자료 공동조사 및 검수(6회차) · 통계청의 『광업·제조업통계조사』 통계조사 및 검수 공동수행 |

| 연 도 | 내 용 |
|-------|--|
| 2012년 | <ul style="list-style-type: none"> ○ 방송통신산업 통계연보 17년차(2011년 통계) <ul style="list-style-type: none"> ▶ 정보통신산업분야 통계품질진단의 개선개발 수요로 『IT산업내 결합상품』관련 통계 생산을 위한 조사설계 및 연구 ▶ OECD, ITU 등 국제기구 자료제출 및 국제 IT 경쟁력 지수 대응 지원 - ITU ICT 발전지수 및 OECD 무선 브로드밴드 보급률 연속 세계1위 |
| 2013년 | <ul style="list-style-type: none"> ○ ICT실태조사 18년차(2012년 통계) <ul style="list-style-type: none"> ▶ ICT분야 업무통합에 따른 통계 분류체계 재정립을 통한 통계 분류체계 연구 및 구축 ▶ ICT 통계범위 조정에 따라 과년도 시계열 통계 재분류 <ul style="list-style-type: none"> · 정보기기, 부품, 정보통신응용기반기기, SW 및 디지털콘텐츠 개발·제작 포함 |
| 2014년 | <ul style="list-style-type: none"> ○ ICT실태조사 19년차(2013년 통계) <ul style="list-style-type: none"> ▶ ICT 통계명칭 및 범위 조정에 따라 통계청 변경승인 신청 및 완료 |
| 2015년 | <ul style="list-style-type: none"> ○ ICT실태조사 20년차(2014년 통계) <ul style="list-style-type: none"> ▶ 조사개요 수정에 따른 통계청 변경승인 신청 및 완료 |
| 2016년 | <ul style="list-style-type: none"> ○ ICT실태조사 21년차(2015년 통계) <ul style="list-style-type: none"> ▶ 조사표 수정에 따른 통계청 변경승인 신청 및 완료 |
| 2017년 | <ul style="list-style-type: none"> ○ ICT실태조사 통계작성기관 변경 <ul style="list-style-type: none"> ▶ 한국정보통신진흥협회, 한국전자정보통신산업진흥회 → 과학기술정보통신부 ○ ICT통합분류체계 마련 및 시계열 조정 |

04 조사대상

| 구 분 | 정 의 | 제공서비스 | |
|-------------|--------------|---|--|
| 정보통신방송 서비스 | 통신서비스 | 전기통신회선설비를 설치하고 이를 이용하여 정보통신법령이 정하는 종류와 내용의 전기 통신역무를 제공하는 서비스와 기간통신사업자의 전기통신회선설비 등을 임차하여 전기 통신역무를 제공하는 서비스 | 유선통신서비스, 무선통신서비스, 통신재판매 및 중개서비스 |
| | 방송서비스 | 정치, 경제, 문화, 시사 등에 관한 보도, 논평 및 여론과 교양, 음악, 연극 등을 대중에게 전파함을 목적으로 방송국이 행하는 무선통신의 송신서비스 | 지상파방송, 유료방송, 프로그램 제작·공급, 기타방송서비스 |
| | 정보서비스 | 전기통신회선설비를 설치하고 이를 이용하여 정보통신법령이 정하는 종류와 내용의 전기 통신역무를 제공하는 서비스 및 출판, 음악, 영화, 게임, 사진, DB정보 등의 전자화된 콘텐츠를 디지털화하여 포털(Portal)을 통해 영위하는 서비스 | 정보인프라서비스, 정보매개서비스, 정보제공서비스 |
| SW 및 디지털콘텐츠 | 패키지SW | 이용도가 높은 프로그램이나 업종, 업무에 적합한 프로그램들을 묶어서 상품으로 제공하고 있는 SW | 시스템 SW, 응용 SW |
| | 게임SW | 유선 온라인게임, 모바일 게임, PC게임, 비디오게임, 아케이드 게임 상품을 제공하고 있는 SW 및 서비스 | 유선 온라인게임, 모바일 게임, PC게임, 비디오게임, 아케이드 게임 |
| | IT서비스 | 컴퓨터 전반에 관련한 수요자의 요구분석, 컨설팅 및 시스템 설계, 각 시스템 요소의 개발 및 조달, 일정기간 운영 및 관리 보수 등의 업무 전체를 일괄 책임지고 수행하는 서비스 | IT컨설팅 및 시스템개발, IT 시스템 관리 및 지원서비스 |
| | 디지털콘텐츠 개발·제작 | 출판, 영화, 음악 등의 콘텐츠를 정보기술을 이용, 디지털화하여 제작·유통·소비하는 디지털콘텐츠산업 전체의 일반적인 서비스 | 정보용 디지털콘텐츠, 디지털출판물, 디지털미디어 개발·제작 |

05 조사기준 및 기간

- 조사기준시점 : 2015년 12월 31일
- 조사대상기간 : 2015년 1월 1일 ~ 12월 31일(1년간)
- 조사실시기간 : 2016년 7월 ~ 12월

06 조사항목

총매출(출하)액, 종사자수, 자본금, 영업비용, 유무형자산 등의 16개 일반항목과 생산액, 수출액, 수입액 등의 8개 사업부문별 세부항목

07 조사방법

ICT실태조사는 전화와 팩스 및 전자메일, 방문조사 등을 통한 전수조사를 실시하고 있으며, 일부는 타 기관의 공표자료를 인용하였다.

ICT실태조사 자료출처 및 인용부문

| 분 | 아 | 자료 출처 | 비고 |
|----------------|--------------|---|---|
| 정보통신방송기기 | 전자부품 | 자료인용 경제총조사(통계청) | - |
| | 컴퓨터 및 주변기기 | | |
| | 통신 및 방송기기 | | |
| | 영상 및 음향기기 | | |
| | 정보통신응용기반기기 | | |
| 정보통신방송서비스 | 통신서비스 | 실태조사 | 자료인용 - 2017년 ICT품목과 ICT산업범위 표준화를 통한 통계간 비교를 위해 ICT통합분류체계가 마련되었으며, 과거년도 통계의 산업기준 연계를 위하여 통계청 전국사업체조사의 사업체수와 종사자수를 인용함 |
| | 방송서비스 | 실태조사 자료인용 -방송사업자 재산상황공표집(방송통신위원회) -방송산업실태조사(과학기술정보통신부) | |
| | 정보서비스 | 실태조사 | |
| 소프트웨어 및 디지털콘텐츠 | 패키지 소프트웨어 | 실태조사 | |
| | 게임 소프트웨어 | 자료인용 -콘텐츠산업통계(문화체육관광부) | |
| | IT서비스 | 실태조사 | |
| | 디지털콘텐츠 개발·제작 | 자료인용 -콘텐츠산업통계(문화체육관광부) | |

3. 조사항목 및 용어해설



01 사업체수

한 업체가 여러 상품을 생산하거나 서비스하는 경우, 한국표준산업분류 기준으로 매출액 비중이 가장 큰 사업부문을 대표사업으로 구분하여 업체수로 표기하였으며, ICT산업으로 분류된 업체만을 의미한다. 또한 정보통신방송기기 부분은 공장, 지사를 포함한 사업체 수이며, 정보통신방송서비스, 소프트웨어및디지털 콘텐츠 부문은 지사를 제외한 본사단위 업체수이다.

02 종사자

자영업주, 무급가족종사자, 상용종사자, 임시·일용종사자, 무급종사자, 파견 받은 종사자를 종사상 지위별로 연말과 조업기간 중 월평균 기준으로 각각 해당 사업체의 종사자수를 조사하였다.

※ 종사자에는 사고로 인한 단기 휴가자 및 파업중인 자를 포함한다. 그러나 위탁 제조를 시킨 경우에 있어서 수탁사업체의 종사자와 사업체에서 비록 급여를 지급하는 하나 장기 결근자(3개월 이상), 군복무자 등은 제외한다. 연말 피고용자수는 조사기준연도 12월 31일 현재 그 사업체에 고용되어 있는 남녀 종사자를 말하며, 조업기간중 월평균 종사자수는 조사대상 기간중 조업한 각 월의 종사자수 합계를 조업월수로 나눈 종사자수를 말한다.

가. 자영업주 및 무급가족종사자

- * 자영업자 : 개인 사업체를 소유하며 자신의 책임 하에 직접 경영하는 자를 말한다.
- * 무급가족종사자 : 자영업자의 가족이나 친인척으로서 임금을 받지 않고 해당 사업체 정규 근무시간의 1/3이상 종사하는 자를 말한다.

나. 상용종사자

고용계약기간이 1년 이상인 근로자 또는 고용계약기간이 정해지지 않고 정규직원으로 일하는 자로서 사업체에서 급여를 지급하는 자를 말한다.

다. 임시 및 일용종사자

고용계약기간이 1년 미만인 근로자로서 사업체에서 급여를 지급하는 자를 말한다.

03 자본금 또는 출자금

회사법인인 사업체가 2015년 12월 31일 현재 납입을 완료한 자본금 또는 출자금액을 말한다.

04 유무형자산

(가) 유형자산

토지와 1년 이상 내구성을 가진 건물 및 구축물, 기계장치, 선박 및 차량운반구, 공구, 기구비품, 건설 중인 자산을 말한다.

(나) 무형자산

기업의 영업활동에 사용할 목적으로 보유하고 있는 장기적 자산으로 물리적 형태가 없는 자산으로 산업재산권, 광업권, 신제품, 신기술 및 소프트웨어 개발비 등이 있다.

(다) 연초잔액

2014년의 미상각 잔액을 말한다.

(라) 당기증가액

2015년 중 취득한 자산과 자산으로 대체된 자산을 말한다.

(마) 당기감소액

2015년 중 처분 또는 손실된 유형자산 및 타계정으로 대체된 자산을 말한다.

(바) 감가상각액

토지와 건설중인 자산 같은 특수한 자산을 제외한 대부분의 고정자산은 여러 가지 원인(감모와 새로운 발명품 등에 의한 경제적 가치의 감소)에 의하여 그 가치가 점차 감소되어 경영목적에 사용할 수 없게 되며 결국 폐기하게 된다. 일정기간(내용년수) 일정비율로 추산하여 비용으로 간주하는 절차를 감가상각이라 하며 이상과 같이 자산의 이용으로 발생하는 비용을 감가상각비라 한다.

(사) 연말잔액

취득원가에서 2015년까지의 감가상각누계액을 뺀 미상각잔액을 말한다.

05 영업비용

상품과 용역의 판매활동 또는 기업의 관리유지활동과 관련하여 발생하는 비용으로써 크게 매출원가와 판매비 및 관리비를 말한다.

가. 매출원가

지난 1년간 판매를 목적으로 구입한 상품 또는 제품의 매출원가를 말한다.

* 매출원가 = 기초상품재고액 + 당기상품매입액 - 기말상품재고액

나. 판매비 및 관리비

상품과 용역의 판매활동 또는 기업의 관리유지에 소요된 비용으로써 인건비, 임차료, 세금과공과금, 감가상각비, 대손상각비 등을 말한다.

(1) 급여총액

피고용자에게 연간 지급한 급여총액으로 제수당(퇴직금 및 복리후생비 제외)과 보너스를 포함한 비용을 말한다.

(2) 퇴직급여

2015년 퇴직급여충당금잔입액으로, 본계정이 설정되지 않은 경우는 피고용자에게 실제 지급된 퇴직금 총액을 말한다.

(3) 복리후생비

종업원의 복리후생을 위해 지급된 비용을 말하며 법정복리비, 장학금, 의료보험, 피복비, 보건비, 무료급식비 등이 포함된다.

(4) 임차료

토지, 건물 및 구축물, 기계장치 등을 임차한 경우에 지급되는 임차료 또는 사용료로 건물·장비 임차료, 토지임차료, 전용회선 및 설치 임차료를 말한다.

(5) 세금과공과금

영업과 관계되는 조세와 공공적 지출로서 사업소세, 재산세, 자동차세, 도축세, 조합비, 협회비 등을 말한다.

(6) 대손상각비

외상매출금, 받을어음 등 매출채권의 회수가 불확실한 대손 추산액 또는 회수가 불가능한 매출채권을 상각 처리한 것을 말한다.

(7) 감가상각비

제조와 판매비 및 관리비 부문에서 사용한 유형고정자산의 원가를 그 경제적 성과가 발생하는 기간에 체계적이고 합리적인 방법으로 배분한 것을 말한다.

(8) 재료비

디스켓, 용지대 및 ICT 장비에 부착시킨 그 구성성분이 다른 부속부품의 구입에 소요된 비용을 말한다.

(9) 전력비

전기사용 비용을 말한다.(수도광열비 포함)

(10) 경상연구개발비

특정 신기술 연구 또는 신제품의 개발과 관련하여 발생된 비용으로 연구단계에서 발생한 모든 지출과 개발단계에서 발생한 지출을 말한다.

(11) 기타

기타 주요 경비로는 보험료, 수선비, 광고선전비, 운반 및 보관비, 접대비, 여비 등을 말하며 영업외 비용은 제외하였다.

06 생산액

국내소재 사업체에서 발생한 2015년 연간생산액으로서 부가세를 포함한 공장도가격의 총액을 말한다.(연말 재고 포함)

07 내수액

국내에서 판매한 제품의 총액으로 계산 내수를 활용한다.

$$* \text{내수} = \text{생산} + (\text{수입} - \text{수출}) \times \text{환율}$$

08 수출액

수출면장에 나타난 본선인도가격(FOB) 기준의 제품수출 총액을 말한다.

* FOB(Free On Board) : 물품 자체가격+운송비용(생산지에서 물품을 수출항구 까지 운송하는데 드는 운송비용)

09 수입액

수입면장에 나타난 도착항인도가격(CIF) 기준의 제품수입 총액을 말한다.

* CIF(Cost Insurance and Freight) : FOB가격+보험료+운송비용(물품을 수출국에서 수입국으로 운송하는데 드는 운송비용)

10 부가가치

ICT분야 활동을 통하여 재화와 용역이 새로이 창출 또는 부가시킨 가치(금액)로 부가가치의 배분개념에 따라 다음과 같이 부문별로 계산되었다.

가. 정보통신방송기기 제조업

$$* \text{부가가치(공제법)} = \text{생산액} - \text{직접생산비(원재료비 + 연료비 + 전력비 + 용수비 + 외주가공비 + 수선비)}$$

(1) 원재료비

제품생산에 실제 사용된 주재료와 보조재료를 모두 포함한 비용을 말한다.

$$* \text{원재료비} = \text{기초원재료재고액} + \text{당기원재료매입액} - \text{기말원재료재고액}$$

(2) 연료비

2015년 1년간에 가열료(난방 포함), 동력 및 자기발전용으로 사용한 모든 연료의 구입가격을 말한다.

(3) 전력비

2015년 1년간에 생산을 위하여 사용한 구입전력의 요금 및 사무실용 전등요금과 2015년에 지출한 요금으로 미지급된 것도 여기에 포함하였다.

(4) 용수비

2015년 1년간에 생산을 위하여 사용된 구입용수의 요금을 말한다.

(사무실용과 종사자의 음료용수를 포함)

(5) 외주가공비(위탁생산비)

자기소유의 원재료를 타사업체에 공급하여 위탁생산을 시킨 경우 수탁사업체의 2015년도에 생산된 물량에 대하여 지출하여야 할 가공임을 말하며 임금을 포함하였다. 그러나 공급한 원재료의 가액은 여기서 제외하고 원재료비에 포함하였다.

(6) 수선비(수리유지비)

생산활동을 위하여 보유하고 있는 유형고정자산의 정상적인 기능을 유지하기 위하여 지출한 모든 비용을 말한다. 따라서 수리 및 유지를 위하여 사용한 재료, 기계의 윤활유, 소모품, 부속품의 구입액은 여기에 포함하였으나 공장외 증축이나 기계 등의 개조로 그 자산의 성능이 높아지고 가치가 증기됨으로써 회계상 유형고정자산 계정에 처리되어야 할 성질의 것은 제외하였다.

나. 정보통신방송서비스/소프트웨어 및 디지털콘텐츠업

* 부가가치(합산법) = 급여 + 퇴직급여 + 복리후생비 + 임차료 + 대손상각비 + 세금과공과금 + 감가상각비 + 영업이익 + 납부부가가치세

11 기업규모의 정의

가. 대기업

본 보고서에서 대기업은 중소기업을 제외한 기업으로 정의 하였다.

나. 중소기업

중소기업 기준은 『중소기업기본법 제2조』 및 『중소기업기본법시행령 제3조』에 따라 영리기업 또는 비영리 사회적기업을 대상으로 업종별 규모기준과 독립성 기준을 근거로 하여 적용하였다.

● 업종별 규모기준

업종별 중소기업 평균 매출액 기준

| 조사범위 | | 규모기준 |
|---------------|------------|---|
| 정보통신 방송기기 | 전자부품 | 평균매출액 등 1,000억원 이하, 평균매출액 등 1,500억원 이하 |
| | 컴퓨터 및 주변기기 | |
| | 통신 및 방송기기 | |
| | 영상 및 음향기기 | |
| | 정보통신응용기반기기 | |
| 정보통신 방송서비스 | 통신서비스 | 평균매출액 등 800억원 이하 |
| | 방송서비스 | |
| | 정보서비스 | |
| 소프트웨어 | 패키지소프트웨어 | 평균매출액 등 800억원 이하 |
| | 게임소프트웨어 | |
| | IT서비스 | |

* 정보통신방송서비스, 소프트웨어및디지털콘텐츠는 2017년(2016년기준) ICT실태조사부터 개정된 중소기업 범위 기준 적용 예정

● 독립성 기준(계열관계에 따른 판단기준)

: 다음 3가지 중 어느 하나에도 해당하지 아니할 것

- 상호출자제한기업집단 및 채무보증제한기업집단에 속하는 회사
- 자산총액 5,000억 원 이상인 법인(외국법인 포함)이 주식 등의 30% 이상을 직접적 또는 간접적으로 소유하면서 최대출자자인 기업
- **관계기업에 속하는 기업의 경우에는 출자 비율에 해당하는 평균매출액 등을 합산하여 업종별 규모기준을 미충족하는 기업**

※ 관계기업 : 기업 간의 주식 등 출자로 지배·종속 관계에 있는 기업의 집단

※ 단, 비영리 사회적기업 및 협동조합(연합회)은 관계기업제도 적용하지 않음

4. 조사대상



01 ICT실태조사 목표 모집단

2016 ICT실태조사의 목표 모집단은 ICT관련 서비스 및 제조업, 소프트웨어 사업을 영위하는 전국의 모든 사업체로 허가, 신고, 등록되어 있는 사업체이다.

- 국내에서 사업을 하고 있는 기간/별정/부가통신사업자 및 방송사업자, SW사업자

02 ICT실태조사 조사 모집단

2016 ICT실태조사의 조사 모집단은 국내에서 ICT통계 분류체계에 규정된 품목대분류 정보통신방송서비스, 정보통신방송기기, 소프트웨어 및 디지털 콘텐츠의 산업 활동을 수행하고 있는 종사자 1인 이상(정보통신방송 기기 부문은 10인 이상)의 매출실적이 있는 사업체이다.

- 조사대상에서 제외되는 사업체 : 부가통신사업자 중 전자상거래 업체

03 ICT실태조사 조사 모집단 확보

| 과기부 · 방통위 | 통계청 | 관련협단체 및 신용평가 전문업체 | 내부 모집단 리스트 |
|--|---|--|---|
| <ul style="list-style-type: none"> · 기간/부가/별정통신사업자 리스트 · 방송사업자 리스트 | <ul style="list-style-type: none"> · 경제총조사 | <ul style="list-style-type: none"> · 한국소프트웨어산업협회 리스트 · 한국GS인증협회 리스트 · 무역협회 리스트 · 휴폐업 리스트 | <ul style="list-style-type: none"> · 2011년~2014년 모집단 리스트 |

ICT실태조사 모집단은 과학기술정보통신부, 방송통신위원회, 통계청 및 관련 협회 등의 사업체 리스트와 한국기업데이터, 나이스신용평가 등 기업 신용평가 전문 업체의 조사당해 연도 신규 또는 휴폐업 업체 리스트 중 ICT관련 사업체 리스트, 3개년도 조사대상 및 조사업체리스트를 확보한 후 취합하여 ICT실태조사 모집단이 만들어진다.

취합된 데이터는 1차적으로 리스트상의 중복된 사업체를 제거하고, 리스트 중 사업자번호가 있는 경우 국세청홈페이지를 통해 휴폐업 사업체를 확인 후 제거하여 조사를 실시한다.

부가통신사업자 리스트 중 전자상거래 및 도소매, 유통, 수리업 등의 업체는 조사대상에서 제외하였다.

5. 회수율 현황



01 ICT실태조사 회수율(응답률) 현황

| 구분 | 목표조사대상 사업체 (A) | 조사불가(B) | | 조사대상 사업체 (C=A-B) | 회수 (D) | 거부 | 응답률 (D/C) |
|--|----------------------|---------------------------|-------|------------------------|-----------|-------|--------------|
| | | 조사불능 (결번, 폐업, 휴업 등) | 비해당 | | | | |
| 전체 | 35,752 | 18,611 | 4,240 | 12,901 | 11,148 | 1,753 | 86.4% |
| 정보통신 방송기기 (자료인용) | - | - | - | - | - | - | - |
| 정보통신 방송서비스, 소프트웨어 및 디지털콘텐츠 (방송서비스, 디지털콘텐츠 개발·제작 일부 인용) | 35,752 | 18,611 | 4,240 | 12,901 | 11,148 | 1,753 | 86.4% |

2016(2015년 기준) ICT실태조사를 실시한 결과 전체 목표조사대상 사업체수는 35,752개로, 이중 조사대상 사업체수는 12,901개이며, 응답한 사업체수는 11,148개로 조사되었으며, 응답률은 86.4%로 확인되었다.

※ 품목 매출에 대한 ICT실태조사 회수율이며, 본 통계 보고서의 사업체 수는 통계청 산업 분류 사업체 수를 일부 인용 하였다.

6. ICT 통계 분류체계



01 ICT 통계 분류체계 개요

○ ICT 통계 분류체계는 1994년 “정보통신산업 통일분류체계”를 제정되어, 1996년 “정보통신부문 상품 및 서비스 분류체계”로 명칭 변경 후 2003년 “한국정보통신기술협회(TTA)”에서 정보통신단체 표준(TTAS)으로 승인(승인번호 : TTAS.KO-09.0002/R1) 되었으며, 일부 개정('03년, '07년, '09년, '13년)을 거쳐, 2017년 ICT산업 범위를 표준화 하고, ICT기술 및 시장변화를 반영할 수 있는 “*ICT통합 분류체계”로 개정 되었다.

* 신-구 분류체계 연계표 부록 참조

02 ICT 통계 분류체계 개정 내용

○ ICT 통계 분류체계는 기존 통계의 포괄 범위를 체계화하고, 통계 간 상충을 조정하기 위해 ICT관련통계에 대한 ICT통합분류체계의 신설 필요성과 제4차 산업혁명, 지능정보화에 따른 신규품목 신설 등 ICT시장 및 정책 환경 변화를 반영할 수 있도록 개정하였다.

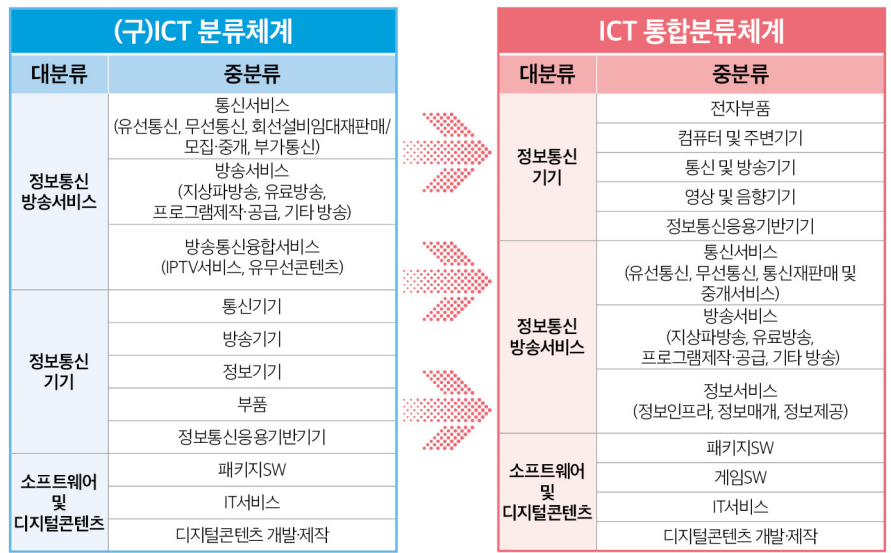
(1) 분류구조 재편

ICT 분류체계의 대분류를 ICT 기기와 서비스로 구분하고, 중분류 수준에서 품목분 아니라 산업 관점을 반영하여 재분류

- 통계청, OECD 등의 표준분류를 반영, 국내외 관련통계와 연계 강화

〈품목분류-산업분류 연계표〉

| 품목 대분류 | 품목중분류 | | 산업 중분류 | 산업 대분류 |
|-------------|--------------|---|-------------------|--------------------|
| 정보통신방송기기 | 전자부품 | ↔ | 전자부품업 | 정보통신방송기기업 |
| | 컴퓨터 및 주변기기 | ↔ | 컴퓨터 및 주변기기업 | |
| | 통신 및 방송기기 | ↔ | 통신 및 방송기기업 | |
| | 영상 및 음향기기 | ↔ | 영상 및 음향기기업 | |
| | 정보통신응용기반기기 | ↔ | 정보통신응용기반기기업 | |
| 정보통신방송서비스 | 통신서비스 | ↔ | 통신서비스업 | 정보통신방송서비스업 |
| | 방송서비스 | ↔ | 방송서비스업 | |
| | 정보서비스 | ↔ | 정보서비스업 | |
| SW 및 디지털콘텐츠 | 패키지소프트웨어 | ↔ | 패키지소프트웨어 개발 및 공급업 | SW 및 디지털콘텐츠 개발·제작업 |
| | 게임소프트웨어 | ↔ | 게임소프트웨어 개발 및 공급업 | |
| | IT서비스 | ↔ | IT서비스 제공업 | |
| | 디지털콘텐츠 개발·제작 | ↔ | 디지털콘텐츠 개발 및 제작업 | |



(2) 신설

- ① 지능정보사회 등 ICT 시장 및 기술변화를 반영하여 정보서비스(중분류) 신설
 - 분산되었던 인터넷 서비스를 통합하여 정보인프라서비스, 정보매개서비스, 정보제공서비스 신설
- ② 신성장 분야 반영
 - 스마트 기기 및 제조환경 변화를 반영하여 기타 영상음향기기 내 VR, AR, 홀로그램 기기와 기타 정보통신응용기반기기 내 3D프린터 신설

(3) 폐지

- ① IPTV 규제제한 변화 및 인터넷 산업 활성화에 따라 방송통신융합서비스 폐지 및 하위항목 이동
 - 산업 성숙에 따라 IPTV사업자의 방송사업자 지위가 인정되므로 방송서비스로 이동
 - 유무선 콘텐츠 부문은 인터넷 산업 활성화에 따라 실질한 정보서비스로 재분류·이동
- ② 중복조사 항목 및 기술변화에 따른 미생산 항목 삭제
 - ‘웹사이트 구축 및 관리서비스’는 ‘주문형 소프트웨어 개발, 웹사이트 및 데이터베이스 개발’과 조사가 중복되어 삭제
 - 기술변화에 따라 미생산 중인 WiBro기기, HSPA 단말기 삭제

(4) 기타

- ① 디지털콘텐츠에서 게임을 게임SW로 독립시키고, 디지털 콘텐츠는 그 외 콘텐츠 개발 및 제작만 포함
 - 국제표준산업분류(IC)상 게임은 패키지 SW의 일종이며, 산업특성 및 중요성을 고려해 디지털 콘텐츠에서 소프트웨어의 게임SW로 독립

03 디지털콘텐츠 개발·제작 통계 작성 방법

- 디지털콘텐츠 개발·제작에 대한 사업체수, 종사자수, 매출액에 대한 통계 작성 결과는 문화체육관광부 (작성기관 : 한국콘텐츠진흥원) 소관인 '콘텐츠산업통계'의 '온라인 및 디지털콘텐츠' 부문을 활용하여 디지털콘텐츠 개발·제작에 해당되는 소분류를 추출 후 인용하여 작성
- 디지털콘텐츠 개발·제작 세부 분류체계 연계

| 디지털콘텐츠 개발·제작 분류체계 (한국정보통신진흥협회) | | | 콘텐츠산업통계 분류체계 (문화체육관광부) | | | |
|-----------------------------------|-----|--------------|---------------------------|---------------------|---|--------|
| 대분류 | 중분류 | 소분류 | 대분류 | 중분류 | 소분류 | |
| 디지털 콘텐츠 개발·제작 | 출판 | e-book | 출판산업 | 온라인 출판 유통업 | 인터넷/모바일 전자출판제작업 | |
| | | | 만화산업 | 온라인 만화 제작·유통업 | 인터넷/모바일만화 콘텐츠제작 및 제공(CP) | |
| | 영상 | 디지털 애니메이션 | 애니메이션산업 | 애니메이션 제작업 | 온라인(인터넷·모바일) 애니메이션제작업 | |
| | | | 광고산업 | 온라인업 | 광고제작 | |
| | | 기타 | 콘텐츠솔루션산업 | 컴퓨터그래픽스(CG) 제작업 | 컴퓨터그래픽스(CG) 제작업 | |
| | | | 지식정보산업 | 가상세계 및 가상현실 서비스업 | 스크린골프 시스템 기획 및 제작업 기타 가상세계 및 가상현실 기획 및 제작업 | |
| | 음악 | 인터넷 | 음악산업 | 온라인음악유통업 | 인터넷/모바일 음악 콘텐츠제작 및 제공업(CP) | |
| | | 모바일 | | | | |
| | 게임 | 온라인게임 | 게임산업 | 게임제작 및 배급업 | 게임기획 및 제작업 | 온라인게임 |
| | | 모바일게임 | | | | 모바일게임 |
| | | 비디오게임 | | | 게임 배급업 | 비디오게임 |
| | | 아케이드게임 | | | | 아케이드게임 |
| | | PC게임 | | | | PC게임 |
| | 교육 | e-learning | 지식정보산업 | e-learnig업 | e-learning 기획업 | |
| | | | | | 인터넷/모바일 e-learning제작 및 제공업(CP) | |
| 에듀테인먼트 기획 및 제작업 | | | | | | |

※ 국제표준산업분류(ISIC)상 게임은 패키지 SW의 일종이며, 산업특성 및 중요성을 고려해 디지털 콘텐츠에서 소프트웨어의 게임SW로 분류

Information & Communication Technology Survey

CONTENTS

3p

일러두기

| | |
|-------------|----|
| 일러두기 | 3 |
| 조사개요 | 6 |
| 조사항목 및 용어해설 | 10 |
| 조사대상 | 16 |
| 회수율 현황 | 17 |
| ICT 통계 분류체계 | 18 |





31p **한눈에 보는 ICT 통계(2010년~2015년)**

| | |
|-----------------------------|----|
| 한눈에 보는 ICT 통계(2010년~2015년) | 32 |
| ITU Long Questionnaire 2016 | 45 |

47p **1장 ICT산업 총괄**

| | |
|------------------|----|
| 1. 사업체수 | 48 |
| 2. 종사자수 | 50 |
| 2.1 총종사자수 | 50 |
| 2.2 상용종사자수 | 52 |
| 2.3 성별 상용종사자수 현황 | 54 |
| 2.4 종사자 지위별 종사자수 | 56 |
| 2.5 연간 급여액 | 58 |
| 3. 생산(매출)액 | 60 |
| 4. 내수액 | 62 |
| 5. 수출액 | 64 |
| 6. 수입액 | 66 |
| 7. 무역수지 | 67 |
| 8. 부가가치 | 68 |
| 8.1 부가가치 | 68 |
| 8.2 부문별 부가가치 현황 | 69 |
| 8.2.1 정보통신방송기기 | 69 |
| 8.2.2 정보통신방송서비스 | 70 |
| 8.2.3 소프트웨어 | 70 |
| 9. 소재지별 총괄 통계 | 72 |
| 9.1 소재지별 사업체수 | 72 |
| 9.2 소재지별 상용종사자수 | 76 |
| 9.3 소재지별 생산(매출)액 | 80 |



| | |
|----------------------|-----|
| 1. 정보통신방송기기 | 86 |
| 1.1 전자부품 | 86 |
| 1.1.1 전자부품 생산액 | 86 |
| 1.1.2 전자부품 수출액 | 88 |
| 1.1.3 전자부품 수입액 | 90 |
| 1.2 컴퓨터 및 주변기기 | 92 |
| 1.2.1 컴퓨터 및 주변기기 생산액 | 92 |
| 1.2.2 컴퓨터 및 주변기기 수출액 | 93 |
| 1.2.3 컴퓨터 및 주변기기 수입액 | 94 |
| 1.3 통신 및 방송기기 | 95 |
| 1.3.1 통신 및 방송기기 생산액 | 95 |
| 1.3.2 통신 및 방송기기 수출액 | 97 |
| 1.3.3 통신 및 방송기기 수입액 | 99 |
| 1.4 영상 및 음향기기 | 101 |
| 1.4.1 영상 및 음향기기 생산액 | 101 |
| 1.4.2 영상 및 음향기기 수출액 | 102 |
| 1.4.3 영상 및 음향기기 수입액 | 103 |
| 1.5 정보통신응용기반기기 | 104 |
| 1.5.1 정보통신응용기반기기 생산액 | 104 |
| 1.5.2 정보통신응용기반기기 수출액 | 106 |
| 1.5.3 정보통신응용기반기기 수입액 | 108 |
| 2. 정보통신방송서비스 | 110 |
| 2.1 통신서비스 | 110 |
| 2.1.1 유선통신서비스 | 110 |
| 2.1.1.1 유선통신서비스 매출액 | 110 |
| 2.1.1.2 유선통신서비스 시설수 | 112 |
| 2.1.1.3 유선통신서비스 가입자수 | 113 |
| 2.1.2 무선통신서비스 | 114 |
| 2.1.2.1 무선통신서비스 매출액 | 114 |



| | |
|----------------------------|-----|
| 2.1.2.2 무선통신서비스 시설수 | 115 |
| 2.1.2.3 무선통신서비스 가입자수 | 115 |
| 2.1.3 통신재판매 및 중개서비스 | 116 |
| 2.1.3.1 통신재판매 및 중개서비스 매출액 | 116 |
| 2.1.3.2 통신재판매 및 중개서비스 시설수 | 117 |
| 2.1.3.3 통신재판매 및 중개서비스 가입자수 | 117 |
| 2.2 방송서비스 | 118 |
| 2.2.1 방송서비스 매출액 | 118 |
| 2.2.2 방송서비스 프로그램제작비용 | 120 |
| 2.2.3 방송서비스(유료방송서비스) 가입자수 | 121 |
| 2.2.4 방송서비스(방송프로그램) 수출현황 | 122 |
| 2.2.5 방송서비스(방송프로그램) 수입현황 | 124 |
| 2.3 정보서비스 | 126 |
| 2.3.1 정보서비스 매출액 | 126 |
| 2.3.2 정보서비스 보유회선수 | 127 |
| 2.3.3 정보서비스 가입자수 | 127 |
| 3. 소프트웨어 및 디지털콘텐츠 | 128 |
| 3.1 소프트웨어 및 디지털콘텐츠 매출액 | 128 |
| 3.2 소프트웨어 및 디지털콘텐츠 수출액 | 129 |

131p 3장 소재지별통계

| | |
|-----------------|-----|
| 1. 정보통신방송기기 생산액 | 132 |
| 1.1 전자부품 | 132 |
| 1.2 컴퓨터 및 주변기기 | 134 |
| 1.3 통신 및 방송기기 | 136 |
| 1.4 영상 및 음향기기 | 138 |
| 1.5 정보통신응용기반기기 | 140 |
| 2. 정보통신방송서비스 | 142 |
| 2.1 통신서비스 | 142 |
| 2.1.1 유선통신서비스 | 142 |

제1편



ICT산업 통계(6개년/2010년~2015년)

| | |
|---------------------------------|-----|
| 2.1.1.1 소재지별 유선통신서비스 매출액 | 142 |
| 2.1.1.2 소재지별 유선통신서비스 시설수 | 144 |
| 2.1.1.3 소재지별 유선통신서비스 가입자수 | 146 |
| 2.1.2 무선통신서비스 | 148 |
| 2.1.2.1 소재지별 무선통신서비스 시설수 | 148 |
| 2.1.3 통신재판매 및 중개서비스 | 150 |
| 2.1.3.1 소재지별 통신재판매 및 중개서비스 매출액 | 150 |
| 2.1.3.2 소재지별 통신재판매 및 중개서비스 시설수 | 152 |
| 2.1.3.3 소재지별 통신재판매 및 중개서비스 가입자수 | 154 |
| 2.2 방송서비스 | 156 |
| 2.2.1 소재지별 방송서비스 매출액 | 156 |
| 2.2.2 소재지별 방송서비스 프로그램제작비용 | 160 |
| 2.3 정보서비스 | 162 |
| 2.3.1 소재지별 정보서비스 매출액 | 162 |
| 3. 소프트웨어 및 디지털콘텐츠 | 164 |
| 3.1 소재지별 소프트웨어 및 디지털콘텐츠 매출액 | 164 |

제2편



ICT산업 중소기업 통계(6개년/2010년~2015년)

| | |
|---------------------|-----|
| 1. 생산(매출)액 | 168 |
| 2. 출하(매출)액 규모별 사업체수 | 169 |
| 3. 출하(매출)액규모별 총종사자수 | 176 |



187p 1장 ICT산업 총괄

| | |
|------------|-----|
| 1. 사업체수 | 188 |
| 2. 종사자수 | 192 |
| 2.1 총종사자수 | 192 |
| 2.2 상용종사자수 | 196 |
| 2.3 연간급여액 | 200 |
| 3. 생산(매출)액 | 202 |
| 4. 내수액 | 204 |
| 5. 수출액 | 206 |
| 6. 수입액 | 208 |
| 7. 무역수지 | 210 |
| 8. 부가가치 | 212 |

215p 2장 부문별 세부통계

| | |
|----------------------|-----|
| 1. 정보통신방송기기 | 216 |
| 1.1 전자부품 | 216 |
| 1.1.1 전자부품 생산액 | 216 |
| 1.1.2 전자부품 수출액 | 220 |
| 1.1.3 전자부품 수입액 | 224 |
| 1.2 컴퓨터 및 주변기기 | 228 |
| 1.2.1 컴퓨터 및 주변기기 생산액 | 228 |
| 1.2.2 컴퓨터 및 주변기기 수출액 | 230 |
| 1.2.3 컴퓨터 및 주변기기 수입액 | 232 |
| 1.3 통신 및 방송기기 | 234 |
| 1.3.1 통신 및 방송기기 생산액 | 234 |
| 1.3.2 통신 및 방송기기 수출액 | 238 |
| 1.3.3 통신 및 방송기기 수입액 | 242 |
| 1.4 영상 및 음향기기 | 246 |
| 1.4.1 영상 및 음향기기 생산액 | 246 |
| 1.4.2 영상 및 음향기기 수출액 | 248 |



| | |
|----------------------------|-----|
| 1.4.3 영상 및 음향기기 수입액 | 250 |
| 1.5 정보통신응용기반기기 | 252 |
| 1.5.1 정보통신응용기반기기 생산액 | 252 |
| 1.5.2 정보통신응용기반기기 수출액 | 256 |
| 1.5.3 정보통신응용기반기기 수입액 | 260 |
| 2. 정보통신방송서비스 | 264 |
| 2.1 통신서비스 | 264 |
| 2.1.1 유선통신서비스 | 264 |
| 2.1.1.1 유선통신서비스 매출액 | 264 |
| 2.1.1.2 유선통신서비스 시설수 | 266 |
| 2.1.1.3 유선통신서비스 가입자수 | 268 |
| 2.1.2 무선통신서비스 | 270 |
| 2.1.2.1 무선통신서비스 매출액 | 270 |
| 2.1.2.2 무선통신서비스 시설수 | 272 |
| 2.1.2.3 무선통신서비스 가입자수 | 272 |
| 2.1.3 통신재판매 및 중개서비스 | 274 |
| 2.1.3.1 통신재판매 및 중개서비스 매출액 | 274 |
| 2.1.3.2 통신재판매 및 중개서비스 시설수 | 276 |
| 2.1.3.3 통신재판매 및 중개서비스 가입자수 | 276 |
| 2.2 방송서비스 | 278 |
| 2.2.1 방송서비스 매출액 | 278 |
| 2.2.2 방송서비스 프로그램제작비용 | 280 |
| 2.2.3 방송서비스(유료방송서비스) 가입자수 | 280 |
| 2.2.4 방송서비스(방송프로그램) 수출현황 | 282 |
| 2.2.5 방송서비스(방송프로그램) 수입현황 | 282 |
| 2.3 정보서비스 | 284 |
| 2.3.1 정보서비스 매출액 | 284 |
| 2.3.2 정보서비스 보유회선수 | 286 |
| 2.3.3 정보서비스 가입자수 | 286 |
| 3. 소프트웨어 및 디지털콘텐츠 | 288 |
| 3.1 소프트웨어 및 디지털콘텐츠 매출액 | 288 |
| 3.2 소프트웨어 및 디지털콘텐츠 수출액 | 290 |



부록

| | |
|-------------------|-----|
| 2016 무선데이터 트래픽 통계 | 295 |
| ICT 통합분류체계 | 301 |
| 2016년 ICT실태조사 조사표 | 325 |

제1편

ICT산업 통계(6개년)

2010년~2015년



- ▶ 한눈에 보는 ICT 통계(2010년~2015년)
- ▶ 1장 ICT산업 총괄
- ▶ 2장 부문별 세부통계
- ▶ 3장 소재지별통계

제1편 ICT산업 통계(6개년)



한눈에 보는 ICT 통계

(2010년~2015년)

01. 한눈에 보는 ICT 통계 2010년 ~ 2015년

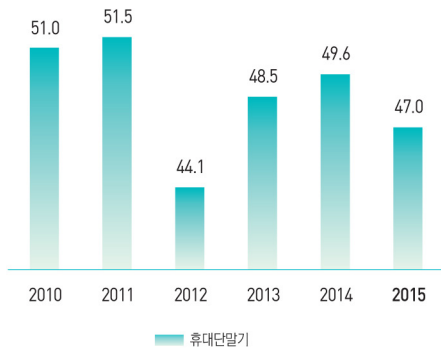
- 주요 품목 및 서비스



매출액(생산액)

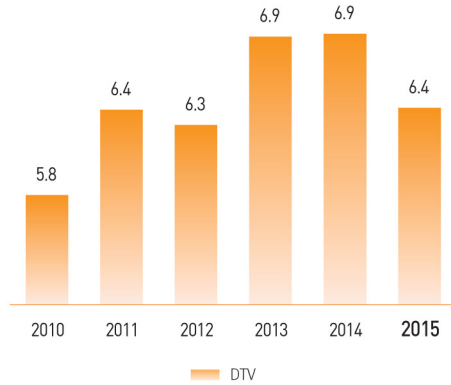
휴대단말기

단위:조원



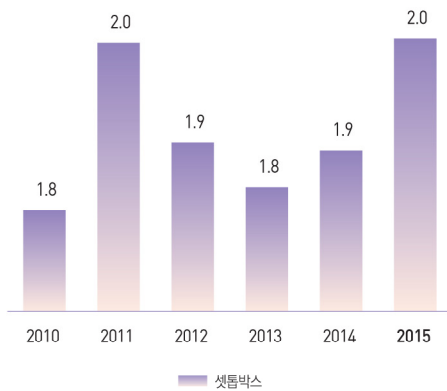
DTV

단위:조원



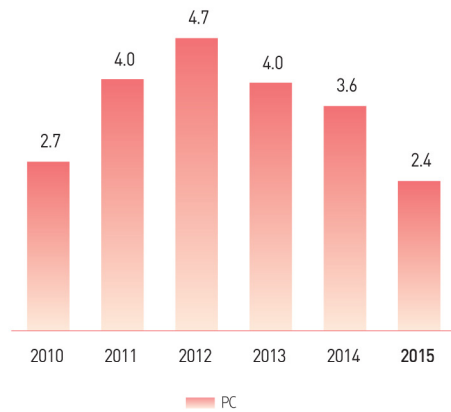
셋톱박스

단위:조원



PC

단위:조원

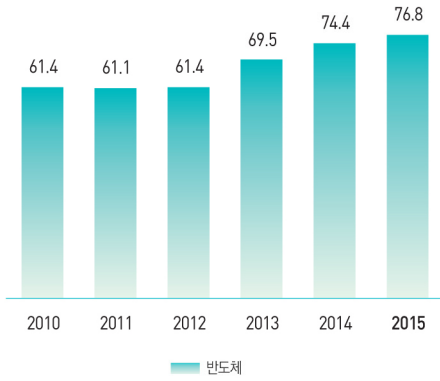




매출액(생산액)

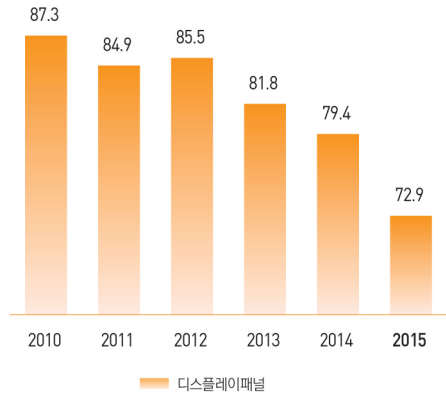
반도체

단위:조원



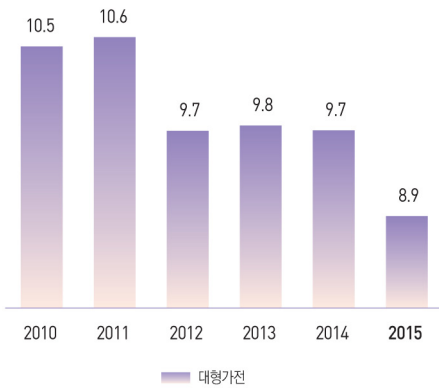
디스플레이패널

단위:조원



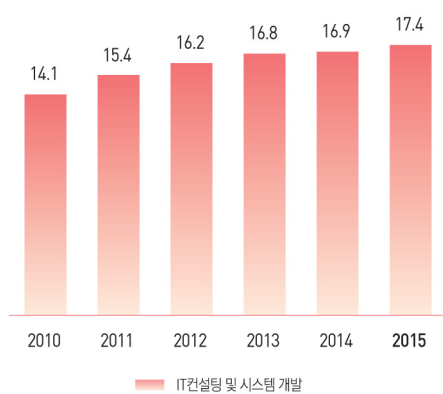
대형가전

단위:조원



IT컨설팅 및 시스템 개발

단위:조원



01. 한눈에 보는 ICT 통계 2010년 ~ 2015년

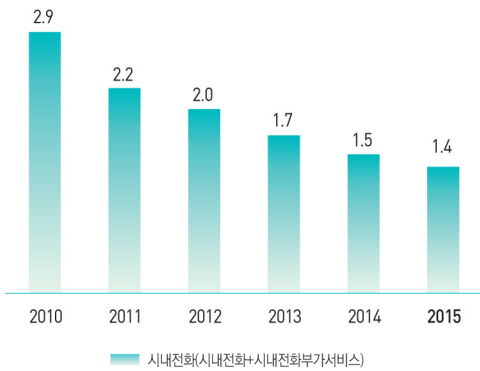
- 주요 품목 및 서비스



매출액(생산액)

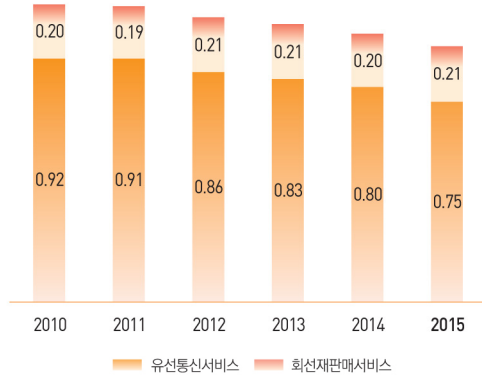
시내전화

단위: 조원



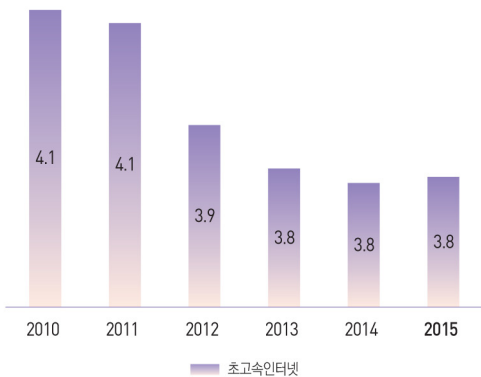
인터넷전화

단위: 조원



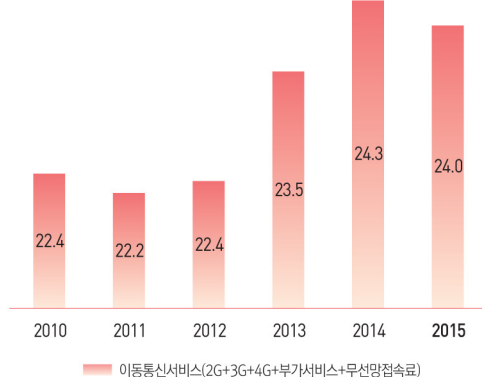
초고속인터넷

단위: 조원



이동전화

단위: 조원



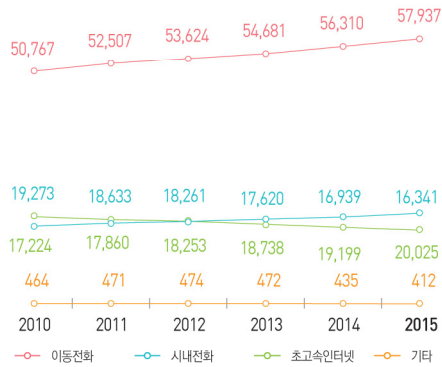
• 주요 품목 및 서비스



가입자

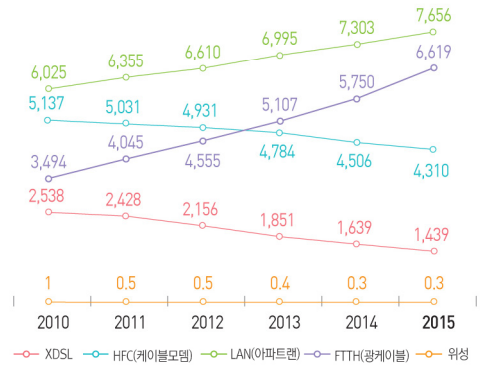
유/무선 서비스별 가입자

단위:천명



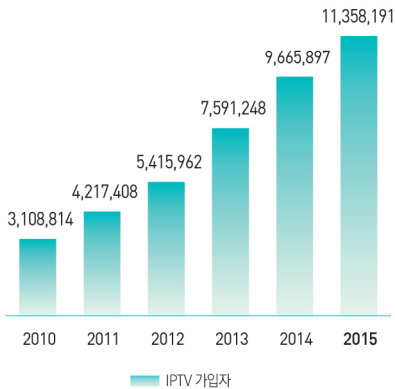
초고속인터넷 부문별 가입자

단위:천명



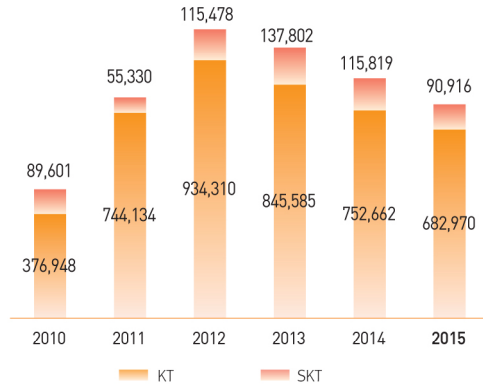
IPTV 가입자

단위:명



휴대인터넷(WiBro) 가입자

단위:명



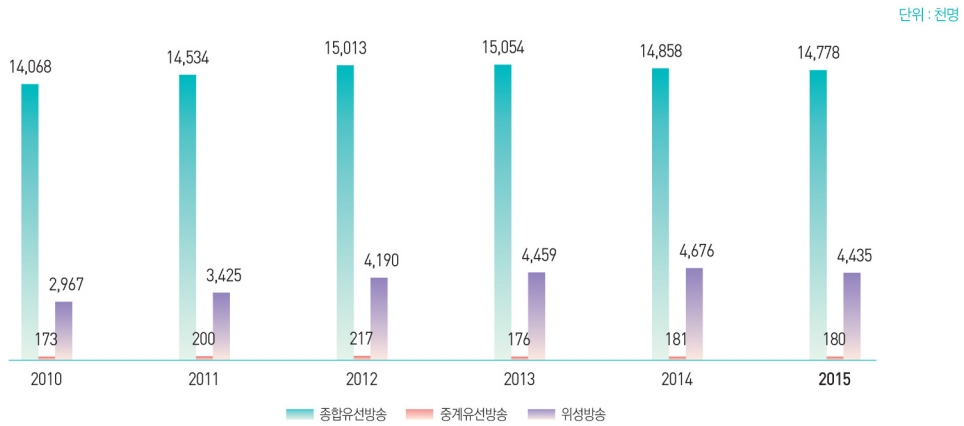
01. 한눈에 보는 ICT 통계 2010년 ~ 2015년

- 주요 품목 및 서비스

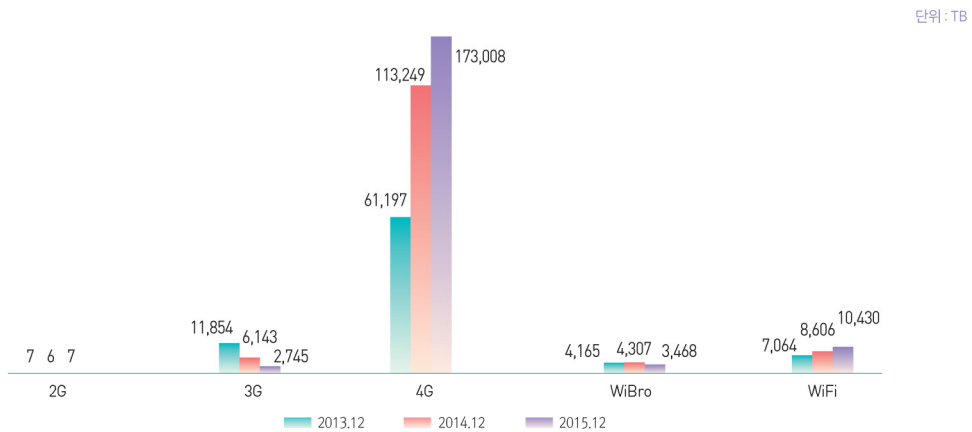


가입자

유료방송서비스 가입자



무선트래픽 현황



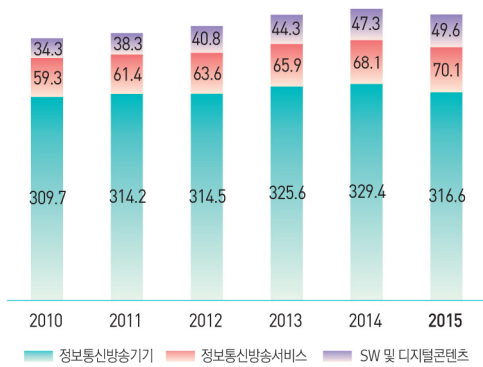
• ICT 전체

매출액(생산액)



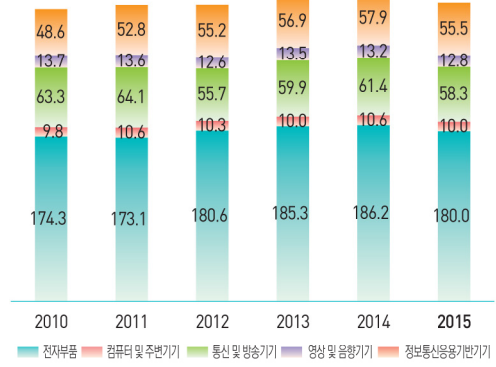
ICT 전체

단위: 조원



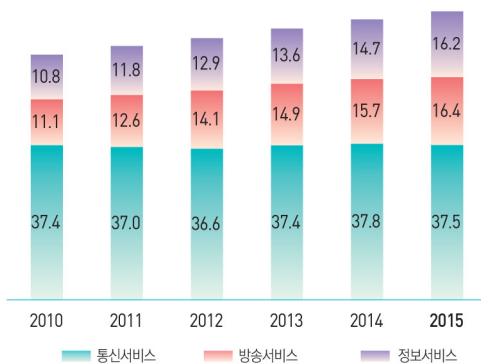
정보통신방송기기

단위: 조원



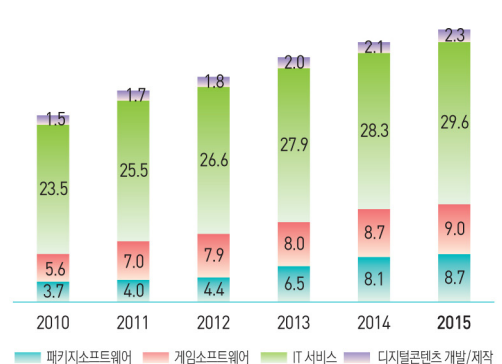
정보통신방송서비스

단위: 조원



소프트웨어 및 디지털콘텐츠

단위: 조원



01. 한눈에 보는 ICT 통계 2010년 ~ 2015년

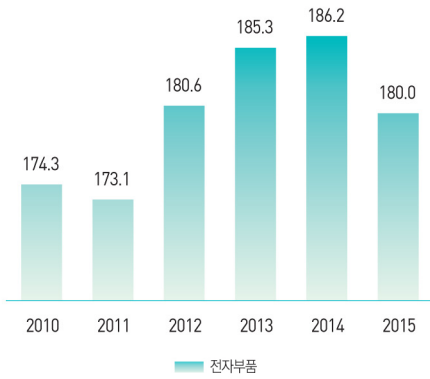
- 정보통신방송기기



매출액(생산액)

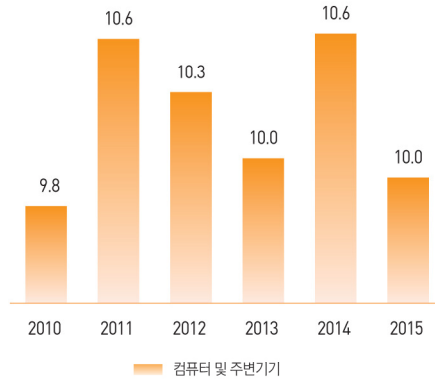
전자부품

단위:조원



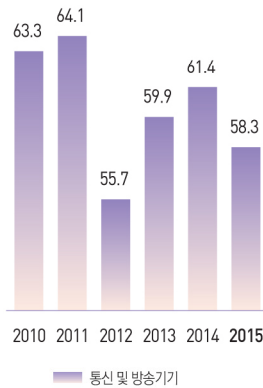
컴퓨터 및 주변기기

단위:조원



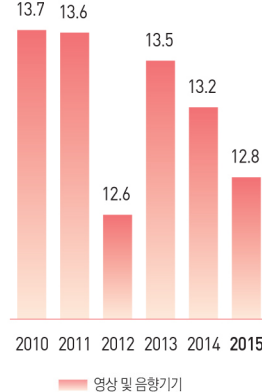
통신 및 방송기기

단위:조원



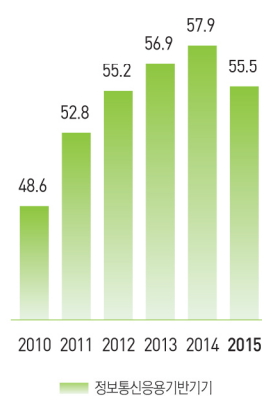
영상 및 음향기기

단위:조원



정보통신응용기반기기

단위:조원

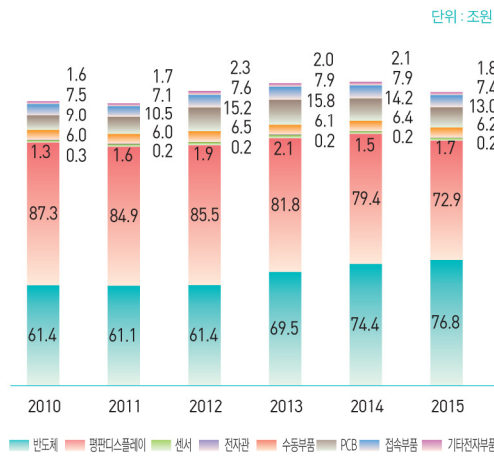


• 정보통신방송기기

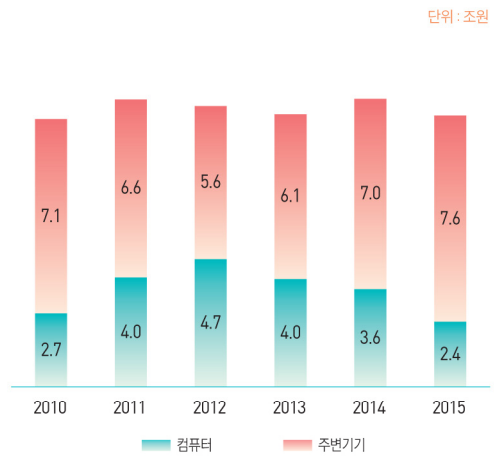
매출액(생산액)



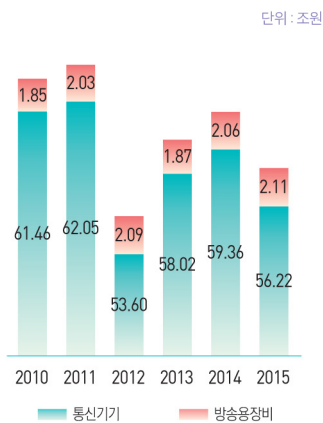
전자부품



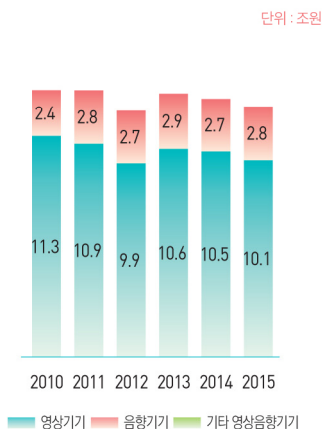
컴퓨터 및 주변기기



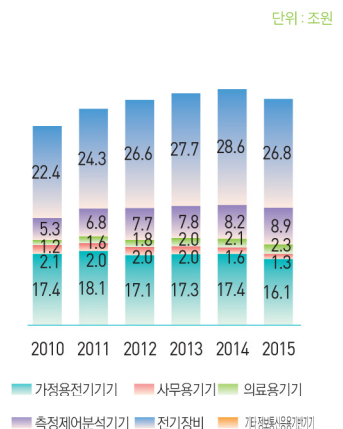
통신 및 방송기기



영상 및 음향기기



정보통신응용기기



01. 한눈에 보는 ICT 통계 2010년 ~ 2015년

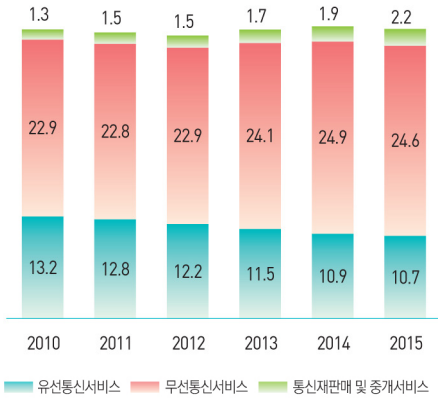
- 정보통신방송서비스



매출액(생산액)

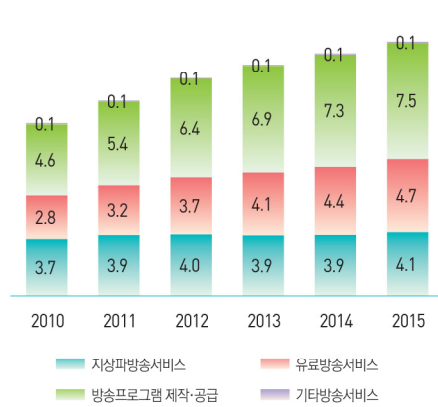
통신서비스

단위: 조원



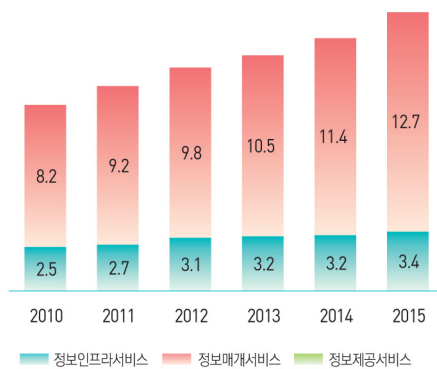
방송서비스

단위: 조원



정보서비스

단위: 조원



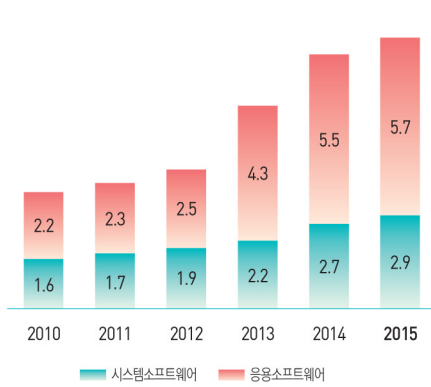
• SW 및 디지털콘텐츠



매출액(생산액)

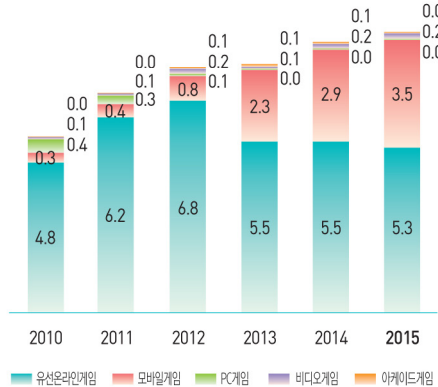
패키지소프트웨어

단위:조원



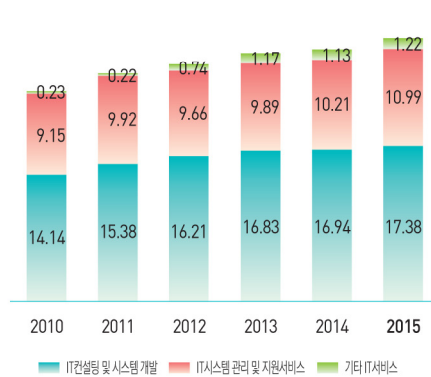
게임소프트웨어

단위:조원



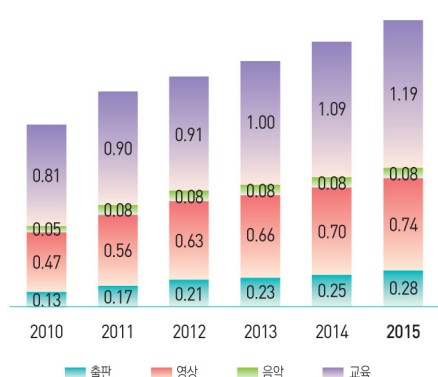
IT서비스

단위:조원



디지털콘텐츠 개발 및 제작

단위:조원



01. 한눈에 보는 ICT 통계 2010년 ~ 2015년

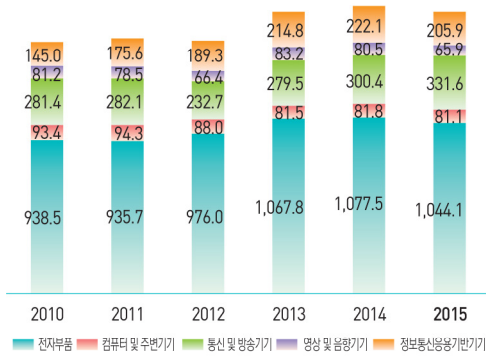
- 정보통신방송기기



수출입액 및 무역수지

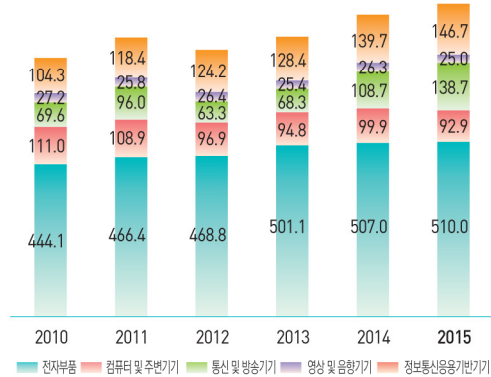
수출액

단위: 억US\$



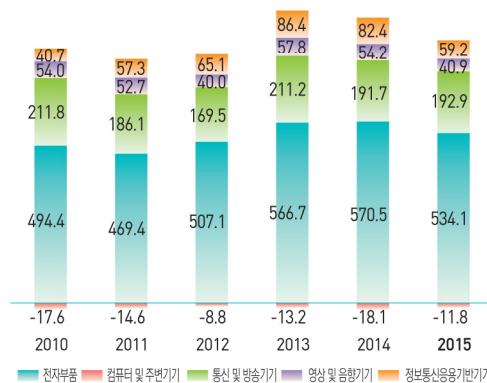
수입액

단위: 억US\$



무역수지

단위: 억US\$

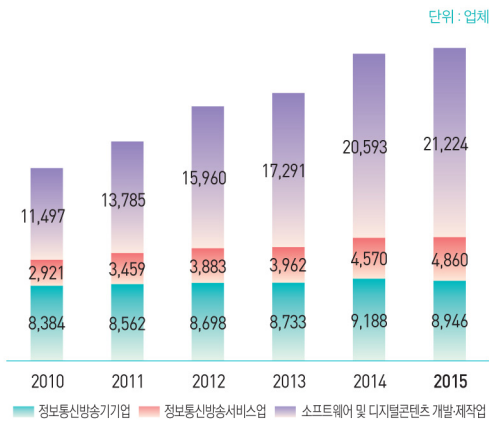


• ICT 전체

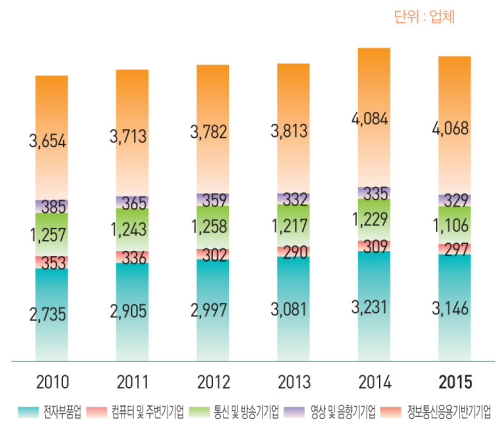


사업체수

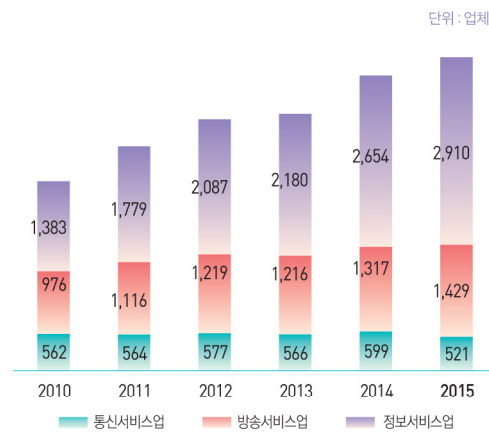
ICT 전체



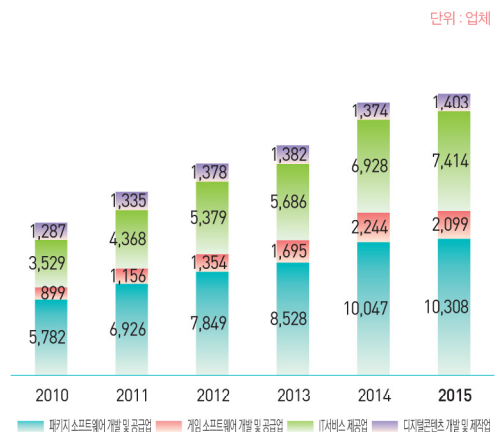
정보통신방송기업



정보통신방송서비스업



SW 및 디지털콘텐츠



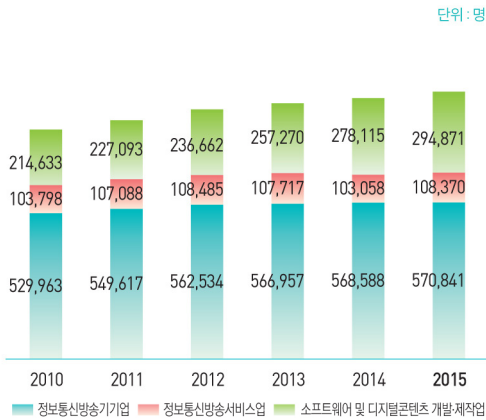
01. 한눈에 보는 ICT 통계 2010년 ~ 2015년

- ICT 전체

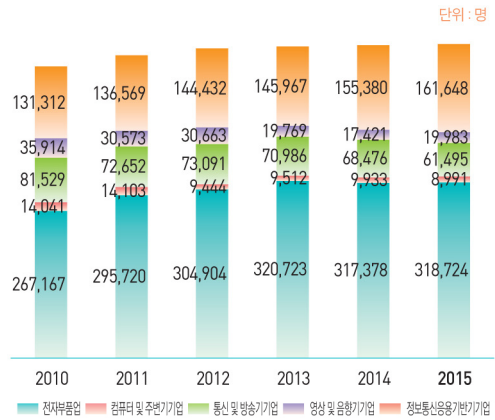


종사자수(상용)

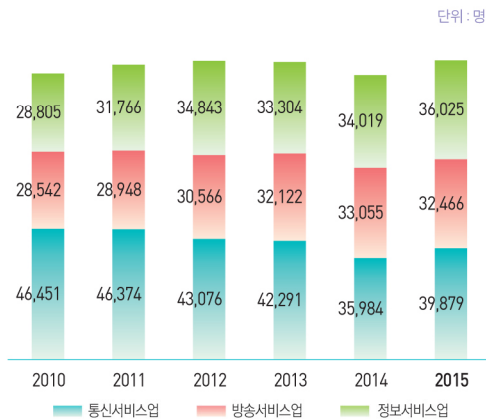
ICT 전체



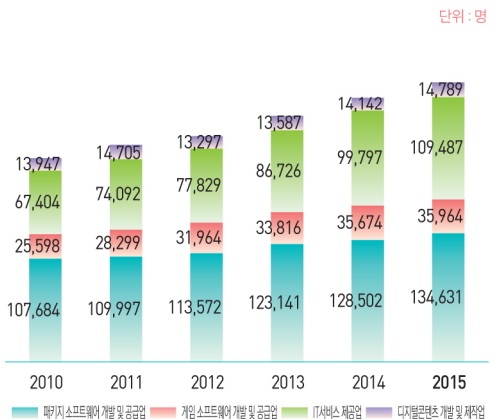
정보통신방송기업



정보통신방송서비스업



SW 및 디지털콘텐츠





ITU Long Questionnaire 2016

| no. | ITU 코드 | 지표명 | 2010 | 2011 | 2012 | 2013 | 2014 | 2015 |
|-------------------------------------|-------------|---------------------------------|------------|------------|------------|------------|------------|------------|
| ▶ 유선전화망 (4개) | | | | | | | | |
| 1 | 112 | 유선전화 가입건 수 | 28,543,173 | 29,468,502 | 30,099,175 | 30,333,077 | 29,481,226 | 28,882,783 |
| 2 | 116 | 가정용 유선전화 비율(%) | 90.3 | 89.4 | 87.5 | 88.7 | 87.0 | - |
| 3 | 112IP | VoIP 가입 건수 | 9,142,328 | 10,725,206 | 11,736,677 | 12,618,851 | 12,453,932 | 12,458,208 |
| 4 | 112pt | 유선전화 번호 이동 건 수 | 784,696 | 415,069 | 246,647 | 193,221 | 152,427 | - |
| ▶ 이동전화망 (5개) | | | | | | | | |
| 5 | 271 | 이동전화 가입 건 수(선불식 + 후불식) | 50,767,241 | 52,506,793 | 53,624,427 | 54,680,840 | 57,290,356 | 58,935,081 |
| 6 | 271p | 이동전화 가입 건 수(선불식) | 1,001,147 | 1,017,365 | 1,582,461 | 2,052,119 | 2,979,272 | 3,102,518 |
| 7 | 271m2m | M2M 무선네트워크 가입건수 | - | - | - | - | 2,935,143 | 3,717,842 |
| 8 | 271pop | 인구대비 이동전화 네트워크 커버율(%) | 99.9 | 99.9 | 99.9 | 99.9 | 99.9 | 99.9 |
| 9 | 271pt | 이동전화 번호이동 건 수 | 10,944,687 | 11,961,494 | 12,556,840 | 11,165,786 | 8,654,125 | 6,933,874 |
| ▶ 인터넷 (2개) | | | | | | | | |
| 10 | 4214u | 사용 국제 인터넷 대역폭 | - | - | - | - | - | - |
| 11 | 4214i | 가동(가용) 국제 인터넷 대역폭 | - | - | 1,063,858 | 1,265,558 | 1,886,328 | 2,091,476 |
| ▶ 유선 초고속 인터넷 - 기술/속도측면 (11개) | | | | | | | | |
| 12 | 4213tfb | 전체 유선 초고속인터넷 가입 건 수 | 17,193,570 | 17,859,003 | 18,252,201 | 18,737,125 | 19,198,934 | 20,024,419 |
| 13 | 4213ftb_o | 기관 유선 초고속 인터넷 가입 건 수 | - | - | - | - | 1,460,914 | 1,847,830 |
| 14 | 4213cab | 케이블 모뎀 인터넷 가입 건 수 | 5,136,566 | 5,030,710 | 4,930,940 | 4,784,068 | 4,506,225 | 4,310,303 |
| 15 | 4213dsl | DSL 인터넷 가입 건 수 | 2,538,055 | 2,428,317 | 2,156,214 | 1,850,713 | 1,639,349 | 1,438,778 |
| 16 | 4213ftth/b | FTTH/B 인터넷 가입 건 수 | 9,518,949 | 10,399,976 | 11,165,047 | 12,102,344 | 13,053,020 | 14,275,057 |
| 17 | 4213ob | 기타 유선 초고속 인터넷 가입 건 수 | - | - | - | - | - | - |
| 18 | 271s | 위성 무선 인터넷 가입 건 수 | 702 | 519 | 460 | 389 | 340 | 281 |
| 19 | 271fw | 지상파 고정 무선인터넷 가입 건 수 | - | - | - | - | - | - |
| 20 | 4213_256to2 | 256kbps 이상 2Mbps 미만 가입 건 수 | - | - | - | - | - | - |
| 21 | 4213_2to10 | 2Mbps 이상 10Mbps 미만 가입 건 수 | 818,979 | 602,932 | - | - | - | - |
| 22 | 4213_G10 | 10Mbps 이상 가입 건 수 | 16,374,591 | 17,256,071 | 18,252,201 | 18,737,514 | 19,198,934 | 20,024,419 |
| ▶ 무선 초고속 인터넷 가입 건 수 (6개) | | | | | | | | |
| 23 | 271pop | 인구대비 이동전화 보급률 | - | - | 99.0 | 99.0 | 99.0 | 99.0 |
| 24 | 271GA | LTE/WiMAX 모바일 네트워크 가입 건 수 | - | - | - | - | 99.0 | 99.0 |
| 25 | 271mw | 지상파 이동 무선인터넷 가입 건 수 | 47,323,304 | 50,836,196 | 51,522,032 | 51,892,219 | 53,751,479 | 54,562,182 |
| 26 | 271mb_use | 일반 이동 전화를 통한 무선인터넷 가입 건 수 | 11,727,035 | 24,021,738 | 36,300,434 | 40,547,015 | 42,720,423 | 44,841,093 |
| 27 | 271md | 데이터 전용 무선인터넷 가입 건 수 | 35,596,269 | 26,814,458 | 15,221,598 | 11,345,204 | 11,031,056 | 9,721,081 |
| 28 | i271GA | LTE/WiMAX 네트워크 초고속인터넷 활성화 가입 건수 | - | - | - | - | - | 42,465,998 |

| no. | ITU 코드 | 지표명 | 2010 | 2011 | 2012 | 2013 | 2014 | 2015 |
|-----------------------|---------|--------------------------------|--------------------|--------------------|--------------------|--------------------|--------------------|--------------------|
| ▶ 결합상품 (2개) | | | | | | | | |
| 29 | 4213_2x | 결합상품(유선 인터넷+유선 전화)가입 건 수 | - | - | - | - | 1,880,000 | 1,600,000 |
| 30 | 4213_3x | 결합상품(유선 인터넷+유선 전화+유료TV) 가입 건 수 | - | - | - | - | 3,280,000 | 2,860,000 |
| ▶ 서비스의 품질 (3개) | | | | | | | | |
| 31 | 146u | 이동전화 연결실패 비율(%) | - | - | - | - | - | - |
| 32 | 146d | 이동전화 통화중 연결이 끊어지는 비율(%) | - | - | - | - | - | - |
| 33 | 147t | 유선 초고속 인터넷 서비스 활성화 기간(일) | - | - | - | - | - | - |
| ▶ 트래픽 (14개) | | | | | | | | |
| 34 | 131m | 국내 유선-유선 통화량(단위: 분) | 28,185,873,753 | 25,061,418,930 | 22,244,863,951 | 17,549,981,619 | 13,501,104,100 | 11,980,956,589 |
| 35 | 1313wm | 국내 유선-이동전화 발신 통화량(단위: 분) | 16,636,334,214 | 15,292,927,178 | 13,150,608,952 | 10,947,455,890 | 9,125,744,071 | 7,837,967,521 |
| 36 | 132m | 국제 유선전화 발신통화량(단위: 분) | 620,545,229 | 614,438,946 | 460,530,213 | 412,668,690 | 365,346,505 | 310,912,980 |
| 37 | 132mi | 국제 유선전화 수신통화량(단위: 분) | 550,609,164 | 550,606,643 | 551,333,677 | 550,973,569 | 551,061,081 | 394,731,859 |
| 38 | 133wm | 국내 이동전화 발신통화량(단위: 분) | 106,971,005,870 | 107,542,856,408 | 104,874,042,941 | 109,673,824,757 | 125,222,340,869 | 136,209,834,100 |
| 39 | 1332wmf | 국내 이동전화-유선 발신통화량(단위: 분) | 15,459,563,238 | 14,812,899,339 | 14,753,730,790 | 14,165,233,049 | 14,092,592,908 | 13,817,398,577 |
| 40 | 1333wm | 국제 이동전화 발신통화량(단위: 분) | 1,676,384,415 | 1,879,691,965 | 1,677,136,528 | 1,474,774,151 | 1,316,327,077 | 1,162,957,017 |
| 41 | 1335wm | 국제 이동전화 수신통화량(단위: 분) | 517,431,692 | 539,917,631 | 502,759,220 | 369,797,956 | 388,769,251 | 317,613,687 |
| 42 | 133sms | SMS 발송 수 | 121,265,749,465 | 94,093,635,664 | 64,563,732,098 | 53,437,217,237 | 55,538,985,950 | 55,584,160,382 |
| 43 | 132t | 국제전화 발신 통화량 (단위: 분) | 2,296,929,644 | 2,494,130,912 | 2,137,666,740 | 1,887,442,841 | 1,678,142,334 | 1,473,869,998 |
| 44 | 132ti | 국제전화 수신 통화량(단위: 분) | 1,068,040,856 | 1,090,524,274 | 1,054,092,897 | 920,771,525 | 939,830,332 | 712,345,546 |
| 45 | 135tfb | 유선 초고속 인터넷 트래픽(exabytes) | - | - | - | - | - | - |
| 46 | 136mwi | 무선 초고속 인터넷 트래픽(국내) | - | - | 0.486 | 0.834 | 1.231 | 1.804 |
| 47 | 136mwo | 무선 초고속 인터넷 트래픽(국외) | - | - | - | - | - | - |
| ▶ 수익 (2개) | | | | | | | | |
| 48 | 75 | 전기통신 서비스 전체 수익 | 52,348,831,000,000 | 53,879,076,000,000 | 53,978,668,000,000 | 56,058,312,000,000 | 57,607,320,000,000 | 58,280,181,000,000 |
| 49 | 741 | 이동통신 수익 | 22,444,621,000,000 | 22,235,903,000,000 | 22,366,034,000,000 | 24,142,107,000,000 | 24,890,322,000,000 | 24,144,367,000,000 |
| ▶ 투자 (2개) | | | | | | | | |
| 50 | 81 | 전기통신 분야 연간 전체 투자 | 5,690,700,000,000 | 6,678,500,000,000 | 7,964,700,000,000 | 6,783,700,000,000 | 6,758,800,000,000 | 3,996,500,000,000 |
| 51 | 841f | 해외투자 | - | - | - | - | - | - |
| ▶ 인력 (2개) | | | | | | | | |
| 52 | 51 | 전체 상시고용 전기통신 종사자 | 113,482 | 117,445 | 119,215 | 119,473 | 113,439 | 116,809 |
| 53 | 51f | 여성 전기통신 종사자 | - | - | - | - | - | - |
| ▶ 방송 (4개) | | | | | | | | |
| 54 | i968ip | IPTV가입 건 수 | - | 4,893,847 | 6,547,421 | 7,596,524 | 10,856,783 | 10,991,766 |
| 55 | i965s | 위성 TV 가입 건 수 | 2,825,963 | 3,261,662 | 3,790,820 | 4,181,046 | 4,261,123 | 4,309,770 |
| 56 | i965cab | 케이블 TV가입 건 수 | - | 14,777,993 | 14,798,725 | 14,843,365 | 14,545,055 | 14,424,155 |
| 57 | i965oth | 기타 TV 가입 건 수 | - | - | - | - | - | - |

제1편 ICT산업 통계(6개년)



1장. ICT산업 총괄

2010년~2015년

01 사업체수

[단위: 업체]

| 구 분 | 2010년 | 2011년 | 2012년 | 2013년 | 2014년 | 2015년 |
|-------------------------|-------|-------|-------|-------|-------|-------|
| ▶ 정보통신방송기기업 | 8,384 | 8,562 | 8,698 | 8,733 | 9,188 | 8,946 |
| 전자부품업 | 2,735 | 2,905 | 2,997 | 3,081 | 3,231 | 3,146 |
| · 반도체 부품업 | 372 | 362 | 361 | 375 | 392 | 401 |
| · 디스플레이 부품업 | 232 | 264 | 259 | 273 | 269 | 259 |
| · 인쇄회로기판 및 전자부품실장기판 부품업 | 880 | 942 | 1,038 | 1,089 | 1,136 | 1,078 |
| · 기타 전자부품업 | 1,251 | 1,337 | 1,339 | 1,344 | 1,434 | 1,408 |
| 컴퓨터 및 주변기기업 | 353 | 336 | 302 | 290 | 309 | 297 |
| · 컴퓨터기기업 | 64 | 71 | 61 | 56 | 63 | 59 |
| · 컴퓨터 주변기기업 | 289 | 265 | 241 | 234 | 246 | 238 |
| 통신 및 방송기기업 | 1,257 | 1,243 | 1,258 | 1,217 | 1,229 | 1,106 |
| · 유선 통신장비업 | 270 | 257 | 258 | 238 | 245 | 240 |
| · 방송 및 무선통신장비업 | 987 | 986 | 1,000 | 979 | 984 | 866 |
| 영상 및 음향기기업 | 385 | 365 | 359 | 332 | 335 | 329 |
| · 영상기기업 | 194 | 182 | 181 | 172 | 176 | 162 |
| · 음향기기업 | 191 | 183 | 178 | 160 | 159 | 167 |
| 정보통신응용기반기기업 | 3,654 | 3,713 | 3,782 | 3,813 | 4,084 | 4,068 |
| · 가정용 전기기기업 | 965 | 969 | 974 | 969 | 1,058 | 1,010 |
| · 사무용 기기업 | 152 | 159 | 169 | 166 | 162 | 148 |
| · 의료용기기업 | 134 | 140 | 148 | 157 | 163 | 166 |
| · 측정제어분석기기업 | 1,043 | 1,052 | 1,051 | 1,074 | 1,151 | 1,198 |
| · 전기장비업 | 1,360 | 1,393 | 1,440 | 1,447 | 1,550 | 1,546 |
| · 기타 정보통신응용기반기기업 | - | - | - | - | - | - |
| ▶ 정보통신방송서비스업 | 2,921 | 3,459 | 3,883 | 3,962 | 4,570 | 4,860 |
| 통신서비스업 | 562 | 564 | 577 | 566 | 599 | 521 |
| · 유선통신서비스업 | 303 | 332 | 311 | 309 | 307 | 228 |
| · 무선통신서비스업 | 108 | 94 | 109 | 107 | 103 | 75 |
| · 통신재판매업 | 151 | 138 | 157 | 150 | 189 | 218 |
| 방송서비스업 | 976 | 1,116 | 1,219 | 1,216 | 1,317 | 1,429 |
| · 지상파방송서비스업 | 63 | 63 | 62 | 68 | 69 | 64 |
| · 유료방송서비스업 | 384 | 377 | 375 | 372 | 349 | 334 |
| · 방송프로그램 공급업 | 529 | 676 | 782 | 776 | 899 | 1,031 |
| 정보서비스업 | 1,383 | 1,779 | 2,087 | 2,180 | 2,654 | 2,910 |
| · 정보인프라서비스업 | 213 | 250 | 283 | 282 | 334 | 378 |
| · 정보매개서비스업 | 658 | 879 | 1,030 | 1,033 | 1,257 | 1,365 |
| · 정보제공서비스업 | 512 | 650 | 774 | 865 | 1,063 | 1,167 |

[단위: 업체]

| 구 분 | 2010년 | 2011년 | 2012년 | 2013년 | 2014년 | 2015년 |
|----------------------------|--------|--------|--------|--------|--------|--------|
| ▶ 소프트웨어 및 디지털콘텐츠 개발·제작업 | 11,497 | 13,785 | 15,960 | 17,291 | 20,593 | 21,224 |
| 패키지 소프트웨어 개발 및 공급업 | 5,782 | 6,926 | 7,849 | 8,528 | 10,047 | 10,308 |
| · 시스템응용 소프트웨어 개발 공급업 | 3,341 | 4,014 | 4,264 | 4,630 | 5,389 | 5,432 |
| · 응용 소프트웨어 개발 및 공급업 | 2,441 | 2,912 | 3,585 | 3,898 | 4,658 | 4,876 |
| 게임 소프트웨어 개발 및 공급업 | 899 | 1,156 | 1,354 | 1,695 | 2,244 | 2,099 |
| · 유선 온라인 게임 소프트웨어 개발 및 공급업 | 661 | 920 | 1,095 | 1,427 | 1,905 | 1,762 |
| · 모바일 게임 소프트웨어 개발 및 공급업 | - | - | - | - | - | - |
| · 기타 게임 소프트웨어 개발 및 공급업 | 238 | 236 | 259 | 268 | 339 | 337 |
| IT서비스 제공업 | 3,529 | 4,368 | 5,379 | 5,686 | 6,928 | 7,414 |
| · 컴퓨터 프로그래밍 서비스업 | 2,306 | 2,825 | 3,633 | 3,714 | 4,526 | 4,627 |
| · 컴퓨터시스템 통합 및 관리업 | 968 | 1,189 | 1,353 | 1,506 | 1,807 | 2,102 |
| · 기타정보기술 및 컴퓨터운영관련 서비스업 | 255 | 354 | 393 | 466 | 595 | 685 |
| 디지털콘텐츠 개발 및 제작업 | 1,287 | 1,335 | 1,378 | 1,382 | 1,374 | 1,403 |
| · 디지털출판 콘텐츠 개발 및 제작업 | 191 | 203 | 218 | 223 | 213 | 222 |
| · 디지털영상 콘텐츠 개발 및 제작업 | 245 | 265 | 262 | 265 | 263 | 276 |
| · 디지털음악 콘텐츠 개발 및 제작업 | 68 | 69 | 72 | 62 | 58 | 53 |
| · 디지털교육 콘텐츠 개발 및 제작업 | 783 | 798 | 826 | 832 | 840 | 852 |
| 합 계 | 22,802 | 25,806 | 28,541 | 29,986 | 34,351 | 35,030 |

※ 정보통신방송기기 사업체수는 총종사자 10인 이상 사업체를 대상으로 하였음

02 종사자수

2.1 총종사자수

[단위: 명]

| 구 분 | 2010년 | 2011년 | 2012년 | 2013년 | 2014년 | 2015년 |
|------------------------|---------|---------|---------|---------|---------|---------|
| ▶ 정보통신방송기기업 | 566,547 | 578,337 | 594,387 | 598,717 | 600,210 | 596,291 |
| 전자부품업 | 284,978 | 307,101 | 320,184 | 334,258 | 332,261 | 331,310 |
| ·반도체 부품업 | 104,053 | 107,140 | 107,923 | 112,141 | 113,875 | 124,361 |
| ·디스플레이 부품업 | 82,885 | 95,196 | 94,207 | 96,474 | 93,253 | 80,221 |
| ·인쇄회로기판 및 전자부품실장기판 부품업 | 43,270 | 46,970 | 54,915 | 60,533 | 57,851 | 53,999 |
| ·기타 전자부품업 | 54,770 | 57,795 | 63,139 | 65,110 | 67,282 | 72,729 |
| 컴퓨터 및 주변기기업 | 14,885 | 14,846 | 10,149 | 10,091 | 10,934 | 9,405 |
| ·컴퓨터기기업 | 2,351 | 2,645 | 2,132 | 1,780 | 1,796 | 1,861 |
| ·컴퓨터 주변기기업 | 12,534 | 12,201 | 8,017 | 8,311 | 9,138 | 7,544 |
| 통신 및 방송기기업 | 88,647 | 78,590 | 78,746 | 77,088 | 73,540 | 64,647 |
| ·유선 통신장비업 | 11,549 | 8,638 | 8,668 | 8,144 | 8,243 | 8,448 |
| ·방송 및 무선통신장비업 | 77,098 | 69,952 | 70,078 | 68,944 | 65,297 | 56,199 |
| 영상 및 음향기기업 | 37,458 | 31,687 | 31,670 | 20,812 | 18,414 | 20,993 |
| ·영상기기업 | 29,067 | 24,527 | 25,003 | 14,942 | 11,978 | 13,040 |
| ·음향기기업 | 8,391 | 7,160 | 6,667 | 5,870 | 6,436 | 7,953 |
| 정보통신응용기반기기업 | 140,579 | 146,113 | 153,638 | 156,468 | 165,061 | 169,936 |
| ·가정용 전기기기업 | 46,796 | 47,245 | 49,741 | 50,550 | 52,844 | 49,645 |
| ·사무용 기기업 | 5,427 | 6,008 | 6,921 | 6,554 | 5,383 | 5,648 |
| ·의료용기기업 | 5,728 | 6,457 | 6,458 | 6,768 | 7,310 | 7,877 |
| ·측정제어분석기기업 | 31,156 | 33,435 | 33,439 | 34,628 | 35,722 | 38,741 |
| ·전기장비업 | 51,472 | 52,968 | 57,079 | 57,968 | 63,802 | 68,025 |
| ·기타 정보통신응용기반기기업 | - | - | - | - | - | - |
| ▶ 정보통신방송서비스업 | 114,937 | 118,372 | 117,853 | 116,094 | 110,352 | 117,392 |
| 통신서비스업 | 49,000 | 50,172 | 45,346 | 43,639 | 37,684 | 41,022 |
| ·유선통신서비스업 | 32,090 | 32,122 | 30,531 | 29,127 | 22,851 | 25,626 |
| ·무선통신서비스업 | 10,267 | 12,560 | 12,315 | 11,845 | 11,428 | 11,847 |
| ·통신재판매업 | 6,643 | 5,490 | 2,500 | 2,667 | 3,405 | 3,549 |
| 방송서비스업 | 32,927 | 33,553 | 34,459 | 35,363 | 35,889 | 36,391 |
| ·지상파방송서비스업 | 13,389 | 13,972 | 13,373 | 13,534 | 12,946 | 13,173 |
| ·유료방송서비스업 | 9,357 | 8,308 | 8,641 | 9,520 | 9,137 | 9,066 |
| ·방송프로그램 공급업 | 10,181 | 11,273 | 12,445 | 12,309 | 13,806 | 14,152 |
| 정보서비스업 | 33,010 | 34,647 | 38,048 | 37,092 | 36,779 | 39,979 |
| ·정보인프라서비스업 | 5,891 | 5,912 | 6,643 | 6,332 | 6,044 | 6,392 |
| ·정보매개서비스업 | 16,153 | 17,277 | 18,132 | 16,106 | 17,934 | 20,500 |
| ·정보제공서비스업 | 10,966 | 11,458 | 13,273 | 14,654 | 12,801 | 13,087 |

[단위: 명]

| 구 분 | 2010년 | 2011년 | 2012년 | 2013년 | 2014년 | 2015년 |
|----------------------------|---------|---------|---------|---------|-----------|-----------|
| ▶ 소프트웨어 및 디지털콘텐츠 개발·제작업 | 227,304 | 236,922 | 250,376 | 270,991 | 292,457 | 313,122 |
| 패키지 소프트웨어 개발 및 공급업 | 114,674 | 114,832 | 119,178 | 128,497 | 133,848 | 141,461 |
| · 시스템응용 소프트웨어 개발 공급업 | 71,862 | 74,197 | 73,432 | 78,568 | 78,290 | 84,023 |
| · 응용 소프트웨어 개발 및 공급업 | 42,812 | 40,635 | 45,746 | 49,929 | 55,558 | 57,438 |
| 게임 소프트웨어 개발 및 공급업 | 26,603 | 29,401 | 32,992 | 35,023 | 37,016 | 37,629 |
| · 유선 온라인 게임 소프트웨어 개발 및 공급업 | 23,403 | 26,424 | 30,175 | 32,350 | 34,046 | 34,783 |
| · 모바일 게임 소프트웨어 개발 및 공급업 | - | - | - | - | - | - |
| · 기타 게임 소프트웨어 개발 및 공급업 | 3,200 | 2,977 | 2,817 | 2,673 | 2,970 | 2,846 |
| IT서비스 제공업 | 72,080 | 77,984 | 83,265 | 92,087 | 105,238 | 116,921 |
| · 컴퓨터 프로그래밍 서비스업 | 23,547 | 26,279 | 28,310 | 30,596 | 32,582 | 34,600 |
| · 컴퓨터시스템 통합 및 관리업 | 45,179 | 47,771 | 50,247 | 56,208 | 67,395 | 76,777 |
| · 기타정보기술 및 컴퓨터운영관련 서비스업 | 3,354 | 3,934 | 4,708 | 5,283 | 5,261 | 5,544 |
| 디지털콘텐츠 개발 및 제작업 | 13,947 | 14,705 | 14,941 | 15,384 | 16,355 | 17,111 |
| · 디지털출판 콘텐츠 개발 및 제작업 | 1,364 | 1,498 | 1,655 | 1,717 | 1,840 | 1,934 |
| · 디지털영상 콘텐츠 개발 및 제작업 | 2,451 | 2,604 | 2,644 | 2,790 | 3,009 | 3,184 |
| · 디지털음악 콘텐츠 개발 및 제작업 | 412 | 469 | 453 | 446 | 438 | 431 |
| · 디지털교육 콘텐츠 개발 및 제작업 | 9,720 | 10,134 | 10,189 | 10,431 | 11,068 | 11,562 |
| 합 계 | 908,788 | 933,631 | 962,616 | 985,802 | 1,003,019 | 1,026,805 |

※ 정보통신방송기기는 총종사자 10인 이상 사업체를 대상으로 하였음

2.2 상용종사자수

[단위: 명]

| 구 분 | 2010년 | 2011년 | 2012년 | 2013년 | 2014년 | 2015년 |
|-------------------------|---------|---------|---------|---------|---------|---------|
| ▶ 정보통신방송기기업 | 529,963 | 549,617 | 562,534 | 566,957 | 568,588 | 570,841 |
| 전자부품업 | 267,167 | 295,720 | 304,904 | 320,723 | 317,378 | 318,724 |
| · 반도체 부품업 | 102,939 | 105,485 | 106,341 | 110,758 | 110,997 | 119,430 |
| · 디스플레이 부품업 | 73,656 | 91,762 | 90,726 | 93,414 | 89,813 | 79,064 |
| · 인쇄회로기판 및 전자부품실장기판 부품업 | 39,947 | 43,698 | 48,385 | 55,298 | 53,108 | 50,710 |
| · 기타 전자부품업 | 50,625 | 54,775 | 59,452 | 61,253 | 63,460 | 69,520 |
| 컴퓨터 및 주변기기업 | 14,041 | 14,103 | 9,444 | 9,512 | 9,933 | 8,991 |
| · 컴퓨터기기업 | 2,226 | 2,446 | 2,026 | 1,668 | 1,693 | 1,775 |
| · 컴퓨터 주변기기업 | 11,815 | 11,657 | 7,418 | 7,844 | 8,240 | 7,216 |
| 통신 및 방송기기업 | 81,529 | 72,652 | 73,091 | 70,986 | 68,476 | 61,495 |
| · 유선 통신장비업 | 10,127 | 8,025 | 7,994 | 7,755 | 7,914 | 7,972 |
| · 방송 및 무선통신장비업 | 71,402 | 64,627 | 65,097 | 63,231 | 60,562 | 53,523 |
| 영상 및 음향기기업 | 35,914 | 30,573 | 30,663 | 19,769 | 17,421 | 19,983 |
| · 영상기기업 | 28,441 | 23,808 | 24,269 | 14,129 | 11,404 | 12,463 |
| · 음향기기업 | 7,473 | 6,765 | 6,394 | 5,640 | 6,017 | 7,520 |
| 정보통신응용기반기기업 | 131,312 | 136,569 | 144,432 | 145,967 | 155,380 | 161,648 |
| · 가정용 전기기기업 | 43,926 | 43,618 | 46,904 | 47,227 | 49,753 | 46,810 |
| · 사무용 기기업 | 5,017 | 5,315 | 6,163 | 5,592 | 4,737 | 5,150 |
| · 의료용기기업 | 5,573 | 6,298 | 6,308 | 6,607 | 7,140 | 7,707 |
| · 측정제어분석기기업 | 29,313 | 31,612 | 31,826 | 33,233 | 34,238 | 37,247 |
| · 전기장비업 | 47,483 | 49,726 | 53,231 | 53,308 | 59,512 | 64,734 |
| · 기타 정보통신응용기반기기업 | - | - | - | - | - | - |
| ▶ 정보통신방송서비스업 | 103,798 | 107,088 | 108,485 | 107,717 | 103,058 | 108,370 |
| 통신서비스업 | 46,451 | 46,374 | 43,076 | 42,291 | 35,984 | 39,879 |
| · 유선통신서비스업 | 30,652 | 29,428 | 29,077 | 28,311 | 21,982 | 25,127 |
| · 무선통신서비스업 | 9,547 | 11,632 | 11,751 | 11,600 | 10,808 | 11,618 |
| · 통신재판매업 | 6,252 | 5,314 | 2,248 | 2,380 | 3,194 | 3,134 |
| 방송서비스업 | 28,542 | 28,948 | 30,566 | 32,122 | 33,055 | 32,466 |
| · 지상파방송서비스업 | 13,010 | 13,264 | 12,860 | 12,785 | 12,547 | 12,607 |
| · 유료방송서비스업 | 8,127 | 7,497 | 7,977 | 8,915 | 8,601 | 8,321 |
| · 방송프로그램 공급업 | 7,405 | 8,187 | 9,729 | 10,422 | 11,907 | 11,538 |
| 정보서비스업 | 28,805 | 31,766 | 34,843 | 33,304 | 34,019 | 36,025 |
| · 정보인프라서비스업 | 4,975 | 5,216 | 5,999 | 5,770 | 5,593 | 5,690 |
| · 정보매개서비스업 | 14,979 | 16,191 | 16,822 | 14,844 | 16,604 | 18,403 |
| · 정보제공서비스업 | 8,851 | 10,359 | 12,022 | 12,690 | 11,822 | 11,932 |

[단위: 명]

| 구 분 | 2010년 | 2011년 | 2012년 | 2013년 | 2014년 | 2015년 |
|----------------------------|---------|---------|---------|---------|---------|---------|
| ▶ 소프트웨어 및 디지털콘텐츠 개발·제작업 | 214,633 | 227,093 | 236,662 | 257,270 | 278,115 | 294,871 |
| 패키지 소프트웨어 개발 및 공급업 | 107,684 | 109,997 | 113,572 | 123,141 | 128,502 | 134,631 |
| · 시스템응용 소프트웨어 개발 공급업 | 67,609 | 71,287 | 70,342 | 75,733 | 75,637 | 80,491 |
| · 응용 소프트웨어 개발 및 공급업 | 40,075 | 38,710 | 43,230 | 47,408 | 52,865 | 54,140 |
| 게임 소프트웨어 개발 및 공급업 | 25,598 | 28,299 | 31,964 | 33,816 | 35,674 | 35,964 |
| · 유선 온라인 게임 소프트웨어 개발 및 공급업 | 22,610 | 25,525 | 29,307 | 31,281 | 32,845 | 33,434 |
| · 모바일 게임 소프트웨어 개발 및 공급업 | - | - | - | - | - | - |
| · 기타 게임 소프트웨어 개발 및 공급업 | 2,988 | 2,774 | 2,657 | 2,535 | 2,829 | 2,530 |
| IT서비스 제공업 | 67,404 | 74,092 | 77,829 | 86,726 | 99,797 | 109,487 |
| · 컴퓨터 프로그래밍 서비스업 | 20,666 | 23,907 | 25,469 | 27,520 | 28,863 | 30,477 |
| · 컴퓨터시스템 통합 및 관리업 | 43,801 | 46,517 | 48,148 | 54,329 | 66,056 | 73,985 |
| · 기타정보기술 및 컴퓨터운영관련 서비스업 | 2,937 | 3,668 | 4,212 | 4,877 | 4,878 | 5,025 |
| 디지털콘텐츠 개발 및 제작업 | 13,947 | 14,705 | 13,297 | 13,587 | 14,142 | 14,789 |
| · 디지털출판 콘텐츠 개발 및 제작업 | 1,364 | 1,498 | 1,539 | 1,612 | 1,687 | 1,772 |
| · 디지털영상 콘텐츠 개발 및 제작업 | 2,451 | 2,604 | 2,410 | 2,555 | 2,713 | 2,871 |
| · 디지털음악 콘텐츠 개발 및 제작업 | 412 | 469 | 412 | 407 | 403 | 399 |
| · 디지털교육 콘텐츠 개발 및 제작업 | 9,720 | 10,134 | 8,936 | 9,013 | 9,339 | 9,747 |
| 합 계 | 848,394 | 883,798 | 907,681 | 931,944 | 949,761 | 974,082 |

※ 정보통신방송기기는 총종사자 10인 이상 사업체를 대상으로 하였음

2.3 성별 상용종사자수 현황

[단위: 명]

| 구 분 | 2013년 | | | 2014년 | | | 2015년 | | |
|------------------------|---------|---------|---------|---------|---------|---------|---------|---------|---------|
| | 남 | 여 | 합계 | 남 | 여 | 합계 | 남 | 여 | 합계 |
| ▶ 정보통신방송기기업 | 379,935 | 187,022 | 566,957 | 389,357 | 179,231 | 568,588 | 395,388 | 175,453 | 570,841 |
| 전자부품업 | 204,061 | 116,662 | 320,723 | 205,551 | 111,827 | 317,378 | 210,131 | 108,593 | 318,724 |
| ·반도체 부품업 | 66,826 | 43,932 | 110,758 | 68,053 | 42,944 | 110,997 | 74,554 | 44,876 | 119,430 |
| ·디스플레이 부품업 | 60,287 | 33,127 | 93,414 | 61,093 | 28,720 | 89,813 | 54,092 | 24,972 | 79,064 |
| ·인쇄회로기판 및 전자부품실장기판 부품업 | 36,153 | 19,145 | 55,298 | 34,743 | 18,365 | 53,108 | 34,434 | 16,276 | 50,710 |
| ·기타 전자부품업 | 40,795 | 20,458 | 61,253 | 41,662 | 21,798 | 63,460 | 47,051 | 22,469 | 69,520 |
| 컴퓨터 및 주변기기업 | 6,775 | 2,737 | 9,512 | 7,285 | 2,648 | 9,933 | 6,618 | 2,373 | 8,991 |
| ·컴퓨터기기업 | 1,270 | 398 | 1,668 | 1,348 | 345 | 1,693 | 1,346 | 429 | 1,775 |
| ·컴퓨터 주변기기업 | 5,505 | 2,339 | 7,844 | 5,937 | 2,303 | 8,240 | 5,272 | 1,944 | 7,216 |
| 통신 및 방송기기업 | 44,495 | 26,491 | 70,986 | 46,443 | 22,033 | 68,476 | 41,690 | 19,805 | 61,495 |
| ·유선 통신장비업 | 5,591 | 2,164 | 7,755 | 5,728 | 2,186 | 7,914 | 5,796 | 2,176 | 7,972 |
| ·방송 및 무선통신장비업 | 38,904 | 24,327 | 63,231 | 40,715 | 19,847 | 60,562 | 35,894 | 17,629 | 53,523 |
| 영상 및 음향기기업 | 14,371 | 5,398 | 19,769 | 12,069 | 5,352 | 17,421 | 13,749 | 6,234 | 19,983 |
| ·영상기기업 | 10,667 | 3,462 | 14,129 | 8,292 | 3,112 | 11,404 | 9,104 | 3,359 | 12,463 |
| ·음향기기업 | 3,704 | 1,936 | 5,640 | 3,777 | 2,240 | 6,017 | 4,645 | 2,875 | 7,520 |
| 정보통신응용기기업 | 110,233 | 35,734 | 145,967 | 118,009 | 37,371 | 155,380 | 123,200 | 38,448 | 161,648 |
| ·가정용 전기기기업 | 36,244 | 10,983 | 47,227 | 38,342 | 11,411 | 49,753 | 35,133 | 11,677 | 46,810 |
| ·사무용 기기업 | 4,081 | 1,511 | 5,592 | 3,368 | 1,369 | 4,737 | 3,870 | 1,280 | 5,150 |
| ·의료용기기업 | 4,777 | 1,830 | 6,607 | 5,287 | 1,853 | 7,140 | 5,579 | 2,128 | 7,707 |
| 측정제어분석기기업 | 25,677 | 7,556 | 33,233 | 26,918 | 7,320 | 34,238 | 29,567 | 7,680 | 37,247 |
| ·전기장비업 | 39,454 | 13,854 | 53,308 | 44,094 | 15,418 | 59,512 | 49,051 | 15,683 | 64,734 |
| ·기타 정보통신응용기기업 | - | - | - | - | - | - | - | - | - |
| ▶ 정보통신방송서비스업 | 75,341 | 32,376 | 107,717 | 72,499 | 30,559 | 103,058 | 75,484 | 32,886 | 108,370 |
| 통신서비스업 | 30,973 | 11,318 | 42,291 | 27,070 | 8,914 | 35,984 | 29,853 | 10,026 | 39,879 |
| ·유선통신서비스업 | 21,606 | 6,705 | 28,311 | 17,284 | 4,698 | 21,982 | 18,325 | 6,802 | 25,127 |
| ·무선통신서비스업 | 7,708 | 3,892 | 11,600 | 7,487 | 3,321 | 10,808 | 9,325 | 2,293 | 11,618 |
| ·통신재판매업 | 1,659 | 721 | 2,380 | 2,299 | 895 | 3,194 | 2,203 | 931 | 3,134 |
| 방송서비스업 | 23,773 | 8,349 | 32,122 | 24,252 | 8,803 | 33,055 | 23,478 | 8,988 | 32,466 |
| ·지상파방송서비스업 | 10,232 | 2,553 | 12,785 | 10,003 | 2,544 | 12,547 | 9,839 | 2,768 | 12,607 |
| ·유료방송서비스업 | 6,896 | 2,019 | 8,915 | 6,593 | 2,008 | 8,601 | 6,220 | 2,101 | 8,321 |
| ·방송프로그램 공급업 | 6,645 | 3,777 | 10,422 | 7,656 | 4,251 | 11,907 | 7,419 | 4,119 | 11,538 |
| 정보서비스업 | 20,595 | 12,709 | 33,304 | 21,177 | 12,842 | 34,019 | 22,153 | 13,872 | 36,025 |
| ·정보인프라서비스업 | 3,999 | 1,771 | 5,770 | 4,030 | 1,563 | 5,593 | 4,056 | 1,634 | 5,690 |
| ·정보매개서비스업 | 8,741 | 6,103 | 14,844 | 9,791 | 6,813 | 16,604 | 10,762 | 7,641 | 18,403 |
| ·정보제공서비스업 | 7,855 | 4,835 | 12,690 | 7,356 | 4,466 | 11,822 | 7,335 | 4,597 | 11,932 |

[단위: 명]

| 구 분 | 2013년 | | | 2014년 | | | 2015년 | | |
|----------------------------|---------|---------|---------|---------|---------|---------|---------|---------|---------|
| | 남 | 여 | 합계 | 남 | 여 | 합계 | 남 | 여 | 합계 |
| ▶ 소프트웨어 및 디지털콘텐츠 개발·제작업 | 193,401 | 63,869 | 257,270 | 210,019 | 68,086 | 278,105 | 222,685 | 72,186 | 294,871 |
| 패키지 소프트웨어 개발 및 공급업 | 95,688 | 27,453 | 123,141 | 99,112 | 29,390 | 128,502 | 103,364 | 31,267 | 134,631 |
| · 시스템응용 소프트웨어 개발 공급업 | 59,193 | 16,540 | 75,733 | 58,848 | 16,789 | 75,637 | 62,618 | 17,873 | 80,491 |
| · 응용 소프트웨어 개발 및 공급업 | 36,495 | 10,913 | 47,408 | 40,264 | 12,601 | 52,865 | 40,746 | 13,394 | 54,140 |
| 게임 소프트웨어 개발 및 공급업 | 24,942 | 8,874 | 33,816 | 26,397 | 9,277 | 35,674 | 26,425 | 9,539 | 35,964 |
| · 유선 온라인 게임 소프트웨어 개발 및 공급업 | 23,008 | 8,273 | 31,281 | 24,254 | 8,591 | 32,845 | 24,486 | 8,948 | 33,434 |
| · 모바일 게임 소프트웨어 개발 및 공급업 | - | - | - | - | - | - | - | - | - |
| · 기타 게임 소프트웨어 개발 및 공급업 | 1,934 | 601 | 2,535 | 2,143 | 686 | 2,829 | 1,939 | 591 | 2,530 |
| IT서비스 제공업 | 65,201 | 21,525 | 86,726 | 76,696 | 23,101 | 99,797 | 84,691 | 24,796 | 109,487 |
| · 컴퓨터 프로그래밍 서비스업 | 19,433 | 8,087 | 27,520 | 20,150 | 8,713 | 28,863 | 21,322 | 9,155 | 30,477 |
| · 컴퓨터시스템 통합 및 관리업 | 41,964 | 12,365 | 54,329 | 52,860 | 13,196 | 66,056 | 59,478 | 14,507 | 73,985 |
| · 기타정보기술 및 컴퓨터운영관련 서비스업 | 3,804 | 1,073 | 4,877 | 3,686 | 1,192 | 4,878 | 3,891 | 1,134 | 5,025 |
| 디지털콘텐츠 개발 및 제작업 | 7,570 | 6,017 | 13,587 | 7,814 | 6,318 | 14,132 | 8,205 | 6,584 | 14,789 |
| · 디지털출판 콘텐츠 개발 및 제작업 | 1,121 | 491 | 1,612 | 1,130 | 557 | 1,687 | 1,187 | 585 | 1,772 |
| · 디지털영상 콘텐츠 개발 및 제작업 | 1,673 | 882 | 2,555 | 1,745 | 958 | 2,703 | 1,849 | 1,022 | 2,871 |
| · 디지털음악 콘텐츠 개발 및 제작업 | 255 | 152 | 407 | 253 | 150 | 403 | 250 | 149 | 399 |
| · 디지털교육 콘텐츠 개발 및 제작업 | 4,521 | 4,492 | 9,013 | 4,686 | 4,653 | 9,339 | 4,919 | 4,828 | 9,747 |
| 합 계 | 648,677 | 283,267 | 931,944 | 671,875 | 277,876 | 949,751 | 693,557 | 280,525 | 974,082 |

※ 정보통신방송기기는 총종사자 10인 이상 사업체를 대상으로 하였음

2.4 종사자 지위별 종사자수

[단위: 명, 2015년기준]

| 구 분 | 상용 종사자수 | 임시 및 일용종사자 | 기타종사자 | 총종사자 |
|-------------------------|---------|------------|-------|---------|
| ▶ 정보통신방송기업 | 570,841 | 17,591 | 7,859 | 596,291 |
| 전자부품업 | 318,724 | 9,189 | 3,397 | 331,310 |
| · 반도체 부품업 | 119,430 | 4,759 | 172 | 124,361 |
| · 디스플레이 부품업 | 79,064 | 210 | 947 | 80,221 |
| · 인쇄회로기판 및 전자부품실장기판 부품업 | 50,710 | 2,153 | 1,136 | 53,999 |
| · 기타 전자부품업 | 69,520 | 2,067 | 1,142 | 72,729 |
| 컴퓨터 및 주변기기업 | 8,991 | 222 | 192 | 9,405 |
| · 컴퓨터기기업 | 1,775 | 62 | 24 | 1,861 |
| · 컴퓨터 주변기기업 | 7,216 | 160 | 168 | 7,544 |
| 통신 및 방송기업 | 61,495 | 1,982 | 1,170 | 64,647 |
| · 유선 통신장비업 | 7,972 | 432 | 44 | 8,448 |
| · 방송 및 무선통신장비업 | 53,523 | 1,550 | 1,126 | 56,199 |
| 영상 및 음향기업 | 19,983 | 414 | 596 | 20,993 |
| · 영상기기업 | 12,463 | 267 | 310 | 13,040 |
| · 음향기기업 | 7,520 | 147 | 286 | 7,953 |
| 정보통신응용기반기업 | 161,648 | 5,784 | 2,504 | 169,936 |
| · 가정용 전기기기업 | 46,810 | 1,808 | 1,027 | 49,645 |
| · 사무용 기기업 | 5,150 | 412 | 86 | 5,648 |
| · 의료용기기업 | 7,707 | 153 | 17 | 7,877 |
| · 측정제어분석기기업 | 37,247 | 1,202 | 292 | 38,741 |
| · 전기장비업 | 64,734 | 2,209 | 1,082 | 68,025 |
| · 기타 정보통신응용기반기업 | - | - | - | - |
| ▶ 정보통신방송서비스업 | 108,370 | 4,037 | 4,985 | 117,392 |
| 통신서비스업 | 39,879 | 538 | 605 | 41,022 |
| · 유선통신서비스업 | 25,127 | 275 | 224 | 25,626 |
| · 무선통신서비스업 | 11,618 | 91 | 138 | 11,847 |
| · 통신재판매업 | 3,134 | 172 | 243 | 3,549 |
| 방송서비스업 | 32,466 | 1,866 | 2,059 | 36,391 |
| · 지상파방송서비스업 | 12,607 | 399 | 167 | 13,173 |
| · 유료방송서비스업 | 8,321 | 307 | 438 | 9,066 |
| · 방송프로그램 공급업 | 11,538 | 1,160 | 1,454 | 14,152 |
| 정보서비스업 | 36,025 | 1,633 | 2,321 | 39,979 |
| · 정보인프라서비스업 | 5,690 | 359 | 343 | 6,392 |
| · 정보매개서비스업 | 18,403 | 721 | 1,376 | 20,500 |
| · 정보제공서비스업 | 11,932 | 553 | 602 | 13,087 |

[단위: 명, 2015년기준]

| 구 분 | 상용 종사자수 | 임시 및 일용종사자 | 기타종사자 | 총종사자 |
|----------------------------|---------|------------|--------|-----------|
| ▶ 소프트웨어 및 디지털콘텐츠 개발·제작업 | 294,871 | 10,351 | 7,900 | 313,122 |
| 패키지 소프트웨어 개발 및 공급업 | 134,631 | 3,577 | 3,253 | 141,461 |
| · 시스템응용 소프트웨어 개발 공급업 | 80,491 | 1,923 | 1,609 | 84,023 |
| · 응용 소프트웨어 개발 및 공급업 | 54,140 | 1,654 | 1,644 | 57,438 |
| 게임 소프트웨어 개발 및 공급업 | 35,964 | 859 | 806 | 37,629 |
| · 유선 온라인 게임 소프트웨어 개발 및 공급업 | 33,434 | 668 | 681 | 34,783 |
| · 모바일 게임 소프트웨어 개발 및 공급업 | - | - | - | - |
| · 기타 게임 소프트웨어 개발 및 공급업 | 2,530 | 191 | 125 | 2,846 |
| IT서비스 제공업 | 109,487 | 3,593 | 3,841 | 116,921 |
| · 컴퓨터 프로그래밍 서비스업 | 30,477 | 1,723 | 2,400 | 34,600 |
| · 컴퓨터시스템 통합 및 관리업 | 73,985 | 1,699 | 1,093 | 76,777 |
| · 기타정보기술 및 컴퓨터운영관련 서비스업 | 5,025 | 171 | 348 | 5,544 |
| 디지털콘텐츠 개발 및 제작업 | 14,789 | 2,322 | - | 17,111 |
| · 디지털출판 콘텐츠 개발 및 제작업 | 1,772 | 162 | - | 1,934 |
| · 디지털영상 콘텐츠 개발 및 제작업 | 2,871 | 313 | - | 3,184 |
| · 디지털음악 콘텐츠 개발 및 제작업 | 399 | 32 | - | 431 |
| · 디지털교육 콘텐츠 개발 및 제작업 | 9,747 | 1,815 | - | 11,562 |
| 합 계 | 974,082 | 31,979 | 20,744 | 1,026,805 |

※ 정보통신방송기기는 총종사자 10인 이상 사업체를 대상으로 하였음

2.5 연간 급여액

[단위: 억원]

| 구 분 | 2010년 | 2011년 | 2012년 | 2013년 | 2014년 | 2015년 |
|------------------------|---------|---------|---------|---------|---------|---------|
| ▶ 정보통신방송기업 | 220,780 | 221,090 | 230,608 | 232,690 | 239,347 | 275,273 |
| 전자부품업 | 117,594 | 123,591 | 129,333 | 138,255 | 142,830 | 168,885 |
| ·반도체 부품업 | 50,898 | 52,252 | 52,746 | 56,187 | 57,866 | 76,710 |
| ·디스플레이 부품업 | 40,100 | 41,492 | 41,601 | 42,464 | 44,364 | 46,365 |
| ·인쇄회로기판 및 전자부품실장기판 부품업 | 11,370 | 12,818 | 15,250 | 18,693 | 18,948 | 18,326 |
| ·기타 전자부품업 | 15,226 | 17,029 | 19,736 | 20,911 | 21,652 | 27,484 |
| 컴퓨터 및 주변기기업 | 5,165 | 5,049 | 2,799 | 2,856 | 3,153 | 2,837 |
| ·컴퓨터기기업 | 631 | 747 | 609 | 529 | 571 | 598 |
| ·컴퓨터 주변기기업 | 4,534 | 4,302 | 2,190 | 2,327 | 2,582 | 2,239 |
| 통신 및 방송기업 | 32,818 | 26,991 | 28,268 | 28,066 | 26,515 | 26,744 |
| ·유선 통신장비업 | 2,980 | 2,266 | 2,316 | 2,315 | 2,525 | 2,530 |
| ·방송 및 무선통신장비업 | 29,838 | 24,725 | 25,952 | 25,751 | 23,990 | 24,214 |
| 영상 및 음향기기업 | 21,977 | 17,538 | 18,039 | 10,111 | 8,563 | 10,298 |
| ·영상기기업 | 19,645 | 15,494 | 16,101 | 8,382 | 6,678 | 7,377 |
| ·음향기기업 | 2,332 | 2,044 | 1,938 | 1,729 | 1,885 | 2,921 |
| 정보통신응용기반기업 | 43,226 | 47,921 | 52,169 | 53,402 | 58,286 | 66,509 |
| ·가정용 전기기기업 | 14,622 | 15,508 | 17,587 | 17,747 | 18,902 | 20,962 |
| ·사무용 기기업 | 1,430 | 1,559 | 1,907 | 1,923 | 1,648 | 1,808 |
| ·의료용기기업 | 1,648 | 1,991 | 1,929 | 2,073 | 2,347 | 2,553 |
| ·측정제어분석기기업 | 8,877 | 10,944 | 10,793 | 11,713 | 12,617 | 14,285 |
| ·전기장비업 | 16,649 | 17,919 | 19,953 | 19,946 | 22,772 | 26,901 |
| ·기타 정보통신응용기반기업 | - | - | - | - | - | - |
| ▶ 정보통신방송서비스업 | 49,699 | 50,093 | 59,315 | 58,430 | 65,109 | 63,502 |
| 통신서비스업 | 23,919 | 23,360 | 30,230 | 28,199 | 33,265 | 28,049 |
| ·유선통신서비스업 | 16,321 | 14,956 | 20,354 | 18,822 | 20,171 | 16,470 |
| ·무선통신서비스업 | 5,656 | 5,848 | 8,210 | 7,654 | 10,088 | 10,094 |
| ·통신재판매업 | 1,942 | 2,556 | 1,666 | 1,723 | 3,006 | 1,485 |
| 방송서비스업 | 14,955 | 14,875 | 15,866 | 17,276 | 18,145 | 19,010 |
| ·지상파방송서비스업 | 9,182 | 9,231 | 9,088 | 9,500 | 9,417 | 10,151 |
| ·유료방송서비스업 | 3,116 | 2,770 | 2,959 | 3,511 | 3,677 | 3,612 |
| ·방송프로그램 공급업 | 2,657 | 2,874 | 3,819 | 4,265 | 5,051 | 5,247 |
| 정보서비스업 | 10,825 | 11,858 | 13,219 | 12,955 | 13,699 | 16,443 |
| ·정보인프라서비스업 | 1,446 | 1,785 | 2,152 | 2,258 | 2,149 | 2,171 |
| ·정보매개서비스업 | 6,022 | 6,485 | 6,574 | 5,707 | 6,777 | 8,851 |
| ·정보제공서비스업 | 3,357 | 3,588 | 4,493 | 4,990 | 4,773 | 5,421 |

[단위: 억원]

| 구 분 | 2010년 | 2011년 | 2012년 | 2013년 | 2014년 | 2015년 |
|----------------------------|---------|---------|---------|---------|---------|---------|
| ▶ 소프트웨어 및 디지털콘텐츠 개발·제작업 | 69,779 | 71,653 | 78,934 | 89,159 | 98,370 | 113,674 |
| 패키지 소프트웨어 개발 및 공급업 | 36,176 | 35,319 | 38,134 | 43,250 | 46,604 | 50,056 |
| · 시스템응용 소프트웨어 개발 공급업 | 22,764 | 22,887 | 24,066 | 26,724 | 28,797 | 31,348 |
| · 응용 소프트웨어 개발 및 공급업 | 13,412 | 12,432 | 14,068 | 16,526 | 17,807 | 18,708 |
| 게임 소프트웨어 개발 및 공급업 | 8,170 | 8,086 | 10,359 | 11,068 | 11,736 | 12,425 |
| · 유선 온라인 게임 소프트웨어 개발 및 공급업 | 7,381 | 7,195 | 9,442 | 10,275 | 10,869 | 11,620 |
| · 모바일 게임 소프트웨어 개발 및 공급업 | N/S | N/S | N/S | N/S | N/S | N/S |
| · 기타 게임 소프트웨어 개발 및 공급업 | 789 | 891 | 917 | 793 | 867 | 805 |
| IT서비스 제공업 | 25,433 | 28,248 | 30,441 | 34,841 | 40,030 | 51,193 |
| · 컴퓨터 프로그래밍 서비스업 | 6,202 | 6,809 | 7,230 | 8,670 | 9,102 | 9,738 |
| · 컴퓨터시스템 통합 및 관리업 | 18,366 | 20,377 | 21,893 | 24,640 | 29,514 | 39,648 |
| · 기타정보기술 및 컴퓨터운영관련 서비스업 | 865 | 1,062 | 1,318 | 1,531 | 1,414 | 1,807 |
| 디지털콘텐츠 개발 및 제작업 | N/S | N/S | N/S | N/S | N/S | N/S |
| 합 계 | 340,258 | 342,836 | 368,857 | 380,279 | 402,826 | 452,449 |

※ 정보통신방송기기는 종종사자 10인 이상 사업체를 대상으로 하였음

03 생산(매출)액

[단위: 억원]

| 구 분 | 2010년 | 2011년 | 2012년 | 2013년 | 2014년 | 2015년 |
|--------------------|-----------|-----------|-----------|-----------|-----------|-----------|
| ▶ 정보통신방송기기 | 3,096,715 | 3,142,032 | 3,144,630 | 3,256,031 | 3,293,894 | 3,165,996 |
| 전자부품 | 1,742,955 | 1,730,850 | 1,806,030 | 1,853,163 | 1,862,431 | 1,800,008 |
| ·반도체 | 613,768 | 611,158 | 614,300 | 694,594 | 744,332 | 768,429 |
| ·평판디스플레이 | 872,800 | 849,028 | 854,999 | 817,716 | 793,792 | 728,730 |
| ·센서 | 13,272 | 15,760 | 19,457 | 20,649 | 15,466 | 16,748 |
| ·전자관 | 2,640 | 2,303 | 1,896 | 1,748 | 1,826 | 1,699 |
| ·수동부품 | 60,384 | 59,906 | 64,549 | 60,834 | 64,400 | 62,165 |
| ·PCB | 89,862 | 104,973 | 151,840 | 158,017 | 142,159 | 129,633 |
| ·접속부품 | 74,541 | 71,124 | 75,685 | 79,462 | 79,328 | 74,217 |
| ·기타전자부품 | 15,688 | 16,598 | 23,304 | 20,143 | 21,128 | 18,387 |
| 컴퓨터 및 주변기기 | 98,332 | 105,841 | 103,427 | 100,470 | 106,076 | 99,605 |
| ·컴퓨터 | 27,006 | 40,238 | 46,963 | 39,670 | 35,926 | 23,941 |
| ·주변기기 | 71,326 | 65,603 | 56,464 | 60,800 | 70,150 | 75,664 |
| 통신 및 방송기기 | 633,057 | 640,831 | 556,841 | 598,935 | 614,178 | 583,385 |
| ·통신기기 | 614,567 | 620,522 | 535,959 | 580,249 | 593,586 | 562,246 |
| ·방송용장비 | 18,490 | 20,309 | 20,882 | 18,686 | 20,592 | 21,139 |
| 영상 및 음향기기 | 136,640 | 136,487 | 125,980 | 134,873 | 132,134 | 128,130 |
| ·영상기기 | 112,858 | 108,842 | 98,825 | 106,261 | 105,011 | 100,506 |
| ·음향기기 | 23,782 | 27,645 | 27,155 | 28,612 | 27,123 | 27,624 |
| ·기타 영상음향기기 | - | - | - | - | - | - |
| 정보통신응용기반기기 | 485,731 | 528,023 | 552,352 | 568,590 | 579,075 | 554,868 |
| ·가정용전기기기 | 174,439 | 180,732 | 171,003 | 172,799 | 174,322 | 161,235 |
| ·사무용기기 | 21,262 | 19,824 | 19,968 | 20,059 | 15,743 | 13,154 |
| ·의료용기기 | 12,398 | 16,085 | 17,611 | 20,132 | 21,310 | 22,840 |
| ·측정제어분석기기 | 53,197 | 68,436 | 77,316 | 78,278 | 81,847 | 89,215 |
| ·전기장비 | 224,435 | 242,946 | 266,454 | 277,322 | 285,853 | 268,424 |
| ·기타 정보통신응용기반기기 | - | - | - | - | - | - |
| ▶ 정보통신방송서비스 | 593,139 | 614,311 | 635,824 | 659,250 | 681,274 | 700,737 |
| 통신서비스 | 374,156 | 369,990 | 365,962 | 373,639 | 377,878 | 374,746 |
| ·유선통신서비스 | 131,575 | 127,876 | 121,867 | 115,373 | 109,410 | 106,658 |
| ·무선통신서비스 | 229,371 | 227,567 | 228,613 | 241,421 | 249,148 | 246,421 |
| ·통신재판매및중개서비스 | 13,210 | 14,547 | 15,482 | 16,845 | 19,320 | 21,667 |
| 방송서비스 | 111,425 | 125,995 | 140,810 | 149,416 | 156,722 | 164,305 |
| ·지상파방송서비스 | 36,642 | 39,314 | 39,687 | 39,058 | 39,333 | 41,114 |
| ·유료방송서비스 | 28,150 | 32,077 | 36,817 | 40,533 | 43,896 | 47,201 |
| ·방송프로그램 제작·공급 | 45,918 | 53,889 | 63,774 | 69,252 | 72,873 | 75,387 |
| ·기타방송서비스 | 715 | 715 | 532 | 573 | 620 | 603 |
| 정보서비스 | 107,558 | 118,326 | 129,052 | 136,195 | 146,674 | 161,686 |
| ·정보인프라서비스 | 25,427 | 26,734 | 30,753 | 31,613 | 32,257 | 34,319 |
| ·정보매개서비스 | - | - | - | - | - | - |
| ·정보제공서비스 | 82,131 | 91,592 | 98,299 | 104,582 | 114,417 | 127,367 |

[단위: 억원]

| 구 분 | 2010년 | 2011년 | 2012년 | 2013년 | 2014년 | 2015년 |
|-------------------------|------------------|------------------|------------------|------------------|------------------|------------------|
| ▶ 소프트웨어 및 디지털콘텐츠 | 342,780 | 382,548 | 407,826 | 443,199 | 472,504 | 495,801 |
| 패키지소프트웨어 | 37,123 | 39,965 | 44,460 | 64,758 | 81,443 | 86,843 |
| · 시스템소프트웨어 | 15,604 | 17,449 | 19,211 | 21,538 | 26,939 | 29,466 |
| · 응용소프트웨어 | 21,519 | 22,516 | 25,249 | 43,220 | 54,504 | 57,377 |
| 게임소프트웨어 | 55,943 | 70,121 | 78,928 | 79,941 | 87,024 | 90,162 |
| · 유선 온라인게임 | 47,673 | 62,369 | 67,839 | 54,523 | 55,425 | 52,804 |
| · 모바일게임 | 3,167 | 4,236 | 8,009 | 23,277 | 29,136 | 34,844 |
| · PC게임 | 4,268 | 2,684 | 680 | 380 | 337 | 379 |
| · 비디오게임 | 715 | 736 | 1,609 | 936 | 1,598 | 1,661 |
| · 아케이드게임 | 120 | 96 | 791 | 825 | 528 | 474 |
| IT서비스 | 235,155 | 255,264 | 266,106 | 278,816 | 282,793 | 295,833 |
| · IT컨설팅 및 시스템 개발 | 141,378 | 153,835 | 162,053 | 168,261 | 169,374 | 173,753 |
| · IT시스템 관리 및 지원서비스 | 91,489 | 99,214 | 96,637 | 98,903 | 102,105 | 109,905 |
| · 기타 IT서비스 | 2,288 | 2,215 | 7,416 | 11,652 | 11,314 | 12,175 |
| 디지털콘텐츠 개발 및 제작 | 14,559 | 17,198 | 18,332 | 19,684 | 21,244 | 22,963 |
| · 출판 | 1,269 | 1,746 | 2,063 | 2,250 | 2,488 | 2,811 |
| · 영상 | 4,740 | 5,646 | 6,326 | 6,618 | 7,000 | 7,409 |
| · 음악 | 493 | 780 | 811 | 802 | 812 | 833 |
| · 교육 | 8,057 | 9,026 | 9,132 | 10,014 | 10,944 | 11,910 |
| 합 계 | 4,032,634 | 4,138,891 | 4,188,280 | 4,358,480 | 4,447,672 | 4,362,534 |

※ 정보통신방송기기는 총종사자 10인 이상 사업체를 대상으로 하였음

※ 기타방송서비스는 전광판 사업자 매출임

04 내수액

[단위: 억원]

| 구 분 | 2010년 | 2011년 | 2012년 | 2013년 | 2014년 | 2015년 |
|--------------------|-----------|-----------|-----------|-----------|-----------|-----------|
| ▶ 정보통신방송기기 | 2,192,114 | 2,316,273 | 2,285,731 | 2,290,188 | 2,389,757 | 2,257,534 |
| 전자부품 | 1,171,335 | 1,210,741 | 1,234,546 | 1,232,651 | 1,261,574 | 1,195,650 |
| ·반도체 | 387,490 | 415,435 | 409,343 | 447,953 | 468,544 | 489,654 |
| ·평판디스플레이 | 528,534 | 526,741 | 498,677 | 461,490 | 483,287 | 424,360 |
| ·센서 | 18,173 | 19,156 | 20,011 | 23,933 | 20,931 | 19,205 |
| ·전자관 | 782 | 1,105 | 2,263 | 2,132 | 2,302 | 2,360 |
| ·수동부품 | 59,715 | 60,091 | 66,158 | 63,035 | 64,807 | 61,346 |
| ·PCB | 79,657 | 92,824 | 134,015 | 132,137 | 120,015 | 107,465 |
| ·접속부품 | 80,682 | 77,071 | 78,805 | 80,478 | 79,970 | 72,307 |
| ·기타전자부품 | 16,302 | 18,318 | 25,274 | 21,493 | 21,718 | 18,953 |
| 컴퓨터 및 주변기기 | 118,684 | 122,041 | 113,389 | 114,936 | 125,178 | 112,899 |
| ·컴퓨터 | 64,320 | 70,165 | 71,128 | 68,764 | 71,527 | 64,744 |
| ·주변기기 | 54,364 | 51,876 | 42,261 | 46,172 | 53,651 | 48,155 |
| 통신 및 방송기기 | 392,543 | 439,268 | 371,188 | 372,225 | 415,328 | 367,253 |
| ·통신기기 | 374,053 | 418,959 | 350,306 | 353,539 | 394,736 | 346,114 |
| ·방송용장비 | 18,490 | 20,309 | 20,882 | 18,686 | 20,592 | 21,139 |
| 영상 및 음향기기 | 68,599 | 73,636 | 78,716 | 72,056 | 73,687 | 79,182 |
| ·영상기기 | 44,817 | 45,991 | 51,561 | 43,444 | 46,564 | 51,558 |
| ·음향기기 | 23,782 | 27,645 | 27,155 | 28,612 | 27,123 | 27,624 |
| ·기타 영상음향기기 | - | - | - | - | - | - |
| 정보통신응용기반기기 | 440,953 | 470,587 | 487,892 | 498,320 | 513,990 | 502,550 |
| ·가정용전기기 | 132,691 | 140,409 | 132,980 | 135,051 | 138,287 | 131,723 |
| ·사무용기기 | 17,693 | 15,634 | 15,706 | 15,608 | 11,547 | 9,653 |
| ·의료용기기 | 16,846 | 20,090 | 18,974 | 20,325 | 19,344 | 21,216 |
| ·측정제어분석기기 | 87,480 | 100,923 | 108,793 | 103,276 | 109,308 | 118,046 |
| ·전기장비 | 186,243 | 193,531 | 211,439 | 224,060 | 235,504 | 221,912 |
| ·기타 정보통신응용기반기기 | - | - | - | - | - | - |
| ▶ 정보통신방송서비스 | 593,139 | 614,311 | 635,824 | 659,250 | 681,274 | 700,737 |
| 통신서비스 | 374,156 | 369,990 | 365,962 | 373,639 | 377,878 | 374,746 |
| ·유선통신서비스 | 131,575 | 127,876 | 121,867 | 115,373 | 109,410 | 106,658 |
| ·무선통신서비스 | 229,371 | 227,567 | 228,613 | 241,421 | 249,148 | 246,421 |
| ·통신재판매및중개서비스 | 13,210 | 14,547 | 15,482 | 16,845 | 19,320 | 21,667 |
| 방송서비스 | 111,425 | 125,995 | 140,810 | 149,416 | 156,722 | 164,305 |
| ·지상파방송서비스 | 36,642 | 39,314 | 39,687 | 39,058 | 39,333 | 41,114 |
| ·유료방송서비스 | 28,150 | 32,077 | 36,817 | 40,533 | 43,896 | 47,201 |
| ·방송프로그램 제작 공급 | 45,918 | 53,889 | 63,774 | 69,252 | 72,873 | 75,387 |
| ·기타방송서비스 | 715 | 715 | 532 | 573 | 620 | 603 |
| 정보서비스 | 107,558 | 118,326 | 129,052 | 136,195 | 146,674 | 161,686 |
| ·정보인프라서비스 | 25,427 | 26,734 | 30,753 | 31,613 | 32,257 | 34,319 |
| ·정보매개서비스 | - | - | - | - | - | - |
| ·정보제공서비스 | 82,131 | 91,592 | 98,299 | 104,582 | 114,417 | 127,367 |

[단위: 억원]

| 구 분 | 2010년 | 2011년 | 2012년 | 2013년 | 2014년 | 2015년 |
|-------------------------|------------------|------------------|------------------|------------------|------------------|------------------|
| ▶ 소프트웨어 및 디지털콘텐츠 | 342,780 | 382,548 | 407,826 | 443,199 | 472,504 | 495,801 |
| 패키지소프트웨어 | 37,123 | 39,965 | 44,460 | 64,758 | 81,443 | 86,843 |
| · 시스템소프트웨어 | 15,604 | 17,449 | 19,211 | 21,538 | 26,939 | 29,466 |
| · 응용소프트웨어 | 21,519 | 22,516 | 25,249 | 43,220 | 54,504 | 57,377 |
| 게임소프트웨어 | 55,943 | 70,121 | 78,928 | 79,941 | 87,024 | 90,162 |
| · 온라인게임 | 47,673 | 62,369 | 67,839 | 54,523 | 55,425 | 52,804 |
| · 모바일게임 | 3,167 | 4,236 | 8,009 | 23,277 | 29,136 | 34,844 |
| · PC게임 | 4,268 | 2,684 | 680 | 380 | 337 | 379 |
| · 비디오게임 | 715 | 736 | 1,609 | 936 | 1,598 | 1,661 |
| · 아케이드게임 | 120 | 96 | 791 | 825 | 528 | 474 |
| IT서비스 | 235,155 | 255,264 | 266,106 | 278,816 | 282,793 | 295,833 |
| · IT컨설팅 및 시스템 개발 | 141,378 | 153,835 | 162,053 | 168,261 | 169,374 | 173,753 |
| · IT시스템 관리 및 지원서비스 | 91,489 | 99,214 | 96,637 | 98,903 | 102,105 | 109,905 |
| · 기타 IT서비스 | 2,288 | 2,215 | 7,416 | 11,652 | 11,314 | 12,175 |
| 디지털콘텐츠 개발 및 제작 | 14,559 | 17,198 | 18,332 | 19,684 | 21,244 | 22,963 |
| · 출판 | 1,269 | 1,746 | 2,063 | 2,250 | 2,488 | 2,811 |
| · 영상 | 4,740 | 5,646 | 6,326 | 6,618 | 7,000 | 7,409 |
| · 음악 | 493 | 780 | 811 | 802 | 812 | 833 |
| · 교육 | 8,057 | 9,026 | 9,132 | 10,014 | 10,944 | 11,910 |
| 합 계 | 3,128,033 | 3,313,132 | 3,329,381 | 3,392,637 | 3,543,535 | 3,454,072 |

※ 정보통신방송기기 : 내수액 = 생산액 + (수입액 - 수출액) × 환율

※ 정보통신방송서비스, 소프트웨어 및 디지털콘텐츠 : 내수액 = 매출액

05 수출액

[단위: 백만US\$]

| 구 분 | 2010년 | 2011년 | 2012년 | 2013년 | 2014년 | 2015년 |
|--------------------|---------|---------|---------|---------|---------|---------|
| ▶ 정보통신방송기기 | 153,942 | 156,618 | 155,236 | 172,684 | 176,232 | 172,866 |
| 전자부품 | 93,848 | 93,573 | 97,595 | 106,781 | 107,749 | 104,410 |
| · 반도체 | 50,707 | 50,146 | 50,430 | 57,143 | 62,647 | 62,916 |
| · 평판디스플레이 | 36,319 | 35,819 | 38,291 | 39,266 | 35,863 | 32,843 |
| · 센서 | 664 | 834 | 1,156 | 1,226 | 552 | 287 |
| · 전자관 | 279 | 188 | 46 | 27 | 24 | 11 |
| · 수동부품 | 1,514 | 1,528 | 1,422 | 1,537 | 1,547 | 1,565 |
| · PCB | 2,813 | 3,375 | 4,279 | 5,183 | 4,687 | 4,336 |
| · 접속부품 | 1,473 | 1,570 | 1,854 | 2,266 | 2,246 | 2,292 |
| · 기타전자부품 | 79 | 113 | 117 | 133 | 183 | 160 |
| 컴퓨터 및 주변기기 | 9,336 | 9,428 | 8,803 | 8,153 | 8,180 | 8,112 |
| · 컴퓨터 | 2,099 | 2,351 | 2,423 | 1,997 | 1,313 | 877 |
| · 주변기기 | 7,237 | 7,077 | 6,380 | 6,156 | 6,867 | 7,235 |
| 통신 및 방송기기 | 28,138 | 28,207 | 23,271 | 27,950 | 30,041 | 33,164 |
| · 통신기기 | 27,572 | 27,577 | 22,617 | 27,349 | 29,497 | 32,790 |
| · 방송용장비 | 566 | 630 | 654 | 601 | 544 | 374 |
| 영상 및 음향기기 | 8,118 | 7,851 | 6,638 | 8,323 | 8,049 | 6,590 |
| · 영상기기 | 6,927 | 6,621 | 5,250 | 6,683 | 6,489 | 5,302 |
| · 음향기기 | 1,082 | 1,152 | 1,331 | 1,574 | 1,508 | 1,224 |
| · 기타 영상음향기기 | 109 | 78 | 57 | 66 | 52 | 64 |
| 정보통신응용기반기기 | 14,502 | 17,559 | 18,929 | 21,477 | 22,213 | 20,590 |
| · 가정용전기기기 | 4,510 | 4,762 | 4,659 | 4,953 | 5,165 | 4,528 |
| · 사무용기기 | 445 | 483 | 454 | 458 | 445 | 352 |
| · 의료용기기 | 1,045 | 1,178 | 1,407 | 1,507 | 1,675 | 1,681 |
| · 측정제어분석기기 | 1,832 | 2,587 | 3,114 | 3,576 | 4,019 | 4,276 |
| · 전기장비 | 6,670 | 8,549 | 9,295 | 10,983 | 10,909 | 9,753 |
| · 기타 정보통신응용기반기기 | N/A | N/A | N/A | N/A | N/A | N/A |
| ▶ 정보통신방송서비스 | 171 | 203 | 217 | 288 | 314 | 302 |
| 통신서비스 | N/S | N/S | N/S | N/S | N/S | N/S |
| 방송서비스 | 171 | 203 | 217 | 288 | 314 | 302 |
| 정보서비스 | N/S | N/S | N/S | N/S | N/S | N/S |
| · 정보인프라서비스 | N/S | N/S | N/S | N/S | N/S | N/S |

[단위: 백만US\$]

| 구 분 | 2010년 | 2011년 | 2012년 | 2013년 | 2014년 | 2015년 |
|--------------------|---------|---------|---------|---------|---------|---------|
| ▶ 소프트웨어 및 디지털콘텐츠 | 2,945 | 3,896 | 5,051 | 6,892 | 8,502 | 9,271 |
| 패키지소프트웨어 | 304 | 330 | 866 | 2,105 | 2,807 | 2,834 |
| · 시스템소프트웨어 | 100 | 109 | 116 | 131 | 160 | 229 |
| · 응용소프트웨어 | 204 | 221 | 750 | 1,974 | 2,647 | 2,605 |
| 게임소프트웨어 | 1,606 | 2,378 | 2,639 | 2,716 | 2,973 | 3,215 |
| · 온라인게임 | 1,545 | 2,289 | 2,411 | 2,446 | 1,857 | 1,980 |
| · 모바일게임 | 8 | 34 | 169 | 223 | 1,099 | 1,220 |
| · PC게임 | - | - | - | - | - | 2 |
| · 비디오게임 | 4 | 3 | 2 | 2 | 2 | 2 |
| · 아케이드게임 | 49 | 52 | 57 | 45 | 15 | 11 |
| IT서비스 | 1,035 | 1,188 | 1,546 | 2,071 | 2,722 | 3,222 |
| · IT컨설팅 및 시스템 개발 | 714 | 790 | 1,091 | 1,429 | 1,837 | 2,138 |
| · IT시스템 관리 및 지원서비스 | 319 | 397 | 454 | 632 | 884 | 980 |
| · 기타 IT서비스 | 2 | 1 | 1 | 10 | 1 | 104 |
| 디지털콘텐츠 개발 및 제작 | N/S | N/S | N/S | N/S | N/S | N/S |
| 합 계 | 157,058 | 160,717 | 160,504 | 179,864 | 185,048 | 182,439 |

※ 방송서비스 출처 : 방송산업실태조사(과학기술정보통신부)

※ 게임SW 출처 : 게임백서(문화체육관광부)

06 수입액

[단위: 백만US\$]

| 구 분 | 2010년 | 2011년 | 2012년 | 2013년 | 2014년 | 2015년 |
|-----------------|--------|--------|--------|--------|--------|--------|
| ▶ 정보통신방송기기 | 75,618 | 81,539 | 77,953 | 81,803 | 88,168 | 91,329 |
| 전자부품 | 44,410 | 46,636 | 46,881 | 50,114 | 50,700 | 50,997 |
| · 반도체 | 31,137 | 32,483 | 32,242 | 34,619 | 36,461 | 38,278 |
| · 평판디스플레이 | 6,545 | 6,734 | 6,671 | 6,735 | 6,382 | 5,943 |
| · 센서 | 1,088 | 1,140 | 1,205 | 1,526 | 1,071 | 504 |
| · 전자관 | 118 | 80 | 79 | 62 | 70 | 69 |
| · 수동부품 | 1,456 | 1,545 | 1,564 | 1,738 | 1,585 | 1,493 |
| · PCB | 1,930 | 2,279 | 2,697 | 2,819 | 2,585 | 2,377 |
| · 접속부품 | 2,004 | 2,106 | 2,131 | 2,359 | 2,307 | 2,123 |
| · 기타전자부품 | 132 | 269 | 292 | 256 | 239 | 210 |
| 컴퓨터 및 주변기기 | 11,096 | 10,889 | 9,687 | 9,475 | 9,994 | 9,287 |
| · 컴퓨터 | 5,326 | 5,051 | 4,567 | 4,654 | 4,693 | 4,483 |
| · 주변기기 | 5,770 | 5,838 | 5,120 | 4,821 | 5,301 | 4,804 |
| 통신 및 방송기기 | 6,959 | 9,595 | 6,326 | 6,834 | 10,867 | 13,872 |
| · 통신기기 | 6,771 | 9,387 | 6,142 | 6,645 | 10,617 | 13,689 |
| · 방송용장비 | 188 | 208 | 184 | 189 | 250 | 183 |
| 영상 및 음향기기 | 2,720 | 2,584 | 2,637 | 2,544 | 2,633 | 2,499 |
| · 영상기기 | 1,042 | 949 | 1,056 | 947 | 940 | 976 |
| · 음향기기 | 1,368 | 1,403 | 1,322 | 1,427 | 1,455 | 1,348 |
| · 기타 영상음향기기 | 310 | 232 | 259 | 170 | 238 | 175 |
| 정보통신응용기반기기 | 10,433 | 11,835 | 12,422 | 12,836 | 13,974 | 14,674 |
| · 가정용전기기기 | 899 | 1,123 | 1,285 | 1,505 | 1,744 | 1,920 |
| · 사무용기기 | 136 | 105 | 75 | 52 | 47 | 43 |
| · 의료용기기 | 1,429 | 1,540 | 1,528 | 1,524 | 1,488 | 1,537 |
| · 측정제어분석기기 | 4,797 | 5,519 | 5,907 | 5,859 | 6,626 | 6,824 |
| · 전기장비 | 3,172 | 3,548 | 3,627 | 3,896 | 4,069 | 4,350 |
| · 기타 정보통신응용기반기기 | N/A | N/A | N/A | N/A | N/A | N/A |
| ▶ 정보통신방송서비스 | 102 | 128 | 128 | 114 | 59 | 140 |
| 방송서비스 | 102 | 128 | 128 | 114 | 59 | 140 |
| 합 계 | 75,720 | 81,667 | 78,081 | 81,917 | 88,227 | 91,469 |

※ 방송서비스 출처 : 방송산업실태조사(과학기술정보통신부)

07 무역수지

[단위: 백만US\$]

| 구 분 | 2010년 | 2011년 | 2012년 | 2013년 | 2014년 | 2015년 |
|--------------------|---------------|---------------|---------------|---------------|---------------|---------------|
| ▶ 정보통신방송기기 | 78,324 | 75,077 | 77,281 | 90,878 | 88,064 | 81,538 |
| 전자부품 | 49,438 | 46,936 | 50,713 | 56,666 | 57,048 | 53,413 |
| ·반도체 | 19,570 | 17,663 | 18,188 | 22,524 | 26,185 | 24,638 |
| ·평판디스플레이 | 29,774 | 29,084 | 31,620 | 32,531 | 29,481 | 26,900 |
| ·센서 | -424 | -306 | -49 | -300 | -519 | -217 |
| ·전자관 | 161 | 108 | -33 | -35 | -45 | -58 |
| ·PCB | 58 | -17 | -143 | -201 | -39 | 72 |
| ·수동부품 | 883 | 1,096 | 1,582 | 2,363 | 2,102 | 1,959 |
| ·접속부품 | -531 | -537 | -277 | -93 | -61 | 169 |
| ·기타전자부품 | -53 | -155 | -175 | -123 | -56 | -50 |
| 컴퓨터 및 주변기기 | -1,760 | -1,462 | -884 | -1,321 | -1,814 | -1,175 |
| ·컴퓨터 | -3,227 | -2,701 | -2,144 | -2,657 | -3,380 | -3,606 |
| ·주변기기 | 1,467 | 1,239 | 1,260 | 1,336 | 1,566 | 2,431 |
| 통신 및 방송기기 | 21,179 | 18,611 | 16,945 | 21,116 | 19,174 | 19,293 |
| ·통신기기 | 20,801 | 18,190 | 16,475 | 20,703 | 18,880 | 19,102 |
| ·방송용장비 | 378 | 421 | 470 | 413 | 294 | 191 |
| 영상 및 음향기기 | 5,399 | 5,267 | 4,001 | 5,779 | 5,417 | 4,091 |
| ·영상기기 | 5,885 | 5,672 | 4,194 | 5,736 | 5,549 | 4,326 |
| ·음향기기 | -286 | -251 | 9 | 147 | 53 | -124 |
| ·기타 영상음향기기 | -200 | -154 | -202 | -104 | -185 | -111 |
| 정보통신응용기반기기 | 4,068 | 5,725 | 6,506 | 8,638 | 8,239 | 5,916 |
| ·가정용전기기기 | 3,611 | 3,639 | 3,374 | 3,447 | 3,421 | 2,608 |
| ·사무용기기 | 309 | 378 | 378 | 406 | 398 | 309 |
| ·의료용기기 | -385 | -361 | -121 | -18 | 187 | 144 |
| ·측정제어분석기기 | -2,965 | -2,932 | -2,793 | -2,283 | -2,607 | -2,548 |
| ·전기장비 | 3,498 | 5,001 | 5,668 | 7,086 | 6,840 | 5,403 |
| ·기타 정보통신응용기반기기 | N/A | N/A | N/A | N/A | N/A | N/A |
| ▶ 정보통신방송서비스 | 69 | 75 | 89 | 174 | 255 | 162 |
| 방송서비스 | 69 | 75 | 89 | 174 | 255 | 162 |
| 합 계 | 78,393 | 75,152 | 77,370 | 91,052 | 88,319 | 81,700 |

※ 방송서비스 출처 : 방송산업실태조사(과학기술정보통신부)

08 부가가치

8.1 부가가치

[단위: 억원]

| 구 분 | 2010년 | 2011년 | 2012년 | 2013년 | 2014년 | 2015년 |
|--------------------------------|------------------|------------------|------------------|------------------|------------------|------------------|
| ▶ 정보통신방송기기업 | 1,307,681 | 1,370,239 | 1,391,145 | 1,401,702 | 1,376,958 | 1,409,290 |
| 부품업 | 773,089 | 827,380 | 864,297 | 874,098 | 865,114 | 922,558 |
| ·반도체 부품업 | 375,319 | 384,290 | 402,027 | 413,799 | 443,001 | 498,930 |
| ·디스플레이 부품업 | 308,474 | 346,531 | 335,430 | 325,273 | 295,630 | 283,447 |
| ·인쇄회로기판 및 전자부품실장기판 부품업 | 39,024 | 43,919 | 53,666 | 62,539 | 54,780 | 54,094 |
| ·기타 전자부품업 | 50,272 | 52,640 | 73,174 | 72,487 | 71,703 | 86,087 |
| 컴퓨터 및 주변기기업 | 26,463 | 31,568 | 12,065 | 11,089 | 10,616 | 10,524 |
| ·컴퓨터기기업 | 3,612 | 3,648 | 2,953 | 2,302 | 2,561 | 2,705 |
| ·컴퓨터 주변기기업 | 22,851 | 27,920 | 9,112 | 8,787 | 8,055 | 7,819 |
| 통신 및 방송기기업 | 268,372 | 300,483 | 297,705 | 298,164 | 273,980 | 215,251 |
| ·유선 통신장비업 | 10,090 | 7,742 | 7,588 | 7,080 | 7,380 | 8,962 |
| ·방송 및 무선통신장비업 | 258,282 | 292,741 | 290,117 | 291,084 | 266,600 | 206,289 |
| 영상 및 음향기기업 | 49,794 | 28,088 | 25,642 | 25,298 | 22,292 | 43,723 |
| ·영상기기업 | 43,825 | 21,312 | 20,196 | 19,886 | 17,373 | 37,846 |
| ·음향기기업 | 5,969 | 6,776 | 5,446 | 5,412 | 4,919 | 5,877 |
| 정보통신응용기반기업 | 189,963 | 182,720 | 191,436 | 193,053 | 204,956 | 217,234 |
| ·가정용 전기기기업 | 71,333 | 68,624 | 66,424 | 68,998 | 70,368 | 67,706 |
| ·사무용 기기업 | 5,848 | 5,811 | 7,306 | 6,220 | 4,936 | 6,417 |
| ·의료용기기업 | 6,905 | 7,455 | 8,121 | 9,119 | 9,582 | 11,231 |
| ·측정제어분석기기업 | 30,422 | 35,316 | 35,103 | 39,281 | 41,946 | 48,067 |
| ·전기장비업 | 75,455 | 65,514 | 74,482 | 69,435 | 78,124 | 83,813 |
| ·기타 정보통신응용기반기업 | - | - | - | - | - | - |
| ▶ 정보통신방송서비스업 | 249,331 | 243,359 | 248,874 | 244,803 | 255,836 | 266,341 |
| 통신서비스업 | 137,951 | 126,269 | 122,651 | 128,689 | 134,151 | 141,124 |
| ·유선통신서비스업 | 58,804 | 54,270 | 49,650 | 41,253 | 43,295 | 47,153 |
| ·무선통신서비스업 | 76,134 | 68,315 | 68,895 | 82,407 | 85,248 | 87,602 |
| ·통신재판매업 | 3,013 | 3,684 | 4,106 | 5,029 | 5,608 | 6,369 |
| 방송서비스업 | 42,820 | 45,489 | 55,187 | 39,497 | 43,112 | 42,955 |
| 정보서비스업 | 68,560 | 71,601 | 71,036 | 76,617 | 78,573 | 82,262 |
| ▶ 소프트웨어 및 디지털콘텐츠 개발·제작업 | 94,618 | 86,084 | 80,666 | 90,964 | 67,834 | 112,764 |
| 패키지 소프트웨어 개발 및 공급업 | 17,623 | 17,661 | 16,515 | 19,544 | 15,427 | 26,863 |
| 게임 소프트웨어 개발 및 공급업 | - | - | - | - | - | - |
| IT서비스 제공업 | 76,995 | 68,423 | 64,151 | 71,420 | 52,407 | 85,901 |
| 디지털콘텐츠 개발 및 제작업 | - | - | - | - | - | - |
| 합 계 | 1,651,630 | 1,699,682 | 1,720,685 | 1,737,469 | 1,700,628 | 1,788,395 |

※ 부가가치 산출시 정보통신방송기기기는 공제법을, 정보통신방송서비스, 소프트웨어 및 디지털콘텐츠는 합산법을 적용함

※ 온라인게임 부문은 2015년까지 정보서비스업에 포함되어 있음

※ 정보통신방송기기기는 총종사자 10인 이상 사업체를 대상으로 하였음

8.2 부문별 부가가치 현황

8.2.1 정보통신방송기기

[단위: 억원, 2015년기준]

| 구 분 | 원재료비 | 연료비 | 전력비 | 용수비 | 외주가공비 | 수선비 | 부가가치 |
|------------------------|------------------|--------------|---------------|--------------|----------------|---------------|------------------|
| ▶ 정보통신방송기기업 | 1,463,190 | 8,563 | 48,940 | 6,183 | 198,824 | 45,945 | 1,409,290 |
| 전자부품업 | 634,864 | 5,564 | 41,376 | 5,411 | 113,750 | 41,318 | 922,558 |
| ·반도체 부품업 | 184,841 | 2,051 | 20,705 | 3,056 | 57,194 | 30,795 | 498,930 |
| ·디스플레이 부품업 | 291,451 | 2,756 | 15,500 | 1,688 | 15,834 | 8,009 | 283,447 |
| ·인쇄회로기판 및 전자부품실장기판 부품업 | 52,133 | 414 | 2,979 | 425 | 25,001 | 1,054 | 54,094 |
| ·기타 전자부품업 | 106,439 | 343 | 2,192 | 242 | 15,721 | 1,460 | 86,087 |
| 컴퓨터 및 주변기기업 | 17,312 | 12 | 150 | 23 | 2,038 | 38 | 10,524 |
| ·컴퓨터기기업 | 3,807 | 2 | 8 | 1 | 284 | 9 | 2,705 |
| ·컴퓨터 주변기기업 | 13,505 | 10 | 142 | 22 | 1,754 | 29 | 7,819 |
| 통신 및 방송기기업 | 345,346 | 1,200 | 1,568 | 239 | 48,759 | 981 | 215,251 |
| ·유선 통신장비업 | 12,138 | 17 | 90 | 16 | 1,020 | 35 | 8,962 |
| ·방송 및 무선통신장비업 | 333,208 | 1,183 | 1,478 | 223 | 47,739 | 946 | 206,289 |
| 영상 및 음향기기업 | 64,309 | 114 | 293 | 31 | 6,688 | 512 | 43,723 |
| ·영상기기업 | 21,401 | 90 | 162 | 22 | 1,548 | 332 | 37,846 |
| ·음향기기업 | 42,908 | 24 | 131 | 9 | 5,140 | 180 | 5,877 |
| 정보통신응용기반기기업 | 401,359 | 1,673 | 5,553 | 479 | 27,589 | 3,096 | 217,234 |
| ·가정용 전기기기업 | 150,776 | 830 | 1,244 | 164 | 7,028 | 983 | 67,706 |
| ·사무용 기기업 | 7,980 | 3 | 102 | 54 | 1,248 | 38 | 6,417 |
| ·의료용기기업 | 11,487 | 10 | 64 | 20 | 388 | 61 | 11,231 |
| ·측정제어분석기기업 | 57,272 | 60 | 367 | 49 | 6,989 | 262 | 48,067 |
| ·전기장비업 | 173,844 | 770 | 3,776 | 192 | 11,936 | 1,752 | 83,813 |
| ·기타 정보통신응용기반기기업 | - | - | - | - | - | - | - |
| 합 계 | 1,463,190 | 8,563 | 48,940 | 6,183 | 198,824 | 45,945 | 1,409,290 |

※ 정보통신방송기기는 총종사자 10인 이상 사업체를 대상으로 하였음

8.2.2 정보통신방송서비스

| 구 분 | 급여 | 퇴직급여 | 복리후생비 | 임차료 |
|--------------|--------|-------|-------|--------|
| ▶ 정보통신방송서비스업 | 81,669 | 6,483 | 8,257 | 15,600 |
| 통신서비스업 | 31,681 | 1,713 | 1,056 | 11,084 |
| · 유선통신서비스업 | 12,126 | 883 | 712 | 3,221 |
| · 무선통신서비스업 | 17,199 | 681 | 20 | 7,393 |
| · 통신재판매업 | 2,356 | 149 | 324 | 470 |
| 방송서비스업 | 17,275 | 2,029 | 2,607 | 1,933 |
| 정보서비스업 | 32,713 | 2,741 | 4,594 | 2,583 |
| 합 계 | 81,669 | 6,483 | 8,257 | 15,600 |

※ 부가가치(합산법)=급여+퇴직급여+복리후생비+임차료+대손상각비+세금과공과금+감가상각비+영업이익+납부부가가치세

※ 부가가치율 = 부가가치/생산액

※ 정보서비스업 부가가치는 웹사이트 구축, 온라인게임이 일부 포함되어 있음

8.2.3 소프트웨어

| 구 분 | 급여 | 퇴직급여 | 복리후생비 | 임차료 |
|-------------------------|--------|-------|-------|-------|
| ▶ 소프트웨어 및 디지털콘텐츠 개발·제작업 | 64,170 | 5,588 | 7,840 | 4,592 |
| 패키지소프트웨어 개발 및 공급업 | 15,673 | 1,480 | 1,900 | 941 |
| 게임소프트웨어 개발 및 공급업 | - | - | - | - |
| IT서비스 제공업 | 48,497 | 4,108 | 5,940 | 3,651 |
| 합 계 | 64,170 | 5,588 | 7,840 | 4,592 |

※ 부가가치(합산법) = 급여 + 퇴직급여 + 복리후생비 + 임차료 + 대손상각비 + 세금과공과금 + 감가상각비 + 영업이익 + 납부부가가치세

※ 부가가치율 = 부가가치/생산액

※ IT서비스제공업에는 호스팅 및 코로케이션 서비스 일부가 포함되어 있음

[단위: 억원, %, 2015년기준]

| 대손상각비 | 세금과공과금 | 감가상각비 | 영업이익 | 납부부가가치세 | 부가가치 | 부가가치율 |
|--------------|--------------|---------------|---------------|--------------|----------------|--------------|
| 2,600 | 7,856 | 70,088 | 65,041 | 8,746 | 266,341 | 37.2% |
| 1,700 | 4,664 | 56,926 | 31,134 | 1,166 | 141,124 | 39.7% |
| 654 | 2,065 | 19,490 | 7,197 | 805 | 47,153 | 37.5% |
| 997 | 2,526 | 36,253 | 22,515 | 18 | 87,602 | 35.5% |
| 49 | 73 | 1,183 | 1,422 | 343 | 6,369 | 29.4% |
| 281 | 2,261 | 6,578 | 6,309 | 3,681 | 42,955 | 29.6% |
| 619 | 931 | 6,584 | 27,598 | 3,899 | 82,262 | 30.1% |
| 2,600 | 7,856 | 70,088 | 65,041 | 8,746 | 266,341 | 37.2% |

[단위: 억원, %, 2015년기준]

| 대손상각비 | 세금과공과금 | 감가상각비 | 영업이익 | 납부부가가치세 | 부가가치 | 부가가치율 |
|------------|--------------|--------------|---------------|--------------|----------------|--------------|
| 658 | 1,793 | 4,849 | 17,666 | 5,608 | 112,764 | 28.6% |
| 234 | 498 | 926 | 3,992 | 1,219 | 26,863 | 30.9% |
| - | - | - | - | - | - | - |
| 424 | 1,295 | 3,923 | 13,674 | 4,389 | 85,901 | 29.0% |
| 658 | 1,793 | 4,849 | 17,666 | 5,608 | 112,764 | 28.6% |

09 소재지별 총괄 통계

9.1 소재지별 사업체수

| 구 분 | 서울 | 경기 | 인천 |
|------------------------|-------|-------|-----|
| ▶ 정보통신방송기기업 | 766 | 4,320 | 882 |
| 전자부품업 | 154 | 1,674 | 402 |
| ·반도체 부품업 | 23 | 194 | 33 |
| ·디스플레이 부품업 | 6 | 121 | 11 |
| ·인쇄회로기판 및 전자부품실장기판 부품업 | 13 | 632 | 230 |
| ·기타 전자부품업 | 112 | 727 | 128 |
| 컴퓨터 및 주변기기업 | 91 | 136 | 13 |
| ·컴퓨터기기업 | 25 | 23 | 1 |
| ·컴퓨터 주변기기업 | 66 | 113 | 12 |
| 통신 및 방송기기업 | 123 | 556 | 116 |
| ·유선 통신장비업 | 31 | 128 | 21 |
| ·방송 및 무선통신장비업 | 92 | 428 | 95 |
| 영상 및 음향기기업 | 56 | 140 | 50 |
| ·영상기기업 | 24 | 73 | 16 |
| ·음향기기업 | 32 | 67 | 34 |
| 정보통신응용기반기기업 | 342 | 1,814 | 301 |
| ·가정용 전기기기업 | 34 | 380 | 91 |
| ·사무용 기기업 | 30 | 85 | 14 |
| ·의료용기기업 | 39 | 76 | 4 |
| ·측정제어분석기기업 | 133 | 597 | 75 |
| ·전기장비업 | 106 | 676 | 117 |
| ·기타 정보통신응용기반기기업 | - | - | - |
| ▶ 정보통신방송서비스업 | 3,091 | 579 | 109 |
| 통신서비스업 | 248 | 89 | 20 |
| ·유선통신서비스업 | 91 | 40 | 5 |
| ·무선통신서비스업 | 39 | 10 | 6 |
| ·통신재판매업 | 118 | 39 | 9 |
| 방송서비스업 | 1,001 | 106 | 20 |
| ·지상파방송서비스업 | 27 | 3 | 1 |
| ·유료방송서비스업 | 99 | 26 | 15 |
| ·방송프로그램 공급업 | 875 | 77 | 4 |
| 정보서비스업 | 1,842 | 384 | 69 |
| ·정보인프라서비스업 | 230 | 73 | 5 |
| ·정보매개서비스업 | 806 | 156 | 28 |
| ·정보제공서비스업 | 806 | 155 | 36 |

[단위: 업체, 2015년기준]

| 부산_경남_울산 | 대구_경북 | 전북_광주_전남_제주 | 강원_충북_대전_세종_충남 | 전체 |
|----------|-------|-------------|----------------|-------|
| 865 | 762 | 352 | 999 | 8,946 |
| 220 | 223 | 98 | 375 | 3,146 |
| 15 | 26 | 34 | 76 | 401 |
| 8 | 46 | 3 | 64 | 259 |
| 59 | 53 | 9 | 82 | 1,078 |
| 138 | 98 | 52 | 153 | 1,408 |
| 7 | 27 | 3 | 20 | 297 |
| 2 | 3 | 1 | 4 | 59 |
| 5 | 24 | 2 | 16 | 238 |
| 54 | 149 | 33 | 75 | 1,106 |
| 7 | 7 | 25 | 21 | 240 |
| 47 | 142 | 8 | 54 | 866 |
| 21 | 34 | 4 | 24 | 329 |
| 9 | 29 | 1 | 10 | 162 |
| 12 | 5 | 3 | 14 | 167 |
| 563 | 329 | 214 | 505 | 4,068 |
| 231 | 49 | 107 | 118 | 1,010 |
| 1 | 14 | 1 | 3 | 148 |
| 3 | 6 | 5 | 33 | 166 |
| 144 | 93 | 24 | 132 | 1,198 |
| 184 | 167 | 77 | 219 | 1,546 |
| - | - | - | - | - |
| 279 | 225 | 262 | 315 | 4,860 |
| 51 | 40 | 29 | 44 | 521 |
| 28 | 18 | 15 | 31 | 228 |
| 5 | 7 | - | 8 | 75 |
| 18 | 15 | 14 | 5 | 218 |
| 54 | 53 | 91 | 104 | 1,429 |
| 6 | 6 | 11 | 10 | 64 |
| 28 | 37 | 59 | 70 | 334 |
| 20 | 10 | 21 | 24 | 1,031 |
| 174 | 132 | 142 | 167 | 2,910 |
| 27 | 9 | 16 | 18 | 378 |
| 87 | 79 | 99 | 110 | 1,365 |
| 60 | 44 | 27 | 39 | 1,167 |

| 구 분 | 서울 | 경기 | 인천 |
|----------------------------|--------|-------|-------|
| ▶ 소프트웨어 및 디지털콘텐츠 개발·제작업 | 13,277 | 3,499 | 433 |
| 패키지 소프트웨어 개발 및 공급업 | 6,939 | 1,530 | 166 |
| · 시스템응용 소프트웨어 개발 공급업 | 3,701 | 781 | 89 |
| · 응용 소프트웨어 개발 및 공급업 | 3,238 | 749 | 77 |
| 게임 소프트웨어 개발 및 공급업 | 1,390 | 415 | 33 |
| · 유선 온라인 게임 소프트웨어 개발 및 공급업 | 1,158 | 362 | 30 |
| · 모바일 게임 소프트웨어 개발 및 공급업 | - | - | - |
| · 기타 게임 소프트웨어 개발 및 공급업 | 232 | 53 | 3 |
| IT서비스 제공업 | 3,988 | 1,383 | 191 |
| · 컴퓨터 프로그래밍 서비스업 | 2,301 | 927 | 140 |
| · 컴퓨터시스템 통합 및 관리업 | 1,308 | 363 | 36 |
| · 기타정보기술 및 컴퓨터운영관련 서비스업 | 379 | 93 | 15 |
| 디지털콘텐츠 개발 및 제작업 | 960 | 171 | 43 |
| · 디지털출판 콘텐츠 개발 및 제작업 | 165 | 36 | 2 |
| · 디지털영상 콘텐츠 개발 및 제작업 | 164 | 48 | 9 |
| · 디지털음악 콘텐츠 개발 및 제작업 | 49 | 3 | - |
| · 디지털교육 콘텐츠 개발 및 제작업 | 582 | 84 | 32 |
| 합 계 | 17,134 | 8,398 | 1,424 |

※ 정보통신방송기기 사업체수는 총종사자 10인 이상 사업체를 대상으로 하였음

[단위: 업체, 2015년기준]

| 부산_경남_울산 | 대구_경북 | 전북_광주_전남_제주 | 강원_충북_대전_세종_충남 | 전체 |
|----------|-------|-------------|----------------|--------|
| 1,253 | 862 | 706 | 1,194 | 21,224 |
| 500 | 362 | 251 | 560 | 10,308 |
| 246 | 198 | 135 | 282 | 5,432 |
| 254 | 164 | 116 | 278 | 4,876 |
| 91 | 70 | 49 | 51 | 2,099 |
| 73 | 57 | 39 | 43 | 1,762 |
| - | - | - | - | - |
| 18 | 13 | 10 | 8 | 337 |
| 608 | 391 | 353 | 500 | 7,414 |
| 403 | 279 | 250 | 327 | 4,627 |
| 138 | 73 | 54 | 130 | 2,102 |
| 67 | 39 | 49 | 43 | 685 |
| 54 | 39 | 53 | 83 | 1,403 |
| 4 | 1 | 9 | 5 | 222 |
| 13 | 10 | 9 | 23 | 276 |
| - | - | - | 1 | 53 |
| 37 | 28 | 35 | 54 | 852 |
| 2,397 | 1,849 | 1,320 | 2,508 | 35,030 |

9.2 소재지별 상용종사자수

| 구 분 | 서울 | 경기 | 인천 |
|-------------------------|--------|---------|--------|
| ▶ 정보통신방송기기업 | 22,164 | 258,749 | 34,434 |
| 전자부품업 | 6,152 | 162,949 | 19,296 |
| · 반도체 부품업 | 2,826 | 73,910 | 5,655 |
| · 디스플레이 부품업 | 109 | 29,495 | 280 |
| · 인쇄회로기판 및 전자부품실장기판 부품업 | 408 | 25,874 | 8,261 |
| · 기타 전자부품업 | 2,809 | 33,670 | 5,100 |
| 컴퓨터 및 주변기기업 | 2,358 | 4,315 | 230 |
| · 컴퓨터기기업 | 729 | 802 | ... |
| · 컴퓨터 주변기기업 | 1,629 | 3,513 | 223 |
| 통신 및 방송기기업 | 3,913 | 27,038 | 3,942 |
| · 유선 통신장비업 | 920 | 4,088 | 543 |
| · 방송 및 무선통신장비업 | 2,993 | 22,950 | 3,399 |
| 영상 및 음향기기업 | 1,555 | 10,963 | 2,075 |
| · 영상기기업 | 415 | 8,426 | 704 |
| · 음향기기업 | 1,140 | 2,537 | 1,371 |
| 정보통신응용기반기기업 | 8,186 | 53,484 | 8,891 |
| · 가정용 전기기기업 | 722 | 11,080 | 3,086 |
| · 사무용 기기업 | 833 | 3,064 | 539 |
| · 의료용기기업 | 1,146 | 4,019 | 74 |
| · 측정제어분석기기업 | 3,317 | 16,623 | 2,230 |
| · 전기장비업 | 2,168 | 18,698 | 2,962 |
| · 기타 정보통신응용기반기기업 | - | - | - |
| ▶ 정보통신방송서비스업 | 66,273 | 15,661 | 1,733 |
| 통신서비스업 | 20,900 | 5,432 | 957 |
| · 유선통신서비스업 | 11,412 | 4,053 | 578 |
| · 무선통신서비스업 | 7,152 | 1,054 | 331 |
| · 통신재판매업 | 2,336 | 325 | 48 |
| 방송서비스업 | 22,262 | 1,683 | 458 |
| · 지상파방송서비스업 | 7,512 | 369 | 84 |
| · 유료방송서비스업 | 4,187 | 664 | 359 |
| · 방송프로그램 공급업 | 10,563 | 650 | 15 |
| 정보서비스업 | 23,111 | 8,546 | 318 |
| · 정보인프라서비스업 | 3,660 | 1,467 | 80 |
| · 정보매개서비스업 | 9,963 | 5,937 | 92 |
| · 정보제공서비스업 | 9,488 | 1,142 | 146 |

[단위: 명, 2015년기준]

| 부산_경남_울산 | 대구_경북 | 전북_광주_전남_제주 | 강원_충북_대전_세종_충남 | 전체 |
|----------|--------|-------------|----------------|---------|
| 46,873 | 72,780 | 23,419 | 112,422 | 570,841 |
| 14,774 | 34,193 | 71,501 | 9,859 | 318,724 |
| 1,172 | 5,608 | 23,267 | 6,992 | 119,430 |
| 487 | 19,491 | 28,975 | 227 | 79,064 |
| 2,737 | 3,626 | 8,923 | 881 | 50,710 |
| 10,378 | 5,468 | 10,336 | 1,759 | 69,520 |
| 156 | 791 | 1,022 | 119 | 8,991 |
| ... | 56 | ... | 19 | 1,775 |
| 110 | 735 | ... | 100 | 7,216 |
| 1,615 | 19,237 | 2,152 | 3,598 | 61,495 |
| 206 | 291 | 925 | 999 | 7,972 |
| 1,409 | 18,946 | 1,227 | 2,599 | 53,523 |
| 1,349 | 2,164 | 104 | 1,773 | 19,983 |
| 507 | 2,028 | ... | 343 | 12,463 |
| 842 | 136 | 64 | 1,430 | 7,520 |
| 28,979 | 16,395 | 34,528 | 11,185 | 161,648 |
| 15,630 | 1,705 | 7,259 | 7,328 | 46,810 |
| ... | 416 | ... | 59 | 5,150 |
| 43 | 559 | 1,711 | 155 | 7,707 |
| 4,886 | 4,244 | 5,492 | 455 | 37,247 |
| 8,402 | 9,471 | 19,845 | 3,188 | 64,734 |
| - | - | - | - | - |
| 6,055 | 4,011 | 6,266 | 8,371 | 108,370 |
| 3,427 | 2,095 | 2,740 | 4,328 | 39,879 |
| 2,575 | 1,458 | 2,006 | 3,045 | 25,127 |
| 684 | 593 | 605 | 1,199 | 11,618 |
| 168 | 44 | 129 | 84 | 3,134 |
| 2,039 | 1,532 | 2,139 | 2,353 | 32,466 |
| 1,203 | 708 | 1,320 | 1,411 | 12,607 |
| 770 | 796 | 728 | 817 | 8,321 |
| 66 | 28 | 91 | 125 | 11,538 |
| 589 | 384 | 1,387 | 1,690 | 36,025 |
| 137 | 62 | 148 | 136 | 5,690 |
| 221 | 152 | 1,027 | 1,011 | 18,403 |
| 231 | 170 | 212 | 543 | 11,932 |

| 구 분 | 서울 | 경기 | 인천 |
|---------------------------|---------|---------|--------|
| ▶ 소프트웨어 및 디지털콘텐츠 개발·제작업 | 210,002 | 53,394 | 2,122 |
| 패키지 소프트웨어 개발 및 공급업 | 99,364 | 20,255 | 878 |
| ·시스템응용 소프트웨어 개발 공급업 | 59,649 | 12,758 | 341 |
| ·응용 소프트웨어 개발 및 공급업 | 39,715 | 7,497 | 537 |
| 게임 소프트웨어 개발 및 공급업 | 20,121 | 12,952 | 170 |
| ·유선 온라인 게임 소프트웨어 개발 및 공급업 | 18,018 | 12,693 | 142 |
| ·모바일 게임 소프트웨어 개발 및 공급업 | - | - | - |
| ·기타 게임 소프트웨어 개발 및 공급업 | 2,103 | 259 | 28 |
| IT서비스 제공업 | 75,728 | 20,187 | 1,074 |
| ·컴퓨터 프로그래밍 서비스업 | 18,848 | 5,453 | 373 |
| ·컴퓨터시스템 통합 및 관리업 | 53,916 | 13,909 | 452 |
| ·기타정보기술 및 컴퓨터운영관련 서비스업 | 2,964 | 825 | 249 |
| 디지털콘텐츠 개발 및 제작업 | 14,789 | - | - |
| ·디지털출판 콘텐츠 개발 및 제작업 | 1,772 | - | - |
| ·디지털영상 콘텐츠 개발 및 제작업 | 2,871 | - | - |
| ·디지털음악 콘텐츠 개발 및 제작업 | 399 | - | - |
| ·디지털교육 콘텐츠 개발 및 제작업 | 9,747 | - | - |
| 합 계 | 298,439 | 327,804 | 38,289 |

※ 정보통신방송기기는 총종사자 10인 이상 사업체를 대상으로 하였음

[단위: 명, 2015년기준]

| 부산_경남_울산 | 대구_경북 | 전북_광주_전남_제주 | 강원_충북_대전_세종_충남 | 전체 |
|----------|--------|-------------|----------------|---------|
| 8,968 | 5,415 | 4,605 | 10,365 | 294,871 |
| 3,756 | 2,825 | 1,591 | 5,962 | 134,631 |
| 1,658 | 1,654 | 869 | 3,562 | 80,491 |
| 2,098 | 1,171 | 722 | 2,400 | 54,140 |
| 782 | 697 | 985 | 257 | 35,964 |
| 748 | 675 | 927 | 231 | 33,434 |
| - | - | - | - | - |
| 34 | 22 | 58 | 26 | 2,530 |
| 4,430 | 1,893 | 2,029 | 4,146 | 109,487 |
| 1,929 | 1,008 | 1,068 | 1,798 | 30,477 |
| 2,207 | 664 | 739 | 2,098 | 73,985 |
| 294 | 221 | 222 | 250 | 5,025 |
| - | - | - | - | 14,789 |
| - | - | - | - | 1,772 |
| - | - | - | - | 2,871 |
| - | - | - | - | 399 |
| - | - | - | - | 9,747 |
| 61,896 | 82,206 | 34,290 | 131,158 | 974,082 |

9.3 소재지별 생산(매출)액

| 구 분 | 서울 | 경기 | 인천 |
|--------------------|---------|-----------|--------|
| ▶ 정보통신방송기기 | 55,857 | 1,353,293 | 82,882 |
| 전자부품 | 12,739 | 966,186 | 37,107 |
| ·반도체 | 5,886 | 574,489 | 6,356 |
| ·평판디스플레이 | 219 | 243,208 | 1,151 |
| ·센서 | 2,063 | 9,776 | 303 |
| ·전자관 | ... | 308 | 157 |
| ·수동부품 | 1,944 | 32,351 | 2,471 |
| ·PCB | 578 | 64,540 | 18,834 |
| ·접속부품 | 1,664 | 31,797 | 7,683 |
| ·기타전자부품 | 356 | 9,717 | 151 |
| 컴퓨터 및 주변기기 | 6,475 | 21,512 | 3,273 |
| ·컴퓨터 | 2,496 | 6,336 | 131 |
| ·주변기기 | 3,979 | 15,175 | 3,142 |
| 통신 및 방송기기 | 13,128 | 151,188 | 13,897 |
| ·통신기기 | 9,523 | 137,421 | 12,201 |
| ·방송용장비 | 3,605 | 13,767 | 1,696 |
| 영상 및 음향기기 | 7,023 | 76,313 | 8,987 |
| ·영상기기 | 3,209 | 64,412 | 3,000 |
| ·음향기기 | 3,814 | 11,901 | 5,987 |
| ·기타 영상음향기기 | - | - | - |
| 정보통신응용기반기기 | 16,492 | 138,094 | 19,618 |
| ·가정용전기기기 | 1,013 | 22,889 | 5,917 |
| ·사무용기기 | 1,722 | 5,842 | 1,363 |
| ·의료용기기 | 2,536 | 12,936 | 166 |
| ·측정제어분석기기 | 6,795 | 41,778 | 4,291 |
| ·전기장비 | 4,425 | 54,649 | 7,881 |
| ·기타 정보통신응용기반기기 | - | - | - |
| ▶ 정보통신방송서비스 | 469,680 | 185,388 | 3,082 |
| 통신서비스 | 241,212 | 129,434 | 447 |
| ·유선통신서비스 | 48,836 | 54,901 | 320 |
| ·무선통신서비스 | 172,707 | 73,707 | 0 |
| ·통신재판매및중개서비스 | 19,669 | 826 | 127 |
| 방송서비스 | 119,590 | 13,806 | 2,480 |
| ·지상파방송서비스 | 35,015 | 437 | 69 |
| ·유료방송서비스 | 14,524 | 10,093 | 2,398 |
| ·방송프로그램 제작·공급 | 69,475 | 3,272 | 13 |
| ·기타방송서비스 | 576 | 4 | - |
| 정보서비스 | 108,878 | 42,148 | 155 |
| ·정보인프라서비스 | 24,067 | 8,890 | 109 |
| ·정보매개서비스 | N/S | N/S | N/S |
| ·정보제공서비스 | 84,811 | 33,258 | 46 |

[단위: 억원, 2015년기준]

| 부산_경남_울산 | 대구_경북 | 전북_광주_전남_제주 | 강원_충북_대전_세종_충남 | 전체 |
|----------|---------|-------------|----------------|-----------|
| 165,516 | 661,341 | 97,480 | 749,623 | 3,165,996 |
| 34,797 | 191,377 | 29,474 | 528,328 | 1,800,008 |
| 4,339 | 27,580 | 17,458 | 132,321 | 768,429 |
| 1,349 | 138,664 | 2,308 | 341,831 | 728,730 |
| 899 | 839 | 203 | 2,664 | 16,748 |
| 965 | 204 | - | ... | 1,699 |
| 12,092 | 2,521 | 1,121 | 9,664 | 62,165 |
| 5,674 | 7,839 | 2,822 | 29,347 | 129,633 |
| 8,945 | 8,435 | 5,501 | 10,193 | 74,217 |
| 534 | 5,296 | 62 | 2,271 | 18,387 |
| 4,608 | 12,876 | 577 | 50,284 | 99,605 |
| 2,312 | 10,610 | ... | 2,001 | 23,941 |
| 2,296 | 2,266 | ... | 48,283 | 75,664 |
| 8,721 | 367,242 | 9,943 | 19,263 | 583,385 |
| 8,344 | 366,912 | 9,253 | 18,590 | 562,246 |
| 377 | 330 | 690 | 673 | 21,139 |
| 1,957 | 28,696 | 492 | 4,661 | 128,130 |
| 166 | 27,734 | ... | 1,602 | 100,506 |
| 1,791 | 962 | 109 | 3,059 | 27,624 |
| - | - | - | - | - |
| 115,433 | 61,150 | 56,994 | 147,087 | 554,868 |
| 77,011 | 3,398 | 36,434 | 14,572 | 161,235 |
| - | 3,294 | ... | 877 | 13,154 |
| 55 | 1,043 | 216 | 5,887 | 22,840 |
| 14,214 | 4,980 | 550 | 16,607 | 89,215 |
| 24,152 | 48,435 | 19,737 | 109,144 | 268,424 |
| - | - | - | - | - |
| 13,690 | 6,225 | 12,587 | 10,085 | 700,737 |
| 1,075 | 841 | 400 | 1,337 | 374,746 |
| 939 | 772 | 362 | 528 | 106,658 |
| 0 | 2 | 0 | 5 | 246,421 |
| 136 | 67 | 38 | 804 | 21,667 |
| 11,281 | 4,602 | 5,661 | 6,885 | 164,305 |
| 1,556 | 812 | 1,572 | 1,652 | 41,113 |
| 7,254 | 3,760 | 4,069 | 5,104 | 47,202 |
| 2,462 | 23 | 16 | 126 | 75,387 |
| 9 | 7 | 4 | 3 | 603 |
| 1,334 | 782 | 6,526 | 1,863 | 161,686 |
| 328 | 471 | 324 | 130 | 34,319 |
| N/S | N/S | N/S | N/S | N/S |
| 1,006 | 311 | 6,202 | 1,733 | 127,367 |

| 구 분 | 서울 | 경기 | 인천 |
|-------------------------|----------------|------------------|---------------|
| ▶ 소프트웨어 및 디지털콘텐츠 | 327,724 | 131,044 | 1,927 |
| 패키지소프트웨어 | 62,475 | 16,383 | 571 |
| · 시스템소프트웨어 | 18,591 | 8,407 | 95 |
| · 응용소프트웨어 | 43,884 | 7,976 | 476 |
| 게임소프트웨어 | 33,768 | 48,678 | 37 |
| IT서비스 | 215,368 | 61,043 | 1,117 |
| · IT컨설팅 및 시스템 개발 | 130,322 | 34,293 | 589 |
| · IT시스템 관리 및 지원서비스 | 76,005 | 25,285 | 439 |
| · 기타 IT서비스 | 9,041 | 1,465 | 89 |
| 디지털콘텐츠 개발 및 제작 | 16,113 | 4,940 | 202 |
| · 출판 | 1,949 | 690 | 49 |
| · 영상 | 5,716 | 1,089 | 42 |
| · 음악 | 784 | 29 | - |
| · 교육 | 7,664 | 3,132 | 111 |
| 합 계 | 853,261 | 1,669,725 | 87,891 |

※ 정보통신방송기기는 총종사자 10인 이상 사업체를 대상으로 하였음

※ 기타방송서비스는 전광판 사업자 매출임

[단위: 억원, 2015년기준]

| 부산_경남_울산 | 대구_경북 | 전북_광주_전남_제주 | 강원_충북_대전_세종_충남 | 전체 |
|----------|---------|-------------|----------------|-----------|
| 7,706 | 6,908 | 10,637 | 9,852 | 495,801 |
| 1,682 | 1,168 | 1,111 | 3,453 | 86,843 |
| 564 | 405 | 417 | 987 | 29,466 |
| 1,118 | 763 | 694 | 2,466 | 57,377 |
| 750 | 567 | 6,317 | 44 | 90,162 |
| 4,809 | 4,985 | 2,998 | 5,513 | 295,833 |
| 2,727 | 1,344 | 1,298 | 3,179 | 173,753 |
| 1,435 | 3,559 | 1,062 | 2,120 | 109,905 |
| 647 | 82 | 638 | 214 | 12,175 |
| 465 | 188 | 211 | 842 | 22,963 |
| 88 | - | 26 | 9 | 2,811 |
| 67 | 62 | 30 | 402 | 7,409 |
| - | - | - | 20 | 833 |
| 310 | 126 | 155 | 411 | 11,910 |
| 186,915 | 674,474 | 120,704 | 769,560 | 4,362,534 |

제1편 ICT산업 통계(6개년)



2장. 부문별 세부통계

2010년~2015년

01 정보통신방송기기

1.1 전자부품

1.1.1 전자부품 생산액

[단위: 백만원]

| 구 분 | 2010년 | 2011년 | 2012년 | 2013년 | 2014년 | 2015년 |
|-----------------------|------------|------------|------------|------------|------------|------------|
| ▶ 반도체 | 61,376,761 | 61,115,775 | 61,430,004 | 69,459,446 | 74,433,214 | 76,842,922 |
| 전자집적회로 | 46,692,631 | 45,738,166 | 45,969,513 | 53,926,358 | 60,158,505 | 62,139,843 |
| · 메모리반도체 | 35,429,416 | 32,741,005 | 30,671,443 | 38,159,356 | 44,604,552 | 46,676,010 |
| DRAM | 20,068,670 | 15,985,764 | 14,379,765 | 19,916,075 | 25,909,399 | 25,887,590 |
| SRAM | 573,852 | 443,970 | 389,421 | 225,156 | 218,284 | 299,374 |
| Flash 메모리 | 11,590,470 | 12,419,044 | 11,244,429 | 12,412,165 | 12,822,658 | 13,633,267 |
| 메모리MCP | - | - | - | - | - | - |
| 복합부품집적회로(MCOs) | - | - | - | - | - | - |
| 기타 메모리반도체 | 3,196,424 | 3,892,227 | 4,657,828 | 5,605,960 | 5,654,211 | 6,855,779 |
| · 시스템반도체 | 11,263,215 | 12,997,161 | 15,298,070 | 15,767,002 | 15,553,953 | 15,463,833 |
| 마이크로컴포넌트 | 802,834 | 1,176,977 | 1,282,229 | 1,574,530 | 1,731,238 | 1,584,426 |
| Logics | 6,254,705 | 6,530,749 | 8,426,057 | 8,581,274 | 8,748,440 | 8,144,336 |
| 아날로그 IC | 690,955 | 754,793 | 416,338 | 365,996 | 565,486 | 645,744 |
| MCP(메모리MCP 제외) | - | - | - | - | - | - |
| 복합부품집적회로(메모리 MCOs 제외) | - | - | - | - | - | - |
| 기타 디지털 IC | 3,514,721 | 4,534,642 | 5,173,446 | 5,245,202 | 4,508,789 | 5,089,327 |
| 반도체 개별소자 | 1,606,553 | 1,774,770 | 2,313,413 | 2,502,720 | 2,436,356 | 2,480,112 |
| · 다이오드 | 765,007 | 893,446 | 1,061,555 | 1,130,249 | 1,232,775 | 1,311,552 |
| · 트랜지스터 | 601,242 | 656,951 | 840,516 | 914,973 | 881,675 | 837,895 |
| · 기타반도체개별소자 | 240,304 | 224,373 | 411,342 | 457,498 | 321,906 | 330,665 |
| 광전자 | 5,760,915 | 5,827,696 | 5,521,448 | 5,590,170 | 5,382,251 | 5,780,099 |
| 실리콘웨이퍼 | 1,829,754 | 1,925,527 | 1,853,194 | 1,348,174 | 1,274,795 | 1,358,821 |
| 반도체부품 | 5,486,908 | 5,849,616 | 5,772,436 | 6,092,024 | 5,181,307 | 5,084,047 |
| · 아날로그IC, 디지털 IC 부품 | 4,122,159 | 3,516,730 | 3,259,054 | 3,464,633 | 2,656,726 | 2,729,737 |
| 리드프레임 | 1,977,878 | 1,718,271 | 1,954,326 | 1,976,786 | 1,587,383 | 1,616,098 |
| 기타전자집적회로부품 | 2,144,281 | 1,798,459 | 1,304,728 | 1,487,847 | 1,069,343 | 1,113,639 |
| · 개별소자반도체 부품 | 1,364,749 | 2,332,886 | 2,513,382 | 2,627,391 | 2,524,581 | 2,354,310 |
| ▶ 평판디스플레이 | 87,280,022 | 84,902,795 | 85,499,865 | 81,771,580 | 79,379,221 | 72,872,968 |
| LCD디스플레이 패널 | 58,114,298 | 55,478,149 | 55,771,287 | 54,999,388 | 53,362,304 | 48,832,426 |
| OLED패널 | 437,916 | 2,579,723 | 3,811,793 | 2,136,120 | 1,772,095 | 1,955,986 |
| 평판디스플레이 패널 부품 | 23,998,209 | 23,036,244 | 22,297,292 | 21,432,664 | 22,065,326 | 19,889,696 |
| · LCD부품 | 20,735,756 | 15,973,258 | 16,024,934 | 15,084,527 | 15,493,474 | 12,712,006 |
| BLU | 6,656,661 | 3,540,925 | 2,905,851 | 2,754,366 | 2,607,955 | 1,440,081 |
| 기타부품 | 14,079,095 | 12,432,333 | 13,119,083 | 12,330,161 | 12,885,519 | 11,271,925 |
| · 기타 평판디스플레이 패널 부품 | 3,262,453 | 7,062,986 | 6,272,358 | 6,348,137 | 6,571,852 | 7,177,690 |
| 기타 평판디스플레이 패널 | 4,729,599 | 3,808,679 | 3,619,493 | 3,203,408 | 2,179,496 | 2,194,860 |

[단위: 백만원]

| 구 분 | 2010년 | 2011년 | 2012년 | 2013년 | 2014년 | 2015년 |
|-------------------|--------------------|--------------------|--------------------|--------------------|--------------------|--------------------|
| ▶ 센서 | 1,327,205 | 1,576,039 | 1,945,687 | 2,064,919 | 1,546,621 | 1,674,769 |
| ▶ 전자관 | 263,966 | 230,289 | 189,562 | 174,753 | 182,620 | 169,870 |
| ▶ 수동부품 | 6,038,410 | 5,990,614 | 6,454,939 | 6,083,386 | 6,440,032 | 6,216,461 |
| 저항기 | 306,211 | 251,199 | 256,319 | 274,328 | 275,339 | 288,458 |
| · 고정식저항기 | 197,812 | 185,162 | 124,405 | 145,525 | 139,929 | 86,284 |
| · 가변식저항 | 99,519 | 59,953 | 126,764 | 121,353 | 125,754 | 188,661 |
| · 저항기 부품 | 8,880 | 6,084 | 5,150 | 7,450 | 9,656 | 13,513 |
| 변성기 | 3,924,586 | 4,441,027 | 5,253,914 | 4,807,974 | 5,156,587 | 4,941,545 |
| · 전자부품용 변성기 | 444,661 | 341,900 | 858,394 | 990,102 | 1,081,825 | 1,107,168 |
| · 변성기 부품 | 693,364 | 277,695 | 269,574 | 246,585 | 258,871 | 238,465 |
| · 기타변성기 | 2,786,561 | 3,821,432 | 4,125,946 | 3,571,287 | 3,815,891 | 3,595,912 |
| 축전기 | 1,807,613 | 1,298,388 | 944,706 | 1,001,084 | 1,008,106 | 986,458 |
| · 고정식 축전기 | 1,165,910 | 979,982 | 609,792 | 676,926 | 679,563 | 703,312 |
| · 가변식 축전기 | 37,960 | 115,541 | 105,370 | 104,027 | 113,576 | 82,316 |
| · 축전기부품 | 603,743 | 202,865 | 229,544 | 220,131 | 214,967 | 200,830 |
| ▶ PCB | 8,986,201 | 10,497,269 | 15,184,017 | 15,801,692 | 14,215,881 | 12,963,300 |
| ▶ 접속부품 | 7,454,060 | 7,112,449 | 7,568,546 | 7,946,197 | 7,932,798 | 7,421,741 |
| 개폐 및 보호관련기구 | 3,036,259 | 2,797,652 | 2,849,790 | 3,183,318 | 3,570,210 | 3,027,335 |
| · 스위치 | 1,250,725 | 1,251,253 | 1,300,230 | 1,585,476 | 1,952,324 | 1,790,117 |
| · 퓨즈 | 38,279 | 42,670 | 28,386 | 25,076 | 42,921 | 50,425 |
| · 개폐 및 보호관련기구 부품 | 657,247 | 1,253,369 | 1,233,452 | 1,466,283 | 1,465,361 | 1,049,797 |
| · 기타 개폐 및 보호관련기구 | 1,090,008 | 250,360 | 287,722 | 106,483 | 109,604 | 136,996 |
| 연결부품 | 4,266,581 | 4,100,781 | 4,477,640 | 4,498,134 | 4,134,829 | 4,165,656 |
| · 플러그&콘센트 | 220,696 | 153,698 | 187,230 | 200,546 | 233,033 | 240,710 |
| · 커넥터 | 2,834,215 | 2,294,629 | 2,716,495 | 2,715,429 | 2,733,840 | 2,504,870 |
| · 기타 연결부품 | 1,211,670 | 1,652,454 | 1,573,915 | 1,582,159 | 1,167,956 | 1,420,076 |
| 계전기 | 151,220 | 214,016 | 241,116 | 264,745 | 227,759 | 228,750 |
| ▶ 기타 전자 부품 | 1,568,801 | 1,659,825 | 2,330,422 | 2,014,287 | 2,112,794 | 1,838,672 |
| 합 계 | 174,295,426 | 173,085,055 | 180,603,042 | 185,316,260 | 186,243,181 | 180,000,703 |

1.1.2 전자부품 수출액

[단위: 천US\$]

| 구 분 | 2010년 | 2011년 | 2012년 | 2013년 | 2014년 | 2015년 |
|-----------------------|------------|------------|------------|------------|------------|------------|
| ▶ 반도체 | 50,707,057 | 50,146,045 | 50,430,358 | 57,142,831 | 62,646,531 | 62,916,082 |
| 전자집적회로 | 44,563,273 | 43,491,975 | 43,837,705 | 50,479,190 | 56,502,208 | 56,917,881 |
| · 메모리반도체 | 28,470,052 | 23,533,263 | 19,293,353 | 25,506,232 | 33,984,385 | 33,785,077 |
| DRAM | 18,790,611 | 12,818,767 | 10,246,609 | 13,756,753 | 20,060,395 | 19,282,405 |
| SRAM | 125,365 | 63,861 | 31,585 | 5,365 | 3,385 | 4,600 |
| Flash 메모리 | 2,795,394 | 3,227,886 | 2,083,993 | 3,577,991 | 3,969,027 | 2,712,233 |
| 메모리MCP | 6,255,936 | 6,997,904 | 6,856,180 | 8,069,614 | 9,874,021 | 11,719,845 |
| 복합부품집적회로(MCOs) | - | - | - | - | - | - |
| 기타 메모리반도체 | 502,746 | 424,845 | 74,986 | 96,509 | 77,557 | 65,994 |
| · 시스템반도체 | 16,093,221 | 19,958,712 | 24,544,352 | 24,972,958 | 22,517,823 | 23,132,804 |
| 마이크로컴포넌트 | - | - | - | - | - | - |
| Logics | - | - | - | - | - | - |
| 아날로그 IC | 13,122 | 15,104 | 12,213 | 34,610 | 53,625 | 36,848 |
| MCP(메모리MCP 제외) | 3,886,406 | 7,334,369 | 9,669,965 | 9,964,363 | 5,882,248 | 4,763,019 |
| 복합부품집적회로(메모리 MCOs 제외) | - | - | - | - | - | - |
| 기타 디지털 IC | 12,193,693 | 12,609,239 | 14,862,174 | 14,973,985 | 16,581,950 | 18,332,937 |
| 반도체 개별소자 | 866,102 | 1,009,305 | 1,028,827 | 1,141,197 | 1,168,118 | 1,076,153 |
| · 다이오드 | 201,489 | 223,812 | 242,526 | 261,526 | 232,367 | 206,424 |
| · 트랜지스터 | 578,255 | 675,527 | 662,017 | 704,346 | 723,068 | 646,267 |
| · 기타반도체개별소자 | 86,358 | 109,966 | 124,284 | 175,325 | 212,683 | 223,462 |
| 광전자 | 3,846,461 | 3,910,011 | 3,898,803 | 3,812,829 | 3,442,164 | 3,656,081 |
| · 발광소자 | 1,803,197 | 2,365,326 | 2,736,530 | 2,314,911 | 2,092,962 | 1,910,011 |
| · 수광소자 | 250 | 372 | 1,207 | 409 | 857 | 4,924 |
| · 이미지센서 | 86,196 | 98,498 | 319,899 | 532,704 | 317,264 | 382,508 |
| · 감광성반도체소자 | 1,872,947 | 1,360,278 | 747,026 | 906,231 | 973,365 | 1,318,173 |
| · 기타 | 83,871 | 85,537 | 94,141 | 58,574 | 57,716 | 40,465 |
| 실리콘웨이퍼 | 815,707 | 1,067,886 | 940,083 | 853,300 | 750,705 | 647,851 |
| 반도체부품 | 615,514 | 666,868 | 724,940 | 856,315 | 783,336 | 618,116 |
| · 아날로그IC, 디지털 IC 부품 | 360,127 | 407,746 | 432,350 | 486,088 | 242,711 | 211,255 |
| 리드프레임 | 336,409 | 376,914 | 410,717 | 454,861 | 220,105 | 199,530 |
| 기타전자집적회로부품 | 23,718 | 30,832 | 21,633 | 31,227 | 22,606 | 11,725 |
| · 반도체개별소자 부품 | 255,387 | 259,122 | 292,590 | 370,227 | 540,625 | 406,861 |

[단위: 천US\$]

| 구분 | 2010년 | 2011년 | 2012년 | 2013년 | 2014년 | 2015년 |
|--------------------|------------|------------|------------|-------------|-------------|-------------|
| ▶ 평판디스플레이 | 36,318,753 | 35,818,774 | 38,291,203 | 39,266,071 | 35,863,278 | 32,842,999 |
| LCD디스플레이 패널 | 29,970,507 | 27,871,117 | 30,082,856 | 30,684,551 | 28,062,166 | 24,195,037 |
| OLED패널 | 2,704,402 | 4,527,631 | 4,585,737 | 5,262,745 | 4,302,674 | 5,527,810 |
| 평판디스플레이 패널 부품 | 3,640,899 | 3,419,974 | 3,622,395 | 3,318,713 | 3,497,905 | 3,119,370 |
| · LCD부품 | 3,289,787 | 3,165,690 | 3,374,840 | 2,993,610 | 3,012,400 | 2,705,514 |
| · 기타 평판디스플레이 패널 부품 | 351,112 | 254,284 | 247,555 | 325,103 | 485,505 | 413,856 |
| 기타 평판디스플레이 패널 | 2,945 | 52 | 215 | 62 | 533 | 782 |
| ▶ 센서 | 664,163 | 833,502 | 1,155,897 | 1,225,860 | 552,094 | 287,283 |
| ▶ 전자관 | 278,680 | 187,579 | 46,023 | 26,585 | 24,477 | 10,815 |
| 음극선관(CRT) | 200,783 | 124,600 | 2,024 | 1,900 | 1,374 | 1,449 |
| · 컬러TV용 음극선관 | 200,556 | 124,475 | 1,784 | 1,791 | 1,250 | 1,344 |
| · 기타 음극선관 | 227 | 125 | 240 | 109 | 124 | 105 |
| 자전관 | 24,462 | 21,506 | 20,362 | 13,711 | 10,626 | 2,934 |
| 전자관 부품 | 46,182 | 37,670 | 18,763 | 9,460 | 11,566 | 3,748 |
| · 전자총 | 10,702 | 10,017 | 148 | 11 | 3,602 | 362 |
| · 기타 전자관 부품 | 35,480 | 27,653 | 18,615 | 9,449 | 7,964 | 3,386 |
| 기타 전자관 | 7,253 | 3,803 | 4,874 | 1,514 | 911 | 2,684 |
| ▶ 수동부품 | 1,514,128 | 1,528,444 | 1,421,666 | 1,537,446 | 1,546,506 | 1,564,872 |
| 저항기 | 126,001 | 116,337 | 127,030 | 134,366 | 134,521 | 132,223 |
| · 고정식저항기 | 50,594 | 52,671 | 60,103 | 56,388 | 63,021 | 58,256 |
| · 가변식저항 | 53,265 | 50,457 | 55,513 | 62,773 | 63,617 | 70,731 |
| · 저항기 부품 | 22,142 | 13,209 | 11,414 | 15,205 | 7,883 | 3,236 |
| 변성기 | 184,112 | 197,453 | 256,260 | 261,958 | 295,251 | 341,285 |
| 축전기 | 1,204,015 | 1,214,654 | 1,038,376 | 1,141,122 | 1,116,734 | 1,091,364 |
| · 고정식 축전기 | 1,108,742 | 1,141,795 | 1,008,891 | 1,112,735 | 1,090,570 | 1,058,539 |
| · 가변식 축전기 | 4,007 | 5,954 | 5,803 | 5,197 | 6,428 | 11,970 |
| · 축전기부품 | 91,266 | 66,905 | 23,682 | 23,190 | 19,736 | 20,855 |
| ▶ PCB | 2,812,900 | 3,374,942 | 4,279,132 | 5,182,553 | 4,686,982 | 4,336,255 |
| ▶ 접속부품 | 1,473,373 | 1,569,560 | 1,853,799 | 2,265,847 | 2,246,171 | 2,292,194 |
| 개폐 및 보호관련기구 | 460,331 | 421,050 | 436,684 | 490,918 | 507,918 | 490,926 |
| · 스위치 | 308,266 | 276,613 | 314,757 | 361,590 | 375,782 | 366,983 |
| · 퓨즈 | 41,893 | 49,312 | 53,072 | 49,647 | 51,081 | 52,935 |
| · 개폐 및 보호관련기구 부품 | 110,172 | 95,125 | 68,855 | 79,681 | 81,055 | 71,008 |
| · 기타 개폐 및 보호관련기구 | - | - | - | - | - | - |
| 연결부품 | 928,299 | 1,071,574 | 1,314,846 | 1,658,367 | 1,632,398 | 1,685,278 |
| 계전기 | 84,743 | 76,936 | 102,269 | 116,562 | 105,855 | 115,990 |
| ▶ 기타 전자 부품 | 79,312 | 113,436 | 117,472 | 132,569 | 183,293 | 159,808 |
| 합 계 | 93,848,366 | 93,572,282 | 97,595,550 | 106,779,762 | 107,749,332 | 104,410,308 |

1.1.3 전자부품 수입액

[단위: 천US\$]

| 구 분 | 2010년 | 2011년 | 2012년 | 2013년 | 2014년 | 2015년 |
|-----------------------|------------|------------|------------|------------|------------|------------|
| ▶ 반도체 | 31,137,248 | 32,483,257 | 32,242,379 | 34,619,328 | 36,461,250 | 38,278,203 |
| 전자집적회로 | 24,490,624 | 25,862,122 | 25,795,028 | 28,168,329 | 30,375,086 | 32,503,463 |
| · 메모리반도체 | 6,048,175 | 6,781,361 | 5,445,956 | 6,044,314 | 6,283,168 | 8,429,571 |
| DRAM | 2,212,035 | 3,144,599 | 3,548,043 | 3,862,339 | 3,259,787 | 4,061,062 |
| SRAM | 11,718 | 18,656 | 7,271 | 12,774 | 4,005 | 3,210 |
| Flash 메모리 | 1,315,441 | 1,702,169 | 1,292,158 | 438,115 | 1,198,944 | 1,178,421 |
| 메모리MCP | 785,938 | 851,815 | 374,196 | 1,537,176 | 1,659,896 | 3,077,986 |
| 복합부품집적회로(MCOs) | - | - | - | - | - | - |
| 기타 메모리반도체 | 1,723,043 | 1,064,122 | 224,288 | 193,910 | 160,536 | 108,892 |
| · 시스템반도체 | 18,442,449 | 19,080,761 | 20,349,072 | 22,124,015 | 24,091,918 | 24,073,892 |
| 마이크로컴포넌트 | - | - | - | - | - | - |
| Logics | - | - | - | - | - | - |
| 아날로그 IC | 110,545 | 91,224 | 82,695 | 73,442 | 82,608 | 121,177 |
| MCP(메모리MCP 제외) | 1,100,594 | 1,515,502 | 1,881,427 | 2,206,837 | 2,539,103 | 2,424,252 |
| 복합부품집적회로(메모리 MCOs 제외) | - | - | - | - | - | - |
| 기타 디지털 IC | 17,231,310 | 17,474,035 | 18,384,950 | 19,843,736 | 21,470,207 | 21,528,463 |
| 반도체 개별소자 | 1,792,903 | 1,796,820 | 1,688,099 | 1,633,105 | 1,745,796 | 1,628,195 |
| · 다이오드 | 459,299 | 462,088 | 529,697 | 512,597 | 442,498 | 395,676 |
| · 트랜지스터 | 830,135 | 852,553 | 760,251 | 692,626 | 755,314 | 598,370 |
| · 기타반도체개별소자 | 503,469 | 482,179 | 398,151 | 427,882 | 547,984 | 634,149 |
| 광전자 | 2,813,453 | 2,841,964 | 3,059,681 | 3,336,348 | 2,944,919 | 2,683,472 |
| · 발광소자 | 1,852,339 | 2,032,327 | 2,203,172 | 1,998,536 | 1,706,826 | 1,349,261 |
| · 수광소자 | 19,908 | 22,349 | 39,940 | 58,457 | 58,511 | 97,800 |
| · 이미지센서 | 203,845 | 282,091 | 533,684 | 808,597 | 559,060 | 534,016 |
| · 감광성반도체소자 | 701,579 | 464,221 | 225,232 | 402,590 | 540,194 | 632,887 |
| · 기타 | 35,782 | 40,976 | 57,653 | 68,168 | 80,328 | 69,508 |
| 실리콘웨이퍼 | 1,892,841 | 1,876,134 | 1,573,601 | 1,347,891 | 1,260,740 | 1,305,179 |
| 반도체부품 | 147,427 | 106,217 | 125,970 | 133,655 | 134,709 | 157,894 |
| · 아날로그IC, 디지털 IC 부품 | 114,521 | 76,115 | 91,570 | 102,709 | 72,494 | 88,320 |
| 리드프레임 | 105,137 | 66,092 | 60,167 | 61,481 | 62,085 | 75,022 |
| 기타전자집적회로부품 | 9,384 | 10,023 | 31,403 | 41,228 | 10,409 | 13,298 |
| · 개별소자반도체 부품 | 32,906 | 30,102 | 34,400 | 30,946 | 62,215 | 69,574 |
| ▶ 평판디스플레이 | 6,544,646 | 6,734,357 | 6,670,991 | 6,735,231 | 6,381,796 | 5,943,141 |
| LCD디스플레이 패널 | 3,948,261 | 4,011,972 | 3,586,437 | 4,129,109 | 4,010,267 | 3,934,026 |
| OLED패널 | 378,031 | 160,778 | 295,933 | 164,577 | 189,476 | 153,144 |
| 평판디스플레이 패널 부품 | 2,217,821 | 2,556,606 | 2,788,373 | 2,440,258 | 2,181,765 | 1,854,716 |
| · LCD부품 | 1,879,547 | 2,183,528 | 2,495,342 | 2,097,987 | 1,872,437 | 1,580,172 |
| · 기타 평판디스플레이 패널 부품 | 338,274 | 373,078 | 293,031 | 342,271 | 309,328 | 274,544 |
| 기타 평판디스플레이 패널 | 533 | 5,001 | 248 | 1,287 | 288 | 1,255 |

[단위: 천US\$]

| 구분 | 2010년 | 2011년 | 2012년 | 2013년 | 2014년 | 2015년 |
|-------------------|------------|------------|------------|------------|------------|------------|
| ▶ 센서 | 1,088,011 | 1,139,948 | 1,205,078 | 1,525,718 | 1,070,993 | 504,482 |
| ▶ 전자관 | 118,006 | 79,501 | 78,588 | 61,700 | 69,626 | 69,263 |
| 음극선관(CRT) | 6,632 | 3,709 | 5,511 | 1,245 | 1,153 | 1,089 |
| · 컬러TV용 음극선관 | 5,392 | 2,835 | 5,088 | 629 | 776 | 423 |
| · 기타 음극선관 | 1,240 | 874 | 423 | 616 | 377 | 666 |
| 자전관 | 7,447 | 5,645 | 5,796 | 5,927 | 4,183 | 6,233 |
| 전자관 부분품 | 65,387 | 34,718 | 8,655 | 3,153 | 7,567 | 3,093 |
| · 전자총 | 320 | 209 | 493 | 156 | 1,626 | 139 |
| · 기타 전자관 부품 | 65,067 | 34,509 | 8,162 | 2,997 | 5,941 | 2,954 |
| 기타 전자관 | 38,540 | 35,429 | 58,626 | 51,375 | 56,723 | 58,848 |
| ▶ 수동부품 | 1,456,301 | 1,545,132 | 1,564,427 | 1,738,412 | 1,585,151 | 1,492,555 |
| 저항기 | 285,417 | 291,049 | 296,742 | 332,275 | 279,922 | 253,287 |
| · 고정식저항기 | 152,574 | 147,655 | 129,794 | 143,556 | 148,211 | 142,990 |
| · 가변식저항 | 124,544 | 132,836 | 151,437 | 162,884 | 125,590 | 106,581 |
| · 저항기 부품 | 8,299 | 10,558 | 15,511 | 25,835 | 6,121 | 3,716 |
| 변성기 | 266,491 | 277,152 | 282,080 | 337,762 | 370,864 | 314,227 |
| 축전기 | 904,393 | 976,931 | 985,605 | 1,068,375 | 934,365 | 925,041 |
| · 고정식 축전기 | 842,121 | 929,791 | 950,416 | 1,029,829 | 892,938 | 900,329 |
| · 가변식 축전기 | 47,889 | 32,980 | 23,014 | 23,900 | 26,778 | 10,684 |
| · 축전기부품 | 14,383 | 14,160 | 12,175 | 14,646 | 14,649 | 14,028 |
| ▶ PCB | 1,930,335 | 2,278,569 | 2,697,326 | 2,819,194 | 2,584,530 | 2,377,031 |
| ▶ 접속부품 | 2,004,484 | 2,106,171 | 2,130,608 | 2,358,651 | 2,307,150 | 2,123,389 |
| 개폐 및 보호관련기구 | 490,800 | 516,850 | 508,681 | 512,289 | 608,308 | 599,551 |
| · 스위치 | 341,508 | 369,715 | 354,280 | 380,858 | 471,702 | 476,505 |
| · 퓨즈 | 90,193 | 111,232 | 112,762 | 92,730 | 93,088 | 85,113 |
| · 개폐 및 보호관련기구 부품 | 59,099 | 35,903 | 41,639 | 38,701 | 43,518 | 37,933 |
| · 기타 개폐 및 보호관련기구 | - | - | - | - | - | - |
| 연결부품 | 1,263,438 | 1,305,984 | 1,365,798 | 1,582,000 | 1,431,173 | 1,263,106 |
| 계전기 | 250,246 | 283,337 | 256,129 | 264,362 | 267,669 | 260,732 |
| ▶ 기타 전자 부품 | 132,420 | 268,626 | 292,299 | 255,882 | 239,284 | 209,816 |
| 합 계 | 44,411,451 | 46,635,561 | 46,881,696 | 50,114,116 | 50,699,780 | 50,997,880 |

1.2 컴퓨터 및 주변기기

1.2.1 컴퓨터 및 주변기기 생산액

[단위: 백만원]

| 구 분 | 2010년 | 2011년 | 2012년 | 2013년 | 2014년 | 2015년 |
|-------------------|-----------|------------|------------|------------|------------|-----------|
| ▶ 컴퓨터 | 2,700,631 | 4,023,837 | 4,696,288 | 3,966,982 | 3,592,635 | 2,394,127 |
| 소형컴퓨터 | 1,754,764 | 2,908,859 | 3,647,564 | 3,103,578 | 2,734,870 | 1,534,488 |
| · 데스크탑 PC | 680,411 | 566,486 | 439,811 | 334,739 | 239,711 | 200,251 |
| · 노트북 PC | 901,805 | 2,148,772 | 3,045,136 | 2,644,237 | 2,336,194 | 1,154,265 |
| · PDA 및 기타 소형 컴퓨터 | 172,548 | 193,601 | 162,617 | 124,602 | 158,965 | 179,972 |
| 중대형컴퓨터 | 72,411 | 91,270 | 81,835 | 71,013 | 88,546 | 127,895 |
| 컴퓨터 부품 | 810,889 | 909,147 | 856,765 | 679,683 | 648,693 | 615,261 |
| 기타컴퓨터 | 62,567 | 114,561 | 110,124 | 112,708 | 120,526 | 116,483 |
| ▶ 주변기기 | 7,132,560 | 6,560,344 | 5,646,396 | 6,079,992 | 7,014,979 | 7,566,384 |
| 디스플레이장치 | 1,541,397 | 1,250,732 | 1,175,446 | 1,092,373 | 1,097,727 | 940,655 |
| · CRT모니터 | 18,327 | 7,298 | 3,666 | 5,018 | 6,035 | - |
| · 평판 모니터 | 829,579 | 749,428 | 688,616 | 661,736 | 536,617 | 504,471 |
| · 기타 디스플레이장치 및 부품 | 693,491 | 494,006 | 483,164 | 425,619 | 555,075 | 436,184 |
| 프린터 | 1,224,412 | 1,400,283 | 1,268,913 | 815,389 | 599,190 | 508,274 |
| · 프린터 | 1,007,431 | 1,187,230 | 1,179,863 | 738,156 | 523,406 | 448,331 |
| · 프린터부품 | 216,981 | 213,053 | 89,050 | 77,233 | 75,784 | 59,943 |
| 보조기억장치 | 3,293,241 | 3,022,547 | 2,126,018 | 3,086,153 | 4,082,584 | 4,758,484 |
| 저장매체 | 467,216 | 356,805 | 197,054 | 217,494 | 244,753 | 190,472 |
| 기타 컴퓨터주변기기 | 606,294 | 529,977 | 878,965 | 868,583 | 990,725 | 1,168,499 |
| 합 계 | 9,833,191 | 10,584,181 | 10,342,684 | 10,046,974 | 10,607,614 | 9,960,511 |

※ PDA 및 기타 소형 컴퓨터 : 산업축소에 따라 업체수 축소로 하나의 품목 분류로 일원화

※ 기타 디스플레이 장치 및 부품 : 산업축소에 따라 하나의 품목 분류로 일원화

1.2.2 컴퓨터 및 주변기기 수출액

[단위: 천US\$]

| 구 분 | 2010년 | 2011년 | 2012년 | 2013년 | 2014년 | 2015년 |
|-------------------|------------------|------------------|------------------|------------------|------------------|------------------|
| ▶ 컴퓨터 | 2,098,926 | 2,350,708 | 2,423,077 | 1,996,786 | 1,313,199 | 876,649 |
| 소형컴퓨터 | 1,008,842 | 1,396,054 | 1,726,278 | 1,162,201 | 763,648 | 376,961 |
| · 노트북 PC | 868,636 | 1,255,520 | 1,558,203 | 924,740 | 514,979 | 207,999 |
| · 기타 소형 컴퓨터 | 140,206 | 140,534 | 168,075 | 237,461 | 248,669 | 168,962 |
| 중대형컴퓨터 | - | - | - | - | - | - |
| 컴퓨터 부품 | 1,090,084 | 954,654 | 696,799 | 834,585 | 549,551 | 499,688 |
| 기타컴퓨터 | - | - | - | - | - | - |
| ▶ 주변기기 | 7,236,836 | 7,077,271 | 6,380,442 | 6,156,435 | 6,866,977 | 7,234,787 |
| 디스플레이장치 | 2,447,936 | 2,159,998 | 2,006,644 | 1,625,338 | 1,911,795 | 1,575,152 |
| · CRT모니터 | 14,895 | 11,890 | 7,918 | 4,500 | 2,712 | 3,342 |
| · 평판 모니터 | 2,106,937 | 1,910,888 | 1,492,918 | 1,104,619 | 1,124,539 | 929,078 |
| · 기타 디스플레이장치 및 부품 | 326,104 | 237,220 | 505,808 | 516,219 | 784,544 | 642,732 |
| 프린터 | 1,141,736 | 1,201,137 | 1,021,813 | 731,937 | 669,228 | 681,272 |
| · 프린터 | 540,538 | 628,179 | 629,211 | 491,631 | 465,572 | 514,290 |
| · 레이저프린터 | 495,885 | 570,037 | 537,920 | 389,447 | 371,212 | 264,225 |
| · 잉크젯프린터 | 8,268 | 5,008 | 4,651 | 5,918 | 5,293 | 125,550 |
| · 도트프린터 | 1,796 | 2,161 | 2,327 | 2,353 | 3,511 | 4,119 |
| · 기타프린터 | 34,589 | 50,973 | 84,313 | 93,913 | 85,556 | 120,396 |
| · 프린터부품 | 601,198 | 572,958 | 392,602 | 240,306 | 203,656 | 166,982 |
| 보조기억장치 | 1,832,938 | 1,626,581 | 1,776,265 | 2,319,141 | 2,856,211 | 3,574,265 |
| · HDD | 1,405,460 | 519,293 | 98,963 | 78,769 | 87,691 | 68,625 |
| · SSD | - | - | - | - | - | - |
| · CDD | 1,764 | 698 | 553 | 900 | 284 | 410 |
| · DVD | 1,263 | 4,479 | 2,185 | 2,966 | 1,758 | 3,289 |
| · 기타기억장치 | 424,451 | 1,102,111 | 1,674,564 | 2,236,506 | 2,766,478 | 3,501,941 |
| 저장매체 | 1,677,824 | 1,816,595 | 1,043,786 | 929,348 | 1,020,824 | 1,033,644 |
| 기타 컴퓨터주변기기 | 136,402 | 272,960 | 531,934 | 550,671 | 408,919 | 370,454 |
| · 키보드 | 6,606 | 10,176 | 13,852 | 9,848 | 9,763 | 7,560 |
| · 마우스 | 1,021 | 1,133 | 2,447 | 1,759 | 1,497 | 1,631 |
| · 스캐너 | 12,124 | 20,631 | 25,932 | 32,612 | 29,726 | 32,575 |
| · 기타 컴퓨터주변기기 | 116,651 | 241,020 | 489,703 | 506,452 | 367,933 | 328,688 |
| 합 계 | 9,335,762 | 9,427,979 | 8,803,519 | 8,153,221 | 8,180,176 | 8,111,436 |

※ 기타 디스플레이 장치 및 부품 : 산업축소에 따라 하나의 품목 분류로 일원화

1.2.3 컴퓨터 및 주변기기 수입액

[단위: 천US\$]

| 구 분 | 2010년 | 2011년 | 2012년 | 2013년 | 2014년 | 2015년 |
|-------------------|-------------------|-------------------|------------------|------------------|------------------|------------------|
| ▶ 컴퓨터 | 5,325,987 | 5,051,354 | 4,567,479 | 4,653,726 | 4,693,362 | 4,482,715 |
| 소형컴퓨터 | 3,078,240 | 3,241,368 | 3,047,054 | 3,070,042 | 3,124,744 | 2,988,385 |
| · 노트북 PC | 1,933,903 | 2,053,683 | 1,811,183 | 1,791,032 | 1,848,782 | 1,706,755 |
| · 기타 소형 컴퓨터 | 1,144,337 | 1,187,685 | 1,235,871 | 1,279,010 | 1,275,962 | 1,281,630 |
| 중대형컴퓨터 | - | - | - | - | - | - |
| 컴퓨터 부품 | 2,247,747 | 1,809,986 | 1,520,425 | 1,583,684 | 1,568,618 | 1,494,330 |
| 기타컴퓨터 | - | - | - | - | - | - |
| ▶ 주변기기 | 5,769,896 | 5,838,489 | 5,120,102 | 4,820,613 | 5,300,503 | 4,803,606 |
| 디스플레이장치 | 1,099,786 | 974,413 | 1,064,674 | 987,527 | 1,042,227 | 989,495 |
| · CRT모니터 | 1,761 | 2,685 | 1,275 | 2,191 | 3,587 | 2,505 |
| · 평판 모니터 | 1,019,164 | 887,583 | 977,658 | 890,663 | 910,168 | 853,759 |
| · 기타 디스플레이장치 및 부품 | 78,861 | 84,145 | 85,741 | 94,673 | 128,472 | 133,231 |
| 프린터 | 1,065,922 | 1,230,143 | 1,195,679 | 1,145,674 | 1,145,505 | 1,095,615 |
| · 프린터 | 437,943 | 479,612 | 504,051 | 488,318 | 537,350 | 538,883 |
| 레이저프린터 | 320,064 | 343,148 | 375,191 | 347,390 | 390,864 | 399,509 |
| 잉크젯프린터 | 83,470 | 90,440 | 80,331 | 90,899 | 92,370 | 85,189 |
| 도트프린터 | 4,781 | 4,815 | 3,321 | 2,738 | 3,073 | 2,655 |
| 기타프린터 | 29,628 | 41,209 | 45,208 | 47,291 | 51,043 | 51,530 |
| · 프린터부품 | 627,979 | 750,531 | 691,628 | 657,356 | 608,155 | 556,732 |
| 보조기억장치 | 991,700 | 1,065,335 | 1,089,813 | 1,077,051 | 1,195,052 | 1,192,265 |
| · HDD | 770,393 | 773,284 | 771,712 | 725,990 | 770,262 | 741,819 |
| · SSD | - | - | - | - | - | - |
| · CDD | 1,185 | 1,163 | 999 | 842 | 718 | 868 |
| · DVD | 38,574 | 34,176 | 30,117 | 32,232 | 26,253 | 19,708 |
| · 기타기억장치 | 181,548 | 256,712 | 286,985 | 317,987 | 397,819 | 429,870 |
| 저장매체 | 2,243,769 | 2,134,579 | 1,258,566 | 1,081,341 | 1,086,268 | 753,538 |
| 기타 컴퓨터주변기기 | 368,719 | 434,019 | 511,370 | 529,020 | 831,451 | 772,693 |
| · 키보드 | 40,983 | 50,898 | 51,290 | 46,157 | 75,700 | 88,136 |
| · 마우스 | 50,971 | 53,303 | 47,844 | 40,701 | 50,374 | 48,653 |
| · 스캐너 | 44,517 | 41,985 | 43,508 | 42,594 | 46,714 | 48,942 |
| · 기타 컴퓨터주변기기 | 232,248 | 287,833 | 368,728 | 399,568 | 658,663 | 586,962 |
| 합 계 | 11,095,883 | 10,889,843 | 9,687,581 | 9,474,339 | 9,993,865 | 9,286,321 |

※ 기타 디스플레이 장치 및 부품 : 산업축소에 따라 하나의 품목 분류로 일원화

1.3 통신 및 방송기기

1.3.1 통신 및 방송기기 생산액

[단위: 백만원]

| 구 분 | 2010년 | 2011년 | 2012년 | 2013년 | 2014년 | 2015년 |
|-------------------|------------|------------|------------|------------|------------|------------|
| ▶ 통신기기 | 61,456,683 | 62,052,157 | 53,595,872 | 58,024,899 | 59,358,625 | 56,224,607 |
| 유선통신기기 | 4,492,098 | 4,188,023 | 2,963,243 | 2,360,462 | 2,456,326 | 2,563,073 |
| · 유선전화기 | 367,442 | 311,102 | 196,983 | 206,554 | 167,393 | 138,747 |
| 일반유무선전화기 | 54,941 | 72,330 | 76,011 | 64,802 | 64,943 | 43,869 |
| VoIP/영상전화기 | 290,916 | 215,402 | 104,419 | 122,613 | 95,563 | 92,820 |
| 기타 유선전화기 | 21,585 | 23,370 | 16,553 | 19,139 | 6,887 | 2,058 |
| · 교환기 | 556,130 | 513,301 | 275,619 | 120,561 | 82,919 | 85,910 |
| · 전송기기 | 1,110,788 | 1,005,710 | 892,580 | 1,011,830 | 967,342 | 1,033,333 |
| 페어케이블 전송시스템 | 112,587 | 51,630 | 39,660 | 10,372 | 10,935 | 10,364 |
| 동축케이블 전송시스템 | 33,568 | 55,924 | 102,910 | 180,236 | 117,838 | 144,763 |
| 광전송시스템 | 654,025 | 666,043 | 526,276 | 454,649 | 483,560 | 538,628 |
| · 국간 광전송시스템 | 162,704 | 145,882 | 134,898 | 130,027 | 136,564 | 93,290 |
| · 광가입자액세스시스템(PON) | 68,821 | 58,496 | 40,085 | 55,641 | 49,651 | 41,065 |
| · 광가입자 전송장치(FLC) | 69,405 | 61,152 | 54,669 | 33,168 | 31,179 | 31,302 |
| · 기타 광전송시스템 | 353,095 | 400,513 | 296,624 | 235,813 | 266,166 | 372,971 |
| 신호변환기 | 80,116 | 45,425 | 43,528 | 40,021 | 40,936 | 69,284 |
| 다중화장치 | 147,529 | 110,341 | 115,265 | 143,346 | 140,776 | 125,965 |
| 기타 전송기기 | 82,963 | 76,347 | 64,941 | ... | ... | ... |
| · 유선통신기기 부분품 | 568,488 | 515,285 | ... | ... | ... | ... |
| · 네트워크장비 | 364,401 | 289,723 | 223,278 | 147,139 | 130,960 | 164,113 |
| · 유선 LAN장비 | 225,475 | 176,245 | 124,420 | 71,586 | 61,150 | 54,617 |
| · 무선LAN장비 | 30,113 | 34,549 | 21,249 | 20,294 | 12,149 | 7,297 |
| · 가입자용모뎀 | 62,919 | 44,684 | 48,494 | 31,400 | 26,880 | 29,596 |
| · 네트워크보안장비 | 12,321 | 12,800 | ... | ... | ... | ... |
| · 기타 네트워크 기기 | 33,573 | 21,445 | 19,811 | 10,954 | 16,265 | 62,326 |
| · 유선통신기기 부분품 | 871,193 | 665,533 | 583,201 | 484,615 | 580,843 | 644,507 |
| · 광통신부품 | 233,747 | 235,235 | 277,302 | 256,691 | 318,564 | 379,480 |
| · 유선전화기 부분품 | 18,246 | 16,456 | 7,305 | 4,952 | 3,793 | 5,601 |
| · 유선교환기부품 | 24,773 | 22,184 | 14,684 | 19,726 | 23,061 | 22,506 |
| · 기타유선통신기기부분품 | 594,427 | 391,658 | 283,910 | 203,246 | 235,425 | 236,920 |
| · 기타 유선통신기기 | 653,656 | 887,369 | 710,112 | 369,056 | 508,870 | 485,164 |

[단위: 백만원]

| 구분 | 2010년 | 2011년 | 2012년 | 2013년 | 2014년 | 2015년 |
|----------------------------|------------|------------|------------|------------|------------|------------|
| 무선통신기기 | 56,964,585 | 57,864,134 | 50,632,629 | 55,664,437 | 56,902,299 | 53,661,534 |
| · 무선통신단말기 | 52,281,397 | 53,187,413 | 45,772,088 | 49,850,405 | 51,185,942 | 48,621,522 |
| 휴대단말기 | 50,953,272 | 51,520,032 | 44,058,951 | 48,524,031 | 49,644,618 | 47,021,669 |
| 휴대단말기(완제품) | 41,310,805 | 41,714,763 | 35,478,345 | 37,316,565 | 35,798,490 | ... |
| 휴대단말기 부분품 | 9,642,467 | 9,805,269 | 8,580,606 | 11,207,466 | 13,846,128 | 15,340,301 |
| 주파수공용통신단말기 | 11,700 | 10,208 | 6,718 | 6,690 | 10,154 | 6,896 |
| 무선호출단말기 | 8,858 | 14,931 | 15,378 | 11,597 | 13,215 | 22,877 |
| 텔레매틱스 | 1,016,117 | 1,352,317 | 1,329,932 | 1,069,969 | 1,285,211 | 1,341,400 |
| 기타 무선통신단말기 | 291,450 | 289,925 | 361,109 | 238,118 | 232,744 | 228,680 |
| · 무선통신시스템 | 1,805,430 | 1,633,317 | 1,950,361 | 2,558,028 | 2,506,973 | 2,397,256 |
| 무선통신용 교환기 | 121,369 | 137,351 | 198,095 | 273,193 | 255,266 | 264,821 |
| 기지국용 송수신기 | 188,435 | 124,258 | 72,100 | 66,857 | 79,450 | 75,132 |
| 무선통신용 중계기 | 1,024,030 | 797,931 | 1,151,436 | 1,081,278 | 1,036,887 | 746,289 |
| 기타무선통신시스템(선박용전화전신시스템포함) | 471,596 | 573,777 | 528,730 | 1,136,700 | 1,135,370 | 1,311,014 |
| · 무선통신송수신기기(전신, 전화, 방송용제외) | 254,702 | 172,775 | 131,394 | 287,320 | 207,086 | 206,579 |
| · 무선통신기기 부분품 | 1,959,254 | 2,025,358 | 1,899,200 | 1,699,358 | 1,728,219 | 1,462,952 |
| 고주파부분품(RF부분품) | 755,065 | 831,717 | 736,806 | 699,461 | 708,143 | 641,220 |
| 기타무선통신기기부분품 | 1,204,189 | 1,193,641 | 1,162,394 | 999,897 | 1,020,076 | 821,732 |
| · 기타 무선통신기기 | 663,802 | 845,271 | 879,586 | 1,269,326 | 1,274,079 | 973,225 |
| ▶ 방송용장비 | 1,849,003 | 2,030,910 | 2,088,231 | 1,868,642 | 2,059,157 | 2,113,878 |
| 방송용 송수신기 | 160,959 | 173,148 | 175,280 | 164,395 | 228,323 | 244,942 |
| · 지상파방송 송수신기 | 5,782 | 6,421 | 11,814 | 12,803 | 14,802 | 8,859 |
| · 유선방송송수신기 | 70,161 | 60,296 | 58,174 | 52,454 | 43,207 | 62,333 |
| · 위성방송 송수신기 | 85,016 | 106,431 | 105,292 | 99,138 | 170,314 | 173,750 |
| · 기타 방송용 송수신기 | - | - | - | - | - | - |
| 방송국용기기 | 175,404 | 157,714 | 184,749 | 162,625 | 227,384 | 191,493 |
| · 방송국용 비디오기기 | 57,217 | 39,385 | 32,767 | 41,478 | 60,731 | 68,304 |
| · 방송국용 오디오기기 | 86,215 | 90,791 | 115,171 | 83,974 | 131,885 | 91,680 |
| · 기타 방송국용 기기(이동방송차 포함) | 31,972 | 27,538 | 36,811 | 37,173 | 34,768 | 31,509 |
| 방송용장비 부분품 | 299,828 | 340,032 | 229,640 | 176,121 | 202,879 | 133,690 |
| CCTV카메라 | 1,212,812 | 1,360,016 | 1,498,562 | 1,365,501 | 1,400,571 | 1,543,753 |
| 합계 | 63,305,686 | 64,083,067 | 55,684,103 | 59,893,541 | 61,417,782 | 58,338,485 |

※ 교환기, 유선LAN장비, 무선LAN장비, 가입자용모뎀, 지상파방송 송수신기 : 산업축소에 따라 하나의 품목 분류로 일원화

※ 기타 방송국용기기(이동방송차 포함) : 방송국용 스피커, 방송국용 앰프 포함

1.3.2 통신 및 방송기기 수출액

[단위: 천US\$]

| 구 분 | 2010년 | 2011년 | 2012년 | 2013년 | 2014년 | 2015년 |
|--------------|------------|------------|------------|------------|------------|------------|
| ▶ 통신기기 | 27,571,863 | 27,577,223 | 22,616,847 | 27,348,820 | 29,496,906 | 32,790,261 |
| 유선통신기기 | 1,327,981 | 1,088,719 | 826,315 | 709,428 | 760,457 | 668,178 |
| · 유선전화기 | 125,618 | 102,478 | 105,848 | 84,817 | 87,987 | 58,966 |
| 일반유선전화기 | 736 | 780 | 2,614 | 507 | 403 | 277 |
| VoIP/영상전화기 | 4,582 | 4,243 | 3,537 | 2,597 | 521 | 499 |
| 기타 유선전화기 | 120,300 | 97,455 | 99,697 | 81,713 | 87,063 | 58,190 |
| · 교환기 | 33,614 | 10,192 | 3,255 | 5,205 | 6,199 | 4,355 |
| 기간통신사업용 교환기 | 1,610 | 2,889 | 1,529 | 487 | 894 | 511 |
| 시설용 교환기 | 7,843 | 5,574 | 1,130 | 1,197 | 2,218 | 596 |
| 기타 교환기 | 24,161 | 1,729 | 596 | 3,521 | 3,087 | 3,248 |
| · 전송기기 | 222,927 | 282,109 | 303,779 | 287,968 | 276,334 | 265,403 |
| 광전송시스템 | 5,339 | 39,801 | 59,727 | 55,868 | 53,045 | 59,736 |
| 기타 전송기기 | 217,588 | 242,308 | 244,052 | 232,100 | 223,289 | 205,667 |
| · 유선전신기기 | - | - | - | - | - | - |
| · 네트워크장비 | 594,646 | 422,709 | 182,734 | 99,363 | 67,941 | 42,044 |
| · 유선통신기기 부분품 | 351,176 | 271,197 | 230,683 | 232,075 | 321,996 | 297,207 |
| 광통신부품 | - | - | - | - | - | - |
| 유선전화기 부분품 | 142,194 | 32,726 | 33,859 | 42,470 | 47,048 | 42,856 |
| 유선교환기부품 | 52,974 | 38,888 | 34,401 | 43,377 | 90,979 | 86,200 |
| 기타유선통신기기부분품 | 156,008 | 199,583 | 162,423 | 146,228 | 183,969 | 168,151 |
| · 기타 유선통신기기 | - | 34 | 16 | - | - | 203 |
| 무선통신기기 | 26,243,882 | 26,488,504 | 21,790,532 | 26,639,392 | 28,736,449 | 32,122,083 |
| · 무선통신단말기 | 24,963,617 | 25,177,813 | 20,397,529 | 25,077,508 | 26,702,656 | 30,257,780 |
| 휴대단말기 | 24,888,383 | 25,048,214 | 20,226,011 | 24,864,938 | 26,438,579 | 30,031,539 |
| 휴대단말기(완제품) | 15,287,819 | 15,077,764 | 12,096,875 | 13,175,360 | 12,488,281 | 10,378,172 |
| 휴대단말기 부분품 | 9,600,564 | 9,970,450 | 8,129,136 | 11,689,578 | 13,950,298 | 19,653,367 |
| 주파수공용통신단말기 | - | - | - | - | - | - |
| 무선호출단말기 | 7,774 | 4,276 | 5,663 | 4,620 | 3,544 | 2,821 |
| 텔레매틱스 | 67,460 | 125,323 | 165,855 | 207,950 | 260,533 | 223,420 |
| 기타 무선통신단말기 | - | - | - | - | - | - |
| · 무선통신시스템 | 868,440 | 977,693 | 995,121 | 1,097,345 | 1,322,745 | 1,247,974 |
| 무선통신용 교환기 | 7,112 | 60,910 | 58,627 | 2,081 | 2,319 | 154 |
| 기자국용 송수신기 | 504,789 | 376,860 | 452,266 | 618,012 | 785,922 | 461,647 |

[단위: 천US\$]

| 구 분 | 2010년 | 2011년 | 2012년 | 2013년 | 2014년 | 2015년 |
|-------------------------|------------|------------|------------|------------|------------|------------|
| 무선통신용 중계기 | 207,402 | 381,765 | 326,655 | 295,055 | 270,072 | 535,065 |
| 기타무선통신시스템(선박용전화전신시스템포함) | 149,137 | 158,158 | 157,573 | 182,197 | 264,432 | 251,108 |
| ·무선통신송수신기기(전신,전화,방송용제외) | 274,100 | 158,307 | 248,185 | 320,733 | 582,922 | 511,921 |
| ·무선통신기기 부분품 | 126,451 | 161,369 | 138,218 | 134,769 | 120,490 | 94,569 |
| 고주파부분품(RF부분품) | - | - | - | - | - | - |
| 기타무선통신기기부분품 | 126,451 | 161,369 | 138,218 | 134,769 | 120,490 | 94,569 |
| ·기타 무선통신기기 | 11,274 | 13,322 | 11,479 | 9,037 | 7,636 | 9,839 |
| ▶ 방송용장비 | 566,097 | 629,542 | 653,956 | 601,262 | 543,566 | 373,954 |
| 방송용 송수신기 | 10,325 | 9,788 | 12,172 | 12,461 | 13,558 | 9,981 |
| ·지상파방송 송수신기 | 10,325 | 9,788 | 12,172 | 12,461 | 13,558 | 9,981 |
| 라디오방송 송수신기 | 378 | 115 | 423 | 124 | 185 | 143 |
| TV방송 송수신기 | 4,724 | 5,981 | 9,053 | 9,037 | 10,839 | 6,532 |
| 기타 지상파방송 송수신기 | 5,223 | 3,692 | 2,696 | 3,300 | 2,534 | 3,306 |
| ·유선방송송수신기 | - | - | - | - | - | - |
| ·위성방송 송수신기 | - | - | - | - | - | - |
| ·기타 방송용 송수신기 | - | - | - | - | - | - |
| 방송국용기기 | 120,719 | 122,908 | 142,767 | 133,758 | 132,336 | 3,779 |
| ·방송국용 비디오기기 | 120,719 | 122,908 | 142,767 | 133,758 | 132,336 | 3,779 |
| ·방송국용 오디오기기 | - | - | - | - | - | - |
| ·기타 방송국용 기기(이동방송차 포함) | - | - | - | - | - | - |
| 방송용장비 부분품 | 70,074 | 98,803 | 98,071 | 89,262 | 97,893 | 115,419 |
| CCTV카메라 | 364,979 | 398,043 | 400,946 | 365,781 | 299,779 | 244,775 |
| 합 계 | 28,137,960 | 28,206,765 | 23,270,803 | 27,950,082 | 30,040,472 | 33,164,215 |

1.3.3 통신 및 방송기기 수입액

[단위: 천US\$]

| 구 분 | 2010년 | 2011년 | 2012년 | 2013년 | 2014년 | 2015년 |
|---------------|-----------|-----------|-----------|-----------|------------|------------|
| ▶ 통신기기 | 6,770,847 | 9,387,436 | 6,141,943 | 6,645,492 | 10,616,654 | 13,688,679 |
| 유선통신기기 | 1,503,891 | 2,404,529 | 1,602,265 | 1,561,703 | 1,634,536 | 1,686,628 |
| · 유선전화기 | 127,785 | 160,885 | 144,549 | 120,225 | 123,917 | 119,525 |
| 일반유선전화기 | 10,463 | 15,471 | 15,721 | 16,084 | 17,044 | 15,290 |
| VoIP/영상전화기 | 2,144 | 1,742 | 1,681 | 1,062 | 447 | 1,075 |
| 기타 유선전화기 | 115,178 | 143,672 | 127,147 | 103,079 | 106,426 | 103,160 |
| · 교환기 | 12,295 | 18,025 | 11,266 | 17,569 | 18,554 | 17,210 |
| 기간통신사업용 교환기 | 3,185 | 2,137 | 461 | 560 | 79 | 284 |
| 시설용 교환기 | 4,673 | 5,452 | 5,623 | 8,598 | 10,135 | 9,457 |
| 기타 교환기 | 4,437 | 10,436 | 5,182 | 8,411 | 8,340 | 7,469 |
| · 전송기기 | 886,342 | 1,616,094 | 791,354 | 804,391 | 778,270 | 771,713 |
| 광전송시스템 | 38,168 | 40,964 | 86,725 | 78,958 | 85,710 | 70,351 |
| 기타 전송기기 | 848,174 | 1,575,130 | 704,629 | 725,433 | 692,560 | 701,362 |
| · 유선전신기기 | - | - | - | - | - | - |
| · 네트워크장비 | 115,956 | 102,209 | 70,123 | 86,414 | 81,272 | 105,879 |
| · 유선통신기기 부분품 | 361,451 | 507,304 | 584,820 | 533,094 | 632,406 | 672,228 |
| · 광통신부품 | - | - | - | - | - | - |
| · 유선전화기 부분품 | 11,286 | 16,023 | 11,142 | 8,688 | 10,024 | 15,214 |
| · 유선교환기부품 | 15,983 | 15,450 | 19,805 | 20,555 | 20,136 | 20,817 |
| · 기타유선통신기기부분품 | 334,182 | 475,831 | 553,873 | 503,851 | 602,246 | 636,197 |
| · 기타 유선통신기기 | 62 | 12 | 153 | 10 | 117 | 73 |
| 무선통신기기 | 5,266,956 | 6,982,907 | 4,539,678 | 5,083,789 | 8,982,118 | 12,002,051 |
| · 무선통신단말기 | 4,296,808 | 5,341,568 | 3,199,245 | 3,950,363 | 7,292,844 | 10,378,998 |
| · 휴대단말기 | 4,278,774 | 5,281,142 | 3,146,415 | 3,911,966 | 7,252,287 | 10,303,043 |
| · 휴대단말기(완제품) | 1,565,921 | 2,395,800 | 1,035,993 | 1,038,585 | 1,763,018 | 3,067,955 |
| · 휴대단말기 부분품 | 2,712,853 | 2,885,342 | 2,110,422 | 2,873,381 | 5,489,269 | 7,235,088 |
| · 주파수공용통신단말기 | - | - | - | - | - | - |
| · 무선호출단말기 | 2,095 | 342 | 399 | 102 | 105 | 114 |
| · 텔레매틱스 | 15,939 | 60,084 | 52,431 | 38,295 | 40,452 | 75,841 |
| · 기타 무선통신단말기 | - | - | - | - | - | - |
| · 무선통신시스템 | 506,669 | 1,176,861 | 852,392 | 590,287 | 910,392 | 850,479 |
| · 무선통신용 교환기 | 10,284 | 2,717 | 6,505 | 2,037 | 1,084 | 5,805 |
| · 기지국용 송수신기 | 38,303 | 811,976 | 495,451 | 210,841 | 352,354 | 119,205 |

[단위: 천US\$]

| 구 분 | 2010년 | 2011년 | 2012년 | 2013년 | 2014년 | 2015년 |
|-------------------------|-----------|-----------|-----------|-----------|------------|------------|
| 무선통신용 중계기 | 212,292 | 164,262 | 144,259 | 141,506 | 198,465 | 325,996 |
| 기타무선통신시스템(선박용전화전신시스템포함) | 245,790 | 197,906 | 206,177 | 235,903 | 358,489 | 399,473 |
| ·무선통신송수신기기(전신,전화,방송용제외) | 283,514 | 243,800 | 252,526 | 323,575 | 419,187 | 371,483 |
| ·무선통신기기 부분품 | 170,317 | 214,830 | 227,479 | 212,349 | 353,672 | 394,157 |
| 고주파부분품(RF부분품) | - | - | - | - | - | - |
| 기타무선통신기기부분품 | 170,317 | 214,830 | 227,479 | 212,349 | 353,672 | 394,157 |
| ·기타 무선통신기기 | 9,648 | 5,848 | 8,036 | 7,215 | 6,023 | 6,934 |
| ▶ 방송용장비 | 187,648 | 208,169 | 183,753 | 188,543 | 250,013 | 182,983 |
| 방송용 송수신기 | 32,326 | 35,999 | 23,057 | 22,641 | 23,770 | 15,523 |
| ·지상파방송 송수신기 | 32,326 | 35,999 | 23,057 | 22,641 | 23,770 | 15,523 |
| 라디오방송 송수신기 | 5,290 | 5,998 | 5,839 | 3,708 | 7,115 | 3,914 |
| TV방송 송수신기 | 17,542 | 25,849 | 15,638 | 16,873 | 13,077 | 9,044 |
| 기타 지상파방송 송수신기 | 9,494 | 4,152 | 1,580 | 2,060 | 3,578 | 2,565 |
| ·유선방송송수신기 | - | - | - | - | - | - |
| ·위성방송 송수신기 | - | - | - | - | - | - |
| ·기타 방송용 송수신기 | - | - | - | - | - | - |
| 방송국용기기 | 72,059 | 65,185 | 64,898 | 66,716 | 108,944 | 11,466 |
| ·방송국용 비디오기기 | 72,059 | 65,185 | 64,898 | 66,716 | 108,944 | 11,466 |
| ·방송국용 오디오기기 | - | - | - | - | - | - |
| ·기타 방송국용 기기(이동방송차 포함) | - | - | - | - | - | - |
| 방송용장비 부분품 | 16,940 | 38,426 | 39,986 | 29,405 | 26,534 | 28,826 |
| CCTV카메라 | 66,323 | 68,559 | 55,812 | 69,781 | 90,765 | 127,168 |
| 합 계 | 6,958,495 | 9,595,605 | 6,325,696 | 6,834,035 | 10,866,667 | 13,871,662 |

1.4 영상 및 음향기기

1.4.1 영상 및 음향기기 생산액

[단위: 백만원]

| 구 분 | 2010년 | 2011년 | 2012년 | 2013년 | 2014년 | 2015년 |
|-----------------|------------|------------|------------|------------|------------|------------|
| ▶ 영상기기 | 11,285,805 | 10,884,234 | 9,882,493 | 10,626,075 | 10,501,134 | 10,050,569 |
| TV | 7,228,148 | 7,734,456 | 7,153,418 | 7,990,237 | 7,925,837 | 7,210,575 |
| · 디지털TV | 5,773,058 | 6,376,401 | 6,268,936 | 6,899,356 | 6,919,385 | 6,390,408 |
| · 아날로그 TV | 71,694 | 38,903 | 10,852 | ... | ... | ... |
| · TV부품품 | 1,383,396 | 1,319,152 | 873,630 | 1,085,566 | 1,002,585 | 818,280 |
| 모바일TV(DMB) 수신장비 | 43,060 | 33,314 | 33,973 | 40,154 | 47,596 | 46,362 |
| 디지털비디오기기 | 2,235,352 | 1,121,561 | 829,346 | 787,044 | 671,857 | 793,110 |
| · 비디오카메라 | - | - | - | - | - | - |
| · 디지털카메라 | 1,321,560 | 54,817 | 11,140 | 11,744 | 9,820 | 13,118 |
| · DVD 플레이어 | 194,292 | 88,905 | 53,798 | 65,274 | 84,130 | 84,965 |
| · DVR | 421,850 | 306,223 | 408,214 | 357,377 | 278,962 | 205,208 |
| · VCR | - | - | - | - | - | - |
| · 기타 디지털비디오기기 | 149,395 | 636,411 | 315,069 | 318,005 | 290,786 | 485,733 |
| 셋톱박스 | 1,779,245 | 1,994,903 | 1,865,756 | 1,808,640 | 1,855,844 | 2,000,522 |
| 영상기기부품품 | - | - | - | - | - | - |
| ▶ 음향기기 | 2,378,240 | 2,764,491 | 2,715,507 | 2,861,219 | 2,712,287 | 2,762,364 |
| 라디오 | 281,596 | 895,460 | 787,328 | 724,580 | 717,985 | 632,033 |
| CDP 및 MP3 | 26,911 | 29,497 | ... | ... | ... | ... |
| 음향 액세서리 | - | - | - | - | - | - |
| 기타 음향기기 | 315,388 | 198,320 | 173,496 | 251,273 | 108,579 | 127,295 |
| 기타 음향기기 부품품 | 1,754,345 | 1,641,214 | 1,742,989 | 1,878,978 | 1,880,942 | 1,994,062 |
| ▶ 기타 영상음향기기 | - | - | - | - | - | - |
| 합 계 | 13,664,045 | 13,648,725 | 12,598,000 | 13,487,294 | 13,213,421 | 12,812,933 |

※ 기타 디지털비디오기기 : PMP 포함

※ CDP 및 MP3 : 산업축소에 따라 하나의 품목 분류로 일원화

1.4.2 영상 및 음향기기 수출액

[단위: 천US\$]

| 구 분 | 2010년 | 2011년 | 2012년 | 2013년 | 2014년 | 2015년 |
|-----------------|-----------|-----------|-----------|-----------|-----------|-----------|
| ▶ 영상기기 | 6,926,667 | 6,620,850 | 5,250,177 | 6,683,225 | 6,489,479 | 5,301,830 |
| TV | 5,590,159 | 5,540,349 | 4,412,742 | 6,016,186 | 5,885,956 | 4,729,988 |
| · 디지털TV | 965,589 | 1,165,379 | 1,135,693 | 1,462,017 | 1,576,274 | 1,202,204 |
| · 아날로그 TV | 26,434 | 13,546 | 11,208 | 3,655 | 5,879 | 3,758 |
| · TV부품품 | 4,598,136 | 4,361,424 | 3,265,841 | 4,550,514 | 4,303,803 | 3,524,026 |
| 모바일TV(DMB) 수신장비 | - | - | - | - | - | - |
| 디지털비디오기기 | 573,418 | 500,487 | 478,840 | 389,511 | 296,898 | 290,281 |
| 셋톱박스 | 762,382 | 579,147 | 357,667 | 276,059 | 305,304 | 280,353 |
| 영상기기부품품 | 708 | 867 | 928 | 1,469 | 1,321 | 1,208 |
| ▶ 음향기기 | 1,081,720 | 1,151,899 | 1,330,968 | 1,574,256 | 1,507,733 | 1,224,151 |
| 라디오 | 83,847 | 181,045 | 299,018 | 450,239 | 439,620 | 336,808 |
| CDP 및 MP3 | 17,908 | 17,559 | 9,637 | 5,645 | 7,456 | 3,900 |
| 음향 액세서리 | 188,802 | 196,734 | 176,049 | 202,977 | 214,987 | 209,838 |
| 기타 음향기기 | 128,998 | 128,332 | 160,420 | 153,945 | 167,745 | 132,380 |
| 기타 음향기기 부품품 | 662,165 | 628,229 | 685,844 | 761,450 | 677,925 | 541,225 |
| ▶ 기타 영상음향기기 | 109,392 | 78,334 | 56,739 | 66,402 | 52,190 | 64,060 |
| 합 계 | 8,117,779 | 7,851,083 | 6,637,884 | 8,323,883 | 8,049,402 | 6,590,041 |

1.4.3 영상 및 음향기기 수입액

[단위: 천US\$]

| 구 분 | 2010년 | 2011년 | 2012년 | 2013년 | 2014년 | 2015년 |
|-----------------|-----------|-----------|-----------|-----------|-----------|-----------|
| ▶ 영상기기 | 1,042,096 | 948,888 | 1,055,950 | 946,743 | 940,110 | 975,872 |
| TV | 191,820 | 186,267 | 254,385 | 304,959 | 356,003 | 451,902 |
| · 디지털TV | 45,749 | 61,234 | 119,263 | 106,491 | 157,228 | 241,514 |
| · 아날로그 TV | 563 | 329 | 89 | 37 | 219 | 22 |
| · TV부분품 | 145,508 | 124,704 | 135,033 | 198,431 | 198,556 | 210,366 |
| 모바일TV(DMB) 수신장비 | - | - | - | - | - | - |
| 디지털비디오기기 | 742,094 | 638,070 | 655,059 | 464,176 | 422,941 | 380,818 |
| 셋톱박스 | 107,957 | 124,207 | 144,041 | 166,070 | 149,642 | 132,621 |
| 영상기기부분품 | 225 | 344 | 2,465 | 11,538 | 11,524 | 10,531 |
| ▶ 음향기기 | 1,368,110 | 1,403,108 | 1,322,258 | 1,427,446 | 1,454,948 | 1,348,350 |
| 라디오 | 192,465 | 209,081 | 215,937 | 211,078 | 187,495 | 182,713 |
| CDP 및 MP3 | 103,259 | 71,073 | 41,103 | 28,992 | 23,250 | 26,559 |
| 음향 액세서리 | 671,442 | 703,197 | 694,995 | 837,626 | 829,030 | 729,429 |
| 기타 음향기기 | 223,036 | 221,685 | 169,307 | 150,048 | 198,222 | 204,798 |
| 기타 음향기기 부분품 | 177,908 | 198,072 | 200,916 | 199,702 | 216,951 | 204,851 |
| ▶ 기타 영상음향기기 | 309,619 | 232,071 | 258,722 | 170,383 | 237,651 | 174,895 |
| 합 계 | 2,719,825 | 2,584,067 | 2,636,930 | 2,544,572 | 2,632,709 | 2,499,117 |

1.5 정보통신응용기반기기

1.5.1 정보통신응용기반기기 생산액

[단위: 백만원]

| 구 분 | 2010년 | 2011년 | 2012년 | 2013년 | 2014년 | 2015년 |
|------------------|------------|------------|------------|------------|------------|------------|
| ▶ 가정용전기기기 | 17,443,869 | 18,073,167 | 17,100,295 | 17,279,897 | 17,432,225 | 16,123,484 |
| 냉장고 | 5,001,531 | 5,062,511 | 4,793,193 | 4,853,532 | 4,741,354 | 4,357,381 |
| · 일반냉장고 | 3,378,267 | 2,817,391 | 2,675,000 | 2,553,062 | 2,730,879 | 2,448,446 |
| · 김치냉장고 | 733,104 | 1,326,400 | 1,173,038 | 1,260,763 | 1,050,152 | 1,092,847 |
| · 냉장고부품 | 890,160 | 918,720 | 945,155 | 1,039,707 | 960,323 | 816,088 |
| 가정용회전기기 | 9,583,904 | 9,883,600 | 9,119,365 | 8,900,888 | 9,202,771 | 8,354,460 |
| · 세탁기 | 2,771,103 | 2,658,992 | 2,130,939 | 2,053,110 | 2,108,377 | 2,145,463 |
| · 에어컨 | 2,765,070 | 2,904,699 | 2,787,472 | 2,855,274 | 2,865,556 | 2,382,635 |
| · 전기청소기 | 617,232 | 466,312 | 448,707 | 507,962 | 615,205 | 284,156 |
| · 식기세척기 | 420,483 | 511,002 | 492,788 | 439,703 | 471,854 | 344,706 |
| · 가정용 회전기기 부품 | 2,645,828 | 2,871,808 | 2,648,237 | 2,326,222 | 2,286,045 | 2,427,689 |
| · 기타 회전기기 | 364,188 | 470,787 | 611,222 | 718,617 | 855,734 | 769,811 |
| 난방 및 전열기기 | 1,537,381 | 1,457,948 | 1,394,162 | 1,573,860 | 1,675,926 | 1,590,855 |
| · 난방기기 | 299,528 | 386,142 | 388,701 | 447,149 | 394,252 | 364,752 |
| · 전열기기 | 1,011,210 | 932,364 | 884,345 | 993,713 | 1,161,405 | 1,108,004 |
| 전자레인지 | 400,439 | 333,576 | 330,148 | 424,720 | 417,457 | 390,822 |
| 전기밥솥 | 430,776 | 419,989 | 402,452 | 459,184 | 618,930 | 623,533 |
| 기타 전열기기 | 179,995 | 178,799 | 151,745 | 109,809 | 125,018 | 93,649 |
| · 난방 및 전열기기 부품 | 226,643 | 139,442 | 121,116 | 132,998 | 120,269 | 118,099 |
| 기타 가정용기기 | 1,321,053 | 1,669,108 | 1,793,575 | 1,951,617 | 1,812,174 | 1,820,788 |
| ▶ 사무용기기 | 2,126,190 | 1,982,397 | 1,996,778 | 2,005,912 | 1,574,340 | 1,315,373 |
| 전자계산기 | 257,269 | 227,738 | 248,877 | 277,651 | 217,478 | 153,069 |
| 복사기 | 661,245 | 612,431 | 627,639 | 506,042 | 387,536 | 351,827 |
| 현금자동처리기 | 999,309 | 1,043,558 | 1,008,665 | 1,110,544 | 862,967 | 713,220 |
| 자동판매기 | 208,367 | 98,670 | 111,597 | 111,675 | 106,359 | 97,257 |
| ▶ 의료용 기기 | 1,239,773 | 1,608,511 | 1,761,094 | 2,013,216 | 2,130,989 | 2,284,001 |
| X선 및 방사선기기 | 347,976 | 475,643 | 488,569 | 547,571 | 602,978 | 660,645 |
| · 의료·산업용 방사선장치 | 333,361 | 400,724 | 434,150 | 469,853 | 500,745 | 557,244 |
| · 방사선장치 부품 | 14,615 | 74,919 | 54,419 | 77,718 | 102,233 | 103,401 |
| 전기진단 및 의료기기 | 891,797 | 1,132,868 | 1,272,525 | 1,465,645 | 1,528,011 | 1,623,356 |
| · 전기진단기기 | 490,488 | 634,328 | 738,594 | 912,636 | 913,853 | 1,026,755 |

[단위: 백만원]

| 구 분 | 2010년 | 2011년 | 2012년 | 2013년 | 2014년 | 2015년 |
|----------------------|-------------------|-------------------|-------------------|-------------------|-------------------|-------------------|
| 초음파진단기 | 386,505 | 519,565 | 608,834 | 771,734 | 767,295 | 851,766 |
| 심전계 | 19,620 | 16,815 | 23,129 | 16,984 | 25,338 | 25,531 |
| 전자혈압계 | 5,886 | 12,445 | 12,148 | 12,696 | 12,034 | 23,565 |
| 기타전기 및 전자식 진단기기 | 78,477 | 85,503 | 94,483 | 111,222 | 109,186 | 125,893 |
| · 전기치료기기 | 343,342 | 400,081 | 442,424 | 427,889 | 479,267 | 526,727 |
| · 광선치료기 | 263,793 | 282,980 | 300,861 | 290,530 | 322,133 | 347,486 |
| · 환자감시장치 | 34,188 | 40,901 | 49,366 | 51,168 | 52,043 | 28,494 |
| · 기타치료기기 | 45,361 | 76,200 | 92,197 | 86,191 | 105,091 | 150,747 |
| · 의료용전자기기부품 | 57,967 | 98,459 | 91,507 | 125,120 | 134,891 | 69,874 |
| ▶ 측정제어분석기기 | 5,319,743 | 6,843,589 | 7,731,562 | 7,827,823 | 8,184,693 | 8,921,492 |
| 계측기 | 1,529,281 | 1,856,322 | 2,629,288 | 2,649,591 | 2,629,454 | 2,697,157 |
| 자동제어기 | 2,000,547 | 2,780,709 | 2,802,546 | 2,869,138 | 2,957,702 | 3,727,900 |
| 시험분석기 | 1,670,706 | 2,097,696 | 2,168,088 | 2,208,566 | 2,524,936 | 2,432,622 |
| 전자시계 | 119,209 | 108,862 | 131,640 | 100,528 | 72,601 | 63,813 |
| ▶ 전기장비 | 22,443,472 | 24,294,647 | 26,645,398 | 27,732,244 | 28,585,278 | 26,842,401 |
| 전선 및 광섬유케이블 | 11,761,241 | 12,156,231 | 11,957,985 | 11,020,057 | 11,025,195 | 9,580,024 |
| · 동축케이블과 기타 동축도체 | 1,228,330 | 733,055 | 937,943 | 868,190 | 816,310 | 542,607 |
| · 광섬유케이블 | 649,161 | 415,997 | 325,215 | 347,171 | 449,811 | 462,528 |
| · 절연전선 및 기타전선 | 9,883,750 | 11,007,179 | 10,694,827 | 9,804,696 | 9,759,074 | 8,574,889 |
| 전구 | 833,283 | 606,155 | 1,469,867 | 951,485 | 712,034 | 576,539 |
| 조명기기 | 3,461,991 | 3,777,136 | 4,097,010 | 5,955,646 | 6,899,558 | 6,625,321 |
| 건전지 및 축전지 | 5,582,717 | 6,857,963 | 8,244,114 | 8,796,957 | 8,934,041 | 9,245,051 |
| · 건전지 | 178,647 | 287,663 | 247,209 | 144,066 | 203,259 | 182,530 |
| · 축전지 | 5,404,070 | 6,570,300 | 7,996,905 | 8,652,891 | 8,730,782 | 9,062,521 |
| 전기경보 및 신호장치 | 503,454 | 372,834 | 332,978 | 403,170 | 407,077 | 363,442 |
| 전기식 교통통제장치 | 300,786 | 524,328 | 543,444 | 604,929 | 607,373 | 452,024 |
| 광학기기 및 기타 전자응용기기 | N/S | N/S | N/S | N/S | N/S | N/S |
| ▶ 기타 정보통신응용기기 | - | - | - | - | - | - |
| 합 계 | 48,573,047 | 52,802,311 | 55,235,127 | 56,859,092 | 57,907,525 | 55,486,751 |

※ 절연전선 및 기타전선 : 산업축소에 따라 하나의 품목 분류로 일원화

1.5.2 정보통신응용기반기기 수출액

[단위: 천US\$]

| 구 분 | 2010년 | 2011년 | 2012년 | 2013년 | 2014년 | 2015년 |
|----------------|-----------|-----------|-----------|-----------|-----------|-----------|
| ▶ 가정용전기기기 | 4,509,902 | 4,761,834 | 4,658,747 | 4,952,636 | 5,165,347 | 4,527,891 |
| 냉장고 | 2,317,738 | 2,482,535 | 2,449,632 | 2,481,043 | 2,627,220 | 2,332,195 |
| · 일반냉장고 | 1,995,492 | 2,140,879 | 2,123,526 | 1,968,607 | 2,041,114 | 1,851,805 |
| · 냉장고부품 | 322,246 | 341,656 | 326,106 | 512,436 | 586,106 | 480,390 |
| 가정용회전기기 | 1,574,097 | 1,607,477 | 1,506,165 | 1,692,968 | 1,679,223 | 1,410,916 |
| · 세탁기 | 685,200 | 655,298 | 557,711 | 678,589 | 749,114 | 656,921 |
| · 에어컨 | 286,115 | 341,793 | 313,872 | 271,364 | 211,269 | 222,633 |
| · 전기청소기 | 407,761 | 363,099 | 303,689 | 293,005 | 225,817 | 125,060 |
| · 식기세척기 | 139,676 | 153,573 | 162,979 | 182,954 | 191,561 | 153,775 |
| · 가정용 회전기기 부품 | - | - | - | - | - | - |
| · 기타 회전기기 | 55,345 | 93,714 | 167,914 | 267,056 | 301,462 | 252,527 |
| 난방 및 전열기기 | 369,623 | 383,754 | 387,723 | 429,432 | 464,768 | 452,050 |
| · 난방기기 | 15,599 | 37,553 | 38,892 | 48,250 | 42,246 | 35,136 |
| · 전열기기 | 205,153 | 188,301 | 177,687 | 184,839 | 203,831 | 216,995 |
| 전자레인지 | 105,646 | 84,029 | 83,286 | 62,269 | 59,163 | 61,457 |
| 전기밥솥 | 19,596 | 22,917 | 32,731 | 61,346 | 50,588 | 54,879 |
| 기타 전열기기 | 79,911 | 81,355 | 61,670 | 61,224 | 94,080 | 100,659 |
| · 난방 및 전열기기 부품 | 148,871 | 157,900 | 171,144 | 196,343 | 218,691 | 199,919 |
| 기타 가정용기기 | 248,444 | 288,068 | 315,227 | 349,193 | 394,136 | 332,730 |
| ▶ 사무용기기 | 444,550 | 482,671 | 453,643 | 458,401 | 445,393 | 352,276 |
| 전자계산기 | 545 | 473 | 192 | 210 | 497 | 732 |
| 복사기 | 161,071 | 120,553 | 50,592 | 45,695 | 42,877 | 34,995 |
| 현금자동처리기 | 267,972 | 341,686 | 390,229 | 399,889 | 386,171 | 298,637 |
| 자동판매기 | 14,962 | 19,959 | 12,630 | 12,607 | 15,848 | 17,912 |
| ▶ 의료용 기기 | 1,044,764 | 1,178,400 | 1,406,993 | 1,506,888 | 1,674,768 | 1,680,556 |
| X선 및 방사선기기 | 256,028 | 294,034 | 347,900 | 394,428 | 464,708 | 493,577 |
| · 의료·산업용 방사선장치 | 173,961 | 188,203 | 229,818 | 282,370 | 352,618 | 386,233 |
| · 방사선장치 부품 | 82,067 | 105,831 | 118,082 | 112,058 | 112,090 | 107,344 |
| 전기진단 및 의료기기 | 788,736 | 884,366 | 1,059,093 | 1,112,460 | 1,210,060 | 1,186,979 |
| · 전기진단기기 | 621,402 | 719,855 | 860,100 | 888,165 | 990,454 | 972,571 |
| 초음파진단기 | 294,986 | 335,101 | 420,978 | 457,183 | 468,181 | 462,691 |
| 심전계 | 4,716 | 5,266 | 5,782 | 5,337 | 5,984 | 4,841 |
| 전자혈압계 | 1,859 | 2,155 | 1,845 | 1,896 | 2,404 | 1,579 |

[단위: 천US\$]

| 구 분 | 2010년 | 2011년 | 2012년 | 2013년 | 2014년 | 2015년 |
|------------------|------------|------------|------------|------------|------------|------------|
| 기타전기 및 전자식 진단기기 | 319,841 | 377,333 | 431,495 | 423,749 | 513,885 | 503,460 |
| · 전기치료기기 | - | - | - | - | - | - |
| · 의료용전자기기부품 | 167,334 | 164,511 | 198,993 | 224,295 | 219,606 | 214,408 |
| ▶ 측정제어분석기기 | 1,832,231 | 2,587,035 | 3,113,525 | 3,575,750 | 4,018,673 | 4,276,029 |
| 계측기 | 1,328,296 | 1,605,292 | 1,875,056 | 2,192,288 | 2,513,522 | 2,797,678 |
| 자동제어기 | 289,062 | 534,946 | 775,717 | 818,535 | 915,796 | 792,377 |
| 시험분석기 | 214,646 | 446,503 | 462,538 | 564,651 | 588,828 | 685,570 |
| 전자시계 | 227 | 294 | 214 | 276 | 527 | 404 |
| ▶ 전기장비 | 6,670,014 | 8,549,242 | 9,295,413 | 10,982,731 | 10,909,050 | 9,753,395 |
| 전선 및 광섬유케이블 | 396,887 | 512,434 | 676,778 | 600,385 | 506,139 | 511,655 |
| · 동축케이블과 기타 동축도체 | 89,935 | 126,070 | 192,612 | 199,458 | 201,483 | 202,147 |
| · 광섬유케이블 | 201,419 | 237,928 | 301,674 | 272,116 | 206,476 | 211,979 |
| · 절연전선 및 기타전선 | 105,533 | 148,436 | 182,492 | 128,811 | 98,180 | 97,529 |
| 전구 | 181,870 | 231,345 | 254,075 | 184,317 | 159,415 | 138,218 |
| 조명기기 | 365,443 | 808,822 | 1,303,801 | 1,687,468 | 1,843,597 | 1,577,698 |
| 건전지 및 축전지 | 4,083,647 | 4,937,458 | 4,666,928 | 4,705,234 | 4,804,584 | 4,641,634 |
| · 건전지 | 360,607 | 305,264 | 83,688 | 77,825 | 76,276 | 69,528 |
| · 축전지 | 3,723,040 | 4,632,194 | 4,583,240 | 4,627,409 | 4,728,308 | 4,572,106 |
| 전기경보 및 신호장치 | 557,719 | 525,024 | 500,842 | 469,588 | 385,369 | 262,906 |
| 전기식 교통통제장치 | 14,973 | 22,147 | 13,405 | 15,043 | 34,406 | 11,505 |
| 광학기기 및 기타 전자응용기기 | 1,069,475 | 1,512,012 | 1,879,584 | 3,320,696 | 3,175,540 | 2,609,779 |
| ▶ 기타 정보통신응용기반기기 | - | - | - | - | - | - |
| 합 계 | 14,501,461 | 17,559,182 | 18,928,321 | 21,476,406 | 22,213,231 | 20,590,147 |

※ 절연전선 및 기타전선 : 산업축소에 따라 하나의 품목 분류로 일원화

1.5.3 정보통신응용기반기기 수입액

[단위: 천US\$]

| 구 분 | 2010년 | 2011년 | 2012년 | 2013년 | 2014년 | 2015년 |
|------------------|-----------|-----------|-----------|-----------|-----------|-----------|
| ▶ 가정용전기기기 | 899,307 | 1,122,967 | 1,284,559 | 1,505,497 | 1,743,894 | 1,919,634 |
| 냉장고 | 83,040 | 88,982 | 122,415 | 98,190 | 128,172 | 189,624 |
| · 일반냉장고 | 55,149 | 70,297 | 105,428 | 91,138 | 121,536 | 183,831 |
| · 냉장고부품 | 27,891 | 18,685 | 16,987 | 7,052 | 6,636 | 5,793 |
| 가정용회전기기 | 229,934 | 341,939 | 390,501 | 482,286 | 584,374 | 580,956 |
| · 세탁기 | 70,902 | 57,261 | 70,798 | 73,368 | 73,766 | 52,690 |
| · 에어컨 | 31,862 | 92,147 | 122,885 | 138,221 | 162,904 | 153,434 |
| · 전기청소기 | 36,842 | 44,422 | 50,894 | 89,320 | 120,454 | 167,231 |
| · 식기세척기 | 5,214 | 7,743 | 8,436 | 6,194 | 6,675 | 6,140 |
| · 가정용 회전기기 부품 | - | - | - | - | - | - |
| · 기타 회전기기 | 85,114 | 140,366 | 137,488 | 175,183 | 220,575 | 201,461 |
| 난방 및 전열기기 | 365,920 | 446,301 | 489,321 | 561,620 | 628,517 | 697,253 |
| · 난방기기 | 52,932 | 56,642 | 53,392 | 60,847 | 61,230 | 77,568 |
| · 전열기기 | 200,000 | 263,022 | 280,864 | 347,058 | 394,882 | 440,385 |
| 전자레인지 | 17,037 | 29,588 | 41,065 | 57,087 | 68,802 | 77,913 |
| 전기밥솥 | 12,635 | 11,145 | 13,440 | 18,372 | 18,458 | 22,794 |
| 기타 전열기기 | 170,328 | 222,289 | 226,359 | 271,599 | 307,622 | 339,678 |
| · 난방 및 전열기기 부품 | 112,988 | 126,637 | 155,065 | 153,715 | 172,405 | 179,300 |
| 기타 가정용기기 | 220,413 | 245,745 | 282,322 | 363,401 | 402,831 | 451,801 |
| ▶ 사무용기기 | 135,930 | 104,520 | 75,494 | 51,952 | 46,997 | 42,844 |
| 전자계산기 | 13,747 | 12,558 | 10,464 | 10,293 | 10,302 | 11,029 |
| 복사기 | 76,859 | 49,502 | 34,560 | 22,085 | 21,151 | 17,467 |
| 현금자동처리기 | 37,368 | 32,431 | 23,260 | 14,177 | 11,073 | 10,052 |
| 자동판매기 | 7,956 | 10,029 | 7,210 | 5,397 | 4,471 | 4,296 |
| ▶ 의료용 기기 | 1,429,455 | 1,539,828 | 1,527,948 | 1,524,468 | 1,488,149 | 1,537,056 |
| X선 및 방사선기기 | 513,652 | 526,327 | 501,238 | 471,322 | 446,607 | 472,461 |
| · 의료·산업용 방사선장치 | 418,551 | 414,393 | 403,496 | 373,624 | 333,471 | 364,598 |
| · 방사선장치 부품 | 95,101 | 111,934 | 97,742 | 97,698 | 113,136 | 107,863 |
| 전기진단 및 의료기기 | 915,803 | 1,013,501 | 1,026,710 | 1,053,146 | 1,041,542 | 1,064,595 |
| · 전기진단기기 | 709,271 | 787,621 | 786,006 | 819,789 | 789,281 | 799,020 |
| 초음파진단기 | 42,253 | 44,380 | 45,438 | 37,881 | 32,882 | 43,838 |
| 심전계 | 3,312 | 3,419 | 3,236 | 2,930 | 2,796 | 2,589 |
| 전자혈압계 | 9,540 | 12,055 | 11,678 | 13,073 | 15,297 | 13,795 |

[단위: 천US\$]

| 구 분 | 2010년 | 2011년 | 2012년 | 2013년 | 2014년 | 2015년 |
|------------------|------------|------------|------------|------------|------------|------------|
| 기타전기 및 전자식 진단기기 | 654,166 | 727,767 | 725,654 | 765,905 | 738,306 | 738,798 |
| · 전기치료기기 | - | - | - | - | - | - |
| · 의료용전자기기부품 | 206,532 | 225,880 | 240,704 | 233,357 | 252,261 | 265,575 |
| ▶ 측정제어분석기기 | 4,797,146 | 5,518,818 | 5,906,828 | 5,858,596 | 6,626,047 | 6,824,089 |
| 계측기 | 2,684,332 | 3,133,393 | 3,258,262 | 3,253,510 | 4,047,313 | 4,139,158 |
| 자동제어기 | 1,170,279 | 1,274,115 | 1,305,237 | 1,270,441 | 1,154,138 | 1,136,396 |
| 시험분석기 | 940,482 | 1,108,928 | 1,339,032 | 1,326,447 | 1,418,349 | 1,543,414 |
| 전자시계 | 2,053 | 2,382 | 4,297 | 8,198 | 6,247 | 5,121 |
| ▶ 전기장비 | 3,171,991 | 3,548,100 | 3,627,007 | 3,896,318 | 4,069,402 | 4,350,063 |
| 전선 및 광섬유케이블 | 182,004 | 185,696 | 270,580 | 228,001 | 290,152 | 289,796 |
| · 동축케이블과 기타 동축도체 | 87,998 | 78,936 | 95,887 | 118,527 | 123,316 | 132,450 |
| · 광섬유케이블 | 61,831 | 65,918 | 139,972 | 66,711 | 120,664 | 119,380 |
| · 절연전선 및 기타전선 | 32,175 | 40,842 | 34,721 | 42,763 | 46,172 | 37,966 |
| 전구 | 357,260 | 403,323 | 390,125 | 378,857 | 344,906 | 313,972 |
| 조명기기 | 328,997 | 411,857 | 448,504 | 541,378 | 642,486 | 664,265 |
| 건전지 및 축전지 | 1,166,381 | 1,317,885 | 1,068,659 | 1,168,378 | 1,207,949 | 1,242,670 |
| · 건전지 | 429,523 | 558,642 | 314,802 | 396,199 | 481,308 | 497,585 |
| · 축전지 | 736,858 | 759,243 | 753,857 | 772,179 | 726,641 | 745,085 |
| 전기경보 및 신호장치 | 219,780 | 221,673 | 311,345 | 344,241 | 399,685 | 450,560 |
| 전기식 교통통제장치 | 43,098 | 37,376 | 44,595 | 137,220 | 67,854 | 71,658 |
| 광학기기 및 기타 전자응용기기 | 874,471 | 970,290 | 1,093,199 | 1,098,243 | 1,116,370 | 1,317,142 |
| ▶ 기타 정보통신응용기반기기 | - | - | - | - | - | - |
| 합 계 | 10,433,829 | 11,834,233 | 12,421,836 | 12,836,831 | 13,974,489 | 14,673,686 |

※ 절연전선 및 기타전선 : 산업축소에 따라 하나의 품목 분류로 일원화

02 정보통신방송서비스

2.1 통신서비스

2.1.1 유선통신서비스

2.1.1.1 유선통신서비스 매출액

[단위: 백만원]

| 구 분 | 2010년 | 2011년 | 2012년 | 2013년 | 2014년 | 2015년 |
|-----------------------------------|-----------|-----------|-----------|-----------|-----------|-----------|
| ▶ 전화서비스 | 6,267,378 | 5,680,971 | 5,308,018 | 4,739,785 | 4,221,822 | 4,047,581 |
| 시내전화서비스 | 2,648,950 | 2,044,932 | 1,851,375 | 1,587,393 | 1,385,286 | 1,236,567 |
| · 가입자접속서비스 | 939,142 | 872,024 | 796,641 | 722,007 | 672,096 | 627,064 |
| · 시내통화 | 1,709,808 | 1,172,908 | 1,054,734 | 865,386 | 713,190 | 609,503 |
| 시내전화 부가서비스 | 213,197 | 194,967 | 159,212 | 136,094 | 132,103 | 145,260 |
| 시외전화서비스 | 414,182 | 302,703 | 296,520 | 254,774 | 194,265 | 173,187 |
| 국제전화서비스 | 849,278 | 952,012 | 823,500 | 723,144 | 614,472 | 546,505 |
| 지능망서비스 | 606,796 | 648,174 | 789,018 | 713,053 | 717,243 | 829,860 |
| · 무료전화(080) | 71,208 | 69,730 | 126,274 | 65,984 | 62,131 | 62,012 |
| · 전국대표번호(1588 등) | 224,286 | 221,894 | 209,107 | 236,428 | 233,838 | 282,161 |
| · 평생번호(0502,0505,0506) | 16,426 | 8,606 | 7,198 | 10,119 | 10,605 | 10,315 |
| · 콜렉트콜(1541,1595) | 68,883 | 56,590 | 52,225 | 26,072 | 29,116 | 30,872 |
| · 전화투표 등 전화서베이(1580) | 90 | 61 | 23 | 8 | 7 | - |
| · 기타 | 225,903 | 291,293 | 394,191 | 374,442 | 381,546 | 444,500 |
| 인터넷전화 (기간) | 915,193 | 914,624 | 860,487 | 834,946 | 804,940 | 750,101 |
| 공중전화서비스 | 30,183 | 33,200 | 28,807 | 20,959 | 18,799 | 22,404 |
| 기타 유선전화서비스 | 589,599 | 590,359 | 499,099 | 469,422 | 354,714 | 343,697 |
| · 통합디지털서비스네트워크(ISDN) | 182,476 | 185,525 | 179,895 | 160,434 | 141,728 | 139,041 |
| · 구내통신 | 351,311 | 354,071 | 319,204 | 289,085 | 212,553 | 185,118 |
| · 기타 전화서비스 | 55,812 | 50,763 | - | 19,903 | 433 | 19,538 |
| ▶ 유선 설비접속 서비스 및 인터넷 백본 서비스 | 345,693 | 422,191 | 339,423 | 317,112 | 307,630 | 265,002 |
| 유선망접속료 | 345,693 | 422,191 | 339,423 | 317,112 | 307,630 | 265,002 |
| 기타 | - | - | - | - | - | - |
| ▶ 전용회선서비스 | 2,146,525 | 2,215,978 | 2,333,988 | 2,369,467 | 2,357,320 | 2,283,159 |
| 시내/외 전용회선서비스 | 1,600,316 | 1,725,769 | 1,833,138 | 1,822,481 | 1,828,703 | 1,772,070 |
| 국제 전용회선서비스 | 134,092 | 191,007 | 224,379 | 292,750 | 297,786 | 285,404 |
| 방송 전용회선서비스 | 412,117 | 299,202 | 276,471 | 254,236 | 230,831 | 225,685 |

[단위: 백만원]

| 구 분 | 2010년 | 2011년 | 2012년 | 2013년 | 2014년 | 2015년 |
|-----------------|------------|------------|------------|------------|------------|------------|
| ▶ 초고속망 서비스 | 4,348,755 | 4,426,026 | 4,188,645 | 4,105,003 | 4,049,692 | 4,066,422 |
| 초고속인터넷 서비스 | 4,142,625 | 4,113,809 | 3,891,814 | 3,798,209 | 3,766,895 | 3,779,852 |
| · xDSL | 664,285 | 520,203 | 409,349 | 331,047 | 286,103 | 234,248 |
| · HFC | 1,177,678 | 1,047,857 | 1,101,588 | 1,007,134 | 716,329 | 642,170 |
| · LAN | 2,297,383 | 2,543,264 | 2,376,750 | 2,457,952 | 2,760,581 | 2,898,961 |
| · 위성 | 379 | 267 | 99 | 84 | 82 | 58 |
| · 기타 초고속인터넷 서비스 | 2,900 | 2,218 | 4,028 | 1,992 | 3,800 | 4,415 |
| 인터넷망 상호접속 서비스 | 20,411 | 24,770 | 20,520 | 20,643 | 21,585 | 31,177 |
| 초고속국가망서비스 | 177,219 | 276,628 | 276,311 | 286,151 | 261,212 | 255,393 |
| 기타 초고속통신서비스 | 8,500 | 10,819 | - | - | - | - |
| ▶ 전신, 전보서비스 | 8,433 | 7,654 | 7,350 | 5,916 | 4,563 | 3,653 |
| ▶ 기타 유선통신서비스 | 40,740 | 34,791 | 9,336 | - | - | - |
| 합 계 | 13,157,524 | 12,787,611 | 12,186,760 | 11,537,283 | 10,941,027 | 10,665,817 |

※ 유선설비접속 서비스 및 인터넷백본서비스는 2009년 기준 분류체계에서 신설

※ 유선설비접속 서비스 및 인터넷백본서비스 중 무선망 접속료는 2012년부터 무선통신서비스로 이동

※ 부가네트워크서비스는 ICT통합분류체계 조정에 따라 정보서비스로 이동

※ 2009년부터 WiBro 및 무선랜은 무선통신서비스로, 2015년부터 IPTV서비스는 방송서비스로 이동

※ 번호안내서비스는 ICT통합분류체계 조정에 따라 정보서비스로 이동

※ 구내통신서비스는 2009년부터 회선설비임대 재판매 서비스에서 유선통신서비스로 이동

2.1.1.2 유선통신서비스 시설수

[단위: 회선]

| 구 분 | 2010년 | 2011년 | 2012년 | 2013년 | 2014년 | 2015년 |
|----------------------|-------------------|-------------------|-------------------|-------------------|-------------------|-------------------|
| ▶ 전화서비스 | 25,041,003 | 25,111,126 | 24,998,395 | 24,888,131 | 24,531,630 | 24,183,726 |
| · 시내전화서비스 | 19,109,994 | 18,918,894 | 18,729,705 | 18,542,408 | 18,171,560 | 17,808,129 |
| · 시외전화서비스 | 1,281,707 | 1,153,536 | 1,142,001 | 1,130,581 | 1,107,969 | 1,085,809 |
| · 국제전화서비스 | 34,671 | 34,671 | 34,671 | 34,671 | 33,978 | 33,299 |
| · 인터넷전화 (기간) | 4,140,601 | 4,554,661 | 4,645,754 | 4,738,669 | 4,786,056 | 4,833,917 |
| · 공중전화서비스 | 127,361 | 101,278 | 101,658 | 100,641 | 98,628 | 96,655 |
| · 기타 유선전화서비스 | 346,669 | 348,086 | 344,606 | 341,161 | 333,439 | 325,917 |
| · 통합디지털서비스네트워크(ISDN) | 30,386 | 30,538 | 30,233 | 29,931 | 28,434 | 27,012 |
| · 구내통신 | 316,283 | 317,548 | 314,373 | 311,230 | 305,005 | 298,905 |
| ▶ 전용회선서비스 | 640,305 | 646,708 | 653,175 | 659,707 | 653,110 | 646,579 |
| ▶ 초고속망 서비스 | 18,043,343 | 17,892,682 | 17,737,984 | 17,637,050 | 17,778,411 | 17,984,171 |
| · 초고속인터넷 서비스 | 18,029,814 | 17,878,477 | 17,723,637 | 17,622,560 | 17,763,776 | 17,969,390 |
| · xDSL | 7,063,722 | 6,759,982 | 6,286,783 | 5,846,708 | 5,554,373 | 5,276,655 |
| · HFC | 3,444,706 | 3,372,367 | 3,304,920 | 3,238,822 | 3,076,881 | 2,923,037 |
| · LAN | 7,491,386 | 7,716,128 | 8,101,934 | 8,507,030 | 9,102,522 | 9,739,698 |
| · 위성 | 30,000 | 30,000 | 30,000 | 30,000 | 30,000 | 30,000 |
| · 기타 초고속인터넷 서비스 | - | - | - | - | - | - |
| · 인터넷망 상호접속서비스 | - | - | - | - | - | - |
| · 초고속국기망서비스 | 13,529 | 14,205 | 14,347 | 14,490 | 14,635 | 14,781 |
| · 기타 초고속통신서비스 | - | - | - | - | - | - |
| 합 계 | 43,724,651 | 43,650,516 | 43,389,554 | 43,184,888 | 42,963,151 | 42,814,476 |

※ 부가네트워크서비스는 ICT통합분류체계 조정에 따라 정보서비스로 이동

※ 2009년부터 WiBro 및 무선랜은 무선통신서비스로, 2015년부터 IPTV서비스는 방송서비스로 이동

※ 구내통신서비스는 2009년부터 회선설비임대 재판매 서비스에서 유선통신서비스로 이동

2.1.1.3 유선통신서비스 가입자수

[단위: 명, 기관]

| 구 분 | 2010년 | 2011년 | 2012년 | 2013년 | 2014년 | 2015년 |
|-------------------|-------------------|-------------------|-------------------|-------------------|-------------------|-------------------|
| ▶ 전화서비스 | 27,875,457 | 28,460,587 | 28,873,757 | 28,934,729 | 28,286,042 | 27,709,228 |
| 시내전화서비스 | 19,273,484 | 18,632,501 | 18,261,220 | 17,620,453 | 16,939,308 | 16,341,489 |
| 인터넷전화 (기관) | 8,293,536 | 9,527,546 | 10,320,701 | 11,029,707 | 11,071,070 | 11,097,457 |
| 공중전화서비스 | 38,743 | 29,498 | 23,504 | 18,920 | 15,328 | 12,549 |
| 기타 유선전화서비스 | 269,694 | 271,042 | 268,332 | 265,649 | 260,336 | 257,733 |
| · 구내통신 | 269,694 | 271,042 | 268,332 | 265,649 | 260,336 | 257,733 |
| ▶ 전용회선서비스 | 455,968 | 425,809 | 436,454 | 474,741 | 435,278 | 426,572 |
| ▶ 초고속망 서비스 | 17,236,398 | 17,872,433 | 18,265,572 | 18,750,554 | 19,212,104 | 20,037,457 |
| 초고속인터넷 서비스 | 17,224,102 | 17,859,522 | 18,252,661 | 18,737,514 | 19,198,934 | 20,024,419 |
| · xDSL | 2,538,055 | 2,428,317 | 2,156,214 | 1,850,713 | 1,639,349 | 1,438,778 |
| · HFC | 5,136,566 | 5,030,710 | 4,930,940 | 4,784,068 | 4,506,225 | 4,310,303 |
| · LAN | 6,025,024 | 6,354,532 | 6,609,552 | 6,994,878 | 7,303,484 | 7,655,819 |
| · FTTH | 3,493,925 | 4,045,444 | 4,555,495 | 5,107,466 | 5,749,536 | 6,619,238 |
| · 위성 | 30,532 | 519 | 460 | 389 | 340 | 281 |
| · 기타 초고속인터넷 서비스 | - | - | - | - | - | - |
| 인터넷망 상호접속 서비스 | - | - | - | - | - | - |
| 초고속국가망서비스 | 12,296 | 12,911 | 12,911 | 13,040 | 13,170 | 13,038 |
| 기타 초고속통신서비스 | - | - | - | - | - | - |
| 합 계 | 45,567,823 | 46,758,829 | 47,575,783 | 48,160,024 | 47,933,424 | 48,173,257 |

※ 부가네트워크서비스는 ICT통합분류체계 조정에 따라 정보서비스로 이동

※ 2009년부터 Wibro 및 무선랜은 무선통신서비스로, 2015년부터 IPTV서비스는 방송서비스로 이동

※ 구내통신서비스는 2009년부터 회선설비임대 재판매 서비스에서 유선통신서비스로 이동

※ 시내전화=시외전화+국제전화+번호안내+지능망+ISDN

※ FTTH서비스는 2007년 기준 분류체계에서 추가되었음

2.1.2 무선통신서비스

2.1.2.1 무선통신서비스 매출액

[단위: 백만원]

| 구 분 | 2010년 | 2011년 | 2012년 | 2013년 | 2014년 | 2015년 |
|-------------------------|-------------------|-------------------|-------------------|-------------------|-------------------|-------------------|
| ▶ 이동통신서비스 | 22,444,621 | 22,235,903 | 22,366,034 | 23,539,131 | 24,315,281 | 24,045,550 |
| 이동전화서비스-2G | 7,506,498 | 5,707,786 | 5,076,008 | 2,589,567 | 1,270,905 | 934,829 |
| 이동전화서비스-3G | 11,971,962 | 13,726,991 | 14,827,107 | 7,154,656 | 6,163,920 | 1,995,951 |
| 이동전화서비스-4G | - | - | - | 11,301,614 | 14,211,646 | 18,541,605 |
| 이동전화 부가서비스 | 343,661 | 372,101 | 496,477 | 522,031 | 761,024 | 847,405 |
| 무선망접속료 | 2,622,500 | 2,429,025 | 1,966,442 | 1,971,263 | 1,907,786 | 1,725,760 |
| ▶ 무선초고속인터넷서비스 | 174,895 | 188,422 | 117,564 | 113,569 | 109,702 | 108,676 |
| WiBro(휴대인터넷) | 155,535 | 171,682 | 105,053 | 103,606 | 101,021 | 101,644 |
| 무선랜 | 19,360 | 16,740 | 12,511 | 9,963 | 8,681 | 7,032 |
| 무선고정통신서비스(B-WLL) | - | - | - | - | - | - |
| ▶ 주파수공용통신(TRS) | 115,740 | 110,859 | 104,528 | 91,527 | 85,727 | 71,315 |
| ▶ 무선데이터통신 | 63,981 | 74,858 | 128,292 | 237,650 | 247,555 | 284,101 |
| SMS | 2,335 | 2,583 | 993 | 22,968 | 20,680 | 23,661 |
| M2M서비스 | 59,718 | 72,275 | 121,359 | 214,682 | 226,875 | 47,574 |
| · 원격관제 | 2,597 | 2,801 | 1,595 | 631 | 18,755 | 16,044 |
| · 차량관제 | - | - | - | 1,874 | 1,576 | 1,686 |
| · 무선결제 | 25,352 | 28,619 | 33,537 | 30,784 | 30,066 | 29,844 |
| · 기타 | 31,769 | 40,855 | 86,227 | 181,393 | 176,478 | - |
| 기타 | 1,928 | - | 5,940 | - | - | 212,866 |
| ▶ 무선호출 및 메시징 서비스 | 1,685 | 946 | 1,079 | 2,884 | 1,712 | 2,308 |
| ▶ 위성통신서비스 | 136,177 | 145,695 | 143,837 | 157,346 | 154,773 | 130,164 |
| 국내위성통신서비스 | 106,335 | 112,392 | 109,675 | 120,425 | 116,480 | 100,748 |
| 국제위성통신서비스 | 22,418 | 26,716 | 28,236 | 29,482 | 28,305 | 23,489 |
| GMPCS서비스 | 1,307 | 1,555 | 2,041 | 3,197 | 2,700 | 2,435 |
| 기타 위성통신서비스 | 6,117 | 5,032 | 3,885 | 4,242 | 7,288 | 3,492 |
| ▶ 기타 이동통신 서비스 | - | - | - | - | - | - |
| 합 계 | 22,937,099 | 22,756,683 | 22,861,334 | 24,142,107 | 24,914,750 | 24,642,114 |

※ 2009년부터 WiBro 및 무선랜은 유선통신서비스에서 무선통신서비스로 이동

※ WiBro서비스는 2005년 기준 분류체계에서 신설

※ 이동통신서비스 매출액 중 무선망 접속료는 2012년부터 유선통신서비스에서 무선통신서비스로 이동

2.1.2.2 무선통신서비스 시설수

[단위: 회선]

| 구 분 | 2010년 | 2011년 | 2012년 | 2013년 | 2014년 | 2015년 |
|-------------------------|--------------------|--------------------|--------------------|--------------------|--------------------|-------------------|
| ▶ 이동통신서비스 | 118,382,843 | 111,173,456 | 106,538,212 | 101,901,158 | 99,094,030 | 97,955,776 |
| 이동전화서비스-2G(셀룰러+PCS) | 77,226,643 | 67,959,446 | 61,163,501 | 51,988,976 | 44,190,630 | 37,562,036 |
| 이동전화서비스-3G | 41,156,200 | 43,214,010 | 45,374,711 | 49,912,182 | 54,903,400 | 60,393,740 |
| ▶ 무선초고속인터넷서비스 | 352,107 | 415,721 | 452,820 | 429,172 | 406,807 | 385,651 |
| WiBro(휴대인터넷) | 327,796 | 393,355 | 432,691 | 411,056 | 390,503 | 370,978 |
| 무선랜 | 24,311 | 22,366 | 20,129 | 18,116 | 16,304 | 14,673 |
| 무선고정통신서비스(B-WLL) | - | - | - | - | - | - |
| ▶ 주파수공용통신(TRS) | 1,418 | 1,409 | 1,479 | 1,405 | 1,265 | 1,139 |
| ▶ 무선데이터통신 | 718 | 682 | 662 | 643 | 579 | 550 |
| ▶ 무선폭출 및 메시징 서비스 | 532,125 | 524,143 | 524,667 | 577,134 | 519,421 | 467,479 |
| ▶ 위성통신서비스 | 1,390 | 1,397 | 1,411 | 1,425 | 1,283 | 1,219 |
| ▶ 기타 이동통신 서비스 | - | - | - | - | - | - |
| 합 계 | 119,270,601 | 112,116,808 | 107,519,251 | 102,910,937 | 100,023,385 | 98,811,814 |

※ 2009년부터 WiBro 및 무선랜은 유선통신서비스에서 무선통신서비스로 이동

※ WiBro서비스는 2005년 기준 분류체계에서 신설

2.1.2.3 무선통신서비스 가입자수

[단위: 명, 기관]

| 구 분 | 2010년 | 2011년 | 2012년 | 2013년 | 2014년 | 2015년 |
|-------------------------|-------------------|-------------------|-------------------|-------------------|-------------------|-------------------|
| ▶ 이동통신서비스 | 50,767,241 | 52,104,108 | 52,348,016 | 52,195,836 | 51,726,401 | 52,015,752 |
| ▶ 무선초고속인터넷서비스 | 732,173 | 1,019,226 | 1,228,746 | 1,125,575 | 992,700 | 880,498 |
| WiBro(휴대인터넷) | 466,549 | 798,363 | 1,049,788 | 983,387 | 868,481 | 775,997 |
| 무선랜 | 265,624 | 220,863 | 178,958 | 142,188 | 124,219 | 104,501 |
| 무선고정통신서비스(B-WLL) | - | - | - | - | - | - |
| ▶ 주파수공용통신(TRS) | 377,540 | 382,110 | 384,181 | 367,758 | 331,677 | 309,893 |
| ▶ 무선데이터통신 | 61,993 | 1,513,913 | 1,922,648 | 2,431,750 | 3,024,302 | 3,742,687 |
| ▶ 무선폭출 및 메시징 서비스 | 18,917 | 18,339 | 18,384 | 29,164 | 31,522 | 32,653 |
| ▶ 위성통신서비스 | 8,938 | 9,027 | 9,208 | 9,484 | 21,866 | 19,872 |
| ▶ 기타 이동통신 서비스 | - | - | - | - | - | - |
| 합 계 | 51,966,802 | 55,046,723 | 55,911,183 | 56,159,567 | 56,128,468 | 57,001,355 |

※ 2009년부터 WiBro 및 무선랜은 유선통신서비스에서 무선통신서비스로 이동

※ WiBro서비스는 2005년 기준 분류체계에서 신설

※ 2011년 무선데이터통신 가입자수부터 이동통신사업자의 M2M 가입자 포함

※ 이동통신서비스의 무선통신재판매(MVNO) 가입자는 회선설비임대 재판매로 이동

2.1.3 통신재판매 및 중개서비스

2.1.3.1 통신재판매 및 중개서비스 매출액

[단위: 백만원]

| 구 분 | 2010년 | 2011년 | 2012년 | 2013년 | 2014년 | 2015년 |
|--------------------------|-----------|-----------|-----------|-----------|-----------|-----------|
| ▶ 회선설비 임대 재판매 | 521,576 | 652,556 | 819,136 | 1,015,949 | 1,310,031 | 1,553,345 |
| 유선통신재판매 | 521,576 | 619,217 | 699,612 | 772,005 | 847,143 | 888,074 |
| · 유선전화 | 376,926 | 335,652 | 334,973 | 313,726 | 300,725 | 293,339 |
| 시내전화 | 58,902 | 53,482 | 46,394 | 35,490 | 35,224 | 29,174 |
| 시외전화 | 6,655 | 6,810 | 5,121 | 4,629 | 4,574 | 3,382 |
| 국제전화 | 110,342 | 80,845 | 75,536 | 65,827 | 59,118 | 50,691 |
| 인터넷전화(별정1,2호) | 201,027 | 194,515 | 207,922 | 207,780 | 201,809 | 210,092 |
| · 인터넷접속서비스 | 97,336 | 242,372 | 323,677 | 415,894 | 503,151 | 547,874 |
| · 국제회선재판매 | 47,314 | 41,193 | 40,962 | 42,385 | 43,267 | 46,861 |
| 무선통신재판매 | N/S | 33,339 | 119,524 | 243,944 | 462,888 | 665,271 |
| ▶ 통신서비스 모집, 중개서비스 | 799,462 | 802,114 | 729,102 | 668,572 | 621,939 | 613,338 |
| 유선통신 | 519,403 | 525,480 | 516,969 | 494,583 | 491,529 | 484,730 |
| · 재과금서비스 | 283,174 | 293,821 | 296,288 | 300,210 | 295,177 | 316,539 |
| · 호집중서비스 | 236,229 | 231,659 | 220,681 | 194,373 | 196,352 | 168,191 |
| 무선통신 | 280,059 | 276,634 | 212,133 | 173,989 | 130,410 | 128,608 |
| · 재과금서비스 | 265,708 | 261,694 | 198,978 | 160,448 | 118,680 | 116,406 |
| · 호집중서비스 | 14,351 | 14,940 | 13,155 | 13,541 | 11,730 | 12,202 |
| ▶ 기타 | - | - | - | - | - | - |
| 합 계 | 1,321,038 | 1,454,670 | 1,548,238 | 1,684,521 | 1,931,970 | 2,166,683 |

※ 구내통신은 분류체계 변경으로 인하여 유선통신서비스로 이동

※ 통신서비스모집, 중개서비스는 2006년도부터 하위분류를 조사하여 발표함

2.1.3.2 통신재판매 및 중개서비스 시설수

[단위: 회선]

| 구 분 | 2010년 | 2011년 | 2012년 | 2013년 | 2014년 | 2015년 |
|---------------|--------|--------|--------|--------|--------|--------|
| ▶ 회선설비 임대 재판매 | 30,076 | 24,475 | 22,389 | 19,151 | 18,036 | 15,762 |
| 유선통신재판매 | 30,076 | 24,475 | 22,389 | 19,151 | 18,036 | 15,762 |
| · 유선전화 | 28,860 | 23,416 | 21,336 | 18,061 | 16,923 | 14,557 |
| 시내/외 국제전화 | 27,288 | 21,895 | 19,710 | 16,436 | 15,345 | 12,914 |
| 인터넷전화(별정1,2호) | 1,572 | 1,521 | 1,626 | 1,625 | 1,578 | 1,643 |
| · 국제회선재판매 | 1,216 | 1,059 | 1,053 | 1,090 | 1,113 | 1,205 |
| 합 계 | 30,076 | 24,475 | 22,389 | 19,151 | 18,036 | 15,762 |

※ 구내통신은 분류체계 변경으로 인하여 유선통신서비스로 이동

2.1.3.3 통신재판매 및 중개서비스 가입자수

[단위: 명, 기관]

| 구 분 | 2010년 | 2011년 | 2012년 | 2013년 | 2014년 | 2015년 |
|-------------------|-----------|-----------|-----------|-----------|-----------|-----------|
| ▶ 회선설비 임대 재판매 | 1,069,560 | 1,874,637 | 2,802,579 | 4,279,321 | 6,158,343 | 7,442,961 |
| 유선통신재판매 | 1,069,560 | 1,470,851 | 1,526,168 | 1,794,317 | 1,574,453 | 1,522,083 |
| · 유선전화 | 1,069,149 | 1,470,493 | 1,525,812 | 1,793,949 | 1,574,077 | 1,521,676 |
| 시내/외 국제전화 | 340,032 | 272,833 | 245,603 | 204,805 | 191,215 | 160,925 |
| 인터넷전화(별정1,2호) | 729,117 | 1,197,660 | 1,280,209 | 1,589,144 | 1,382,862 | 1,360,751 |
| · 국제회선재판매 | 411 | 358 | 356 | 368 | 376 | 407 |
| 무선통신재판매 | N/S | 403,786 | 1,276,411 | 2,485,004 | 4,583,890 | 5,920,878 |
| ▶ 통신서비스 모집, 중개서비스 | 1,337,830 | 1,334,111 | 1,180,107 | 1,039,451 | 901,586 | 889,120 |
| 유선통신 | 528,319 | 534,500 | 524,079 | 501,385 | 498,289 | 491,396 |
| 무선통신 | 809,511 | 799,611 | 656,028 | 538,066 | 403,297 | 397,724 |
| ▶ 기타 | - | - | - | - | - | - |
| 합 계 | 2,407,390 | 3,208,748 | 3,982,686 | 5,318,772 | 7,059,929 | 8,332,081 |

※ 구내통신은 분류체계 변경으로 인하여 유선통신서비스로 이동

※ 2008년부터 인터넷전화 가입자수는 IP폰의 소매 가입자만 포함

※ 무선통신재판매(MVNO)=휴대폰+사물인터넷

2.2 방송서비스

2.2.1 방송서비스 매출액

[단위: 백만원]

| 구 분 | 2010년 | 2011년 | 2012년 | 2013년 | 2014년 | 2015년 |
|---------------------|-----------|-----------|-----------|-----------|-----------|-----------|
| ▶ 지상파방송서비스 | 3,664,199 | 3,931,369 | 3,968,741 | 3,905,832 | 3,933,258 | 4,111,362 |
| TV 방송 | 3,322,065 | 3,569,778 | 3,618,519 | 3,568,850 | 3,581,636 | 3,729,720 |
| · 방송수신료 | 586,647 | 597,488 | 669,064 | 748,963 | 791,097 | 805,755 |
| · 광고 | 1,958,777 | 2,112,500 | 1,943,274 | 1,842,197 | 1,693,562 | 1,687,150 |
| · 협찬 | 275,384 | 272,356 | 295,467 | 261,283 | 292,347 | 329,459 |
| · 방송프로그램판매 | 336,026 | 438,885 | 537,596 | 537,952 | 627,370 | 683,912 |
| · 기타 | 165,231 | 148,549 | 173,118 | 178,455 | 177,260 | 223,444 |
| 라디오 방송 | 327,618 | 344,694 | 338,672 | 327,499 | 341,190 | 370,870 |
| · 광고 | 257,419 | 262,856 | 236,776 | 225,338 | 202,720 | 224,077 |
| · 협찬 | 61,178 | 68,769 | 74,479 | 70,226 | 71,823 | 79,439 |
| · 방송프로그램판매 | 165 | 36 | 12 | 510 | 25 | 47 |
| · 기타 | 8,856 | 13,033 | 27,405 | 31,425 | 66,622 | 67,307 |
| 지상파 DMB | 14,516 | 16,897 | 11,550 | 9,483 | 10,432 | 10,772 |
| · 광고 | 7,737 | 8,910 | 7,545 | 5,757 | 3,733 | 3,507 |
| · 협찬 | 296 | 1,311 | 518 | 691 | 433 | 540 |
| · 방송프로그램판매 | 497 | 616 | 1,748 | 1,508 | 1,481 | 1,590 |
| · 기타 | 5,986 | 6,060 | 1,739 | 1,527 | 4,785 | 5,135 |
| ▶ 유료방송서비스 | 2,814,972 | 3,207,656 | 3,681,656 | 4,053,251 | 4,389,621 | 4,720,075 |
| 종합유선방송(SO) | 1,928,473 | 2,116,851 | 2,316,248 | 2,379,198 | 2,346,435 | 2,259,016 |
| · 방송수신료 | 1,173,735 | 1,202,466 | 1,207,464 | 1,166,327 | 1,064,793 | 940,492 |
| 아날로그 방송 | 806,254 | 725,526 | 632,813 | 516,322 | 400,514 | 299,413 |
| 디지털 방송 | 367,481 | 476,940 | 574,651 | 650,005 | 664,279 | 641,079 |
| 채널수신료 | - | - | - | - | - | - |
| 기본채널수신료 | - | - | - | - | - | - |
| 유료채널수신료 | - | - | - | - | - | - |
| PPV, VOD | - | - | - | - | - | - |
| · 광고 | 111,115 | 114,012 | 109,788 | 120,334 | 139,515 | 139,231 |
| · 협찬 | 59 | 349 | 135 | 1,639 | 2,198 | 2,516 |
| · 홈쇼핑출 수 수수료 | 437,466 | 555,004 | 708,931 | 748,875 | 762,947 | 771,370 |
| · 가입 및 시설설치 | 22,602 | 18,978 | 15,596 | 11,251 | 8,865 | 7,960 |
| · 단말장치대여(판매) | 160,221 | 207,346 | 258,983 | 314,751 | 355,642 | 390,064 |
| · 기타 | 23,275 | 18,696 | 15,351 | 16,021 | 12,475 | 7,383 |
| 중계유선방송(RO) 및 음악유선방송 | 9,284 | 5,375 | 4,301 | 3,277 | 2,706 | 2,650 |
| · 중계유선방송 | 9,284 | 5,375 | 4,301 | 3,277 | 2,706 | 2,650 |
| · 음악유선방송 | - | - | - | - | - | - |
| 위성방송서비스 | 472,912 | 469,234 | 518,200 | 545,657 | 553,238 | 549,611 |
| · 위성방송 | 351,540 | 373,854 | 499,321 | 545,657 | 553,238 | 549,611 |
| 방송수신료 | 297,741 | 321,667 | 354,555 | 380,056 | 366,975 | 346,221 |
| 채널수신료 | 288,764 | 312,644 | 346,106 | 372,563 | 360,747 | 341,412 |
| 기본채널수신료 | - | - | - | - | - | - |
| 유료채널수신료 | - | - | - | - | - | - |
| PPV, VOD | 8,977 | 9,023 | 8,449 | 7,493 | 6,228 | 4,809 |

[단위: 백만원]

| 구 분 | 2010년 | 2011년 | 2012년 | 2013년 | 2014년 | 2015년 |
|-----------------------|-------------------|-------------------|-------------------|-------------------|-------------------|-------------------|
| 광고 | 15,605 | 12,234 | 14,498 | 17,410 | 21,158 | 24,029 |
| · 홈쇼핑 송출수수료 | 19,097 | 30,060 | 64,131 | 82,410 | 99,977 | 122,940 |
| · 가입 및 시설설치 | 3,400 | 4,743 | 3,374 | 1,906 | 1,660 | 2,056 |
| · 단말장치대여(판매) | 14,320 | 3,556 | 7,619 | 9,873 | 10,003 | 9,228 |
| · 위성사용료 | - | - | 53,328 | 51,802 | 51,341 | 44,608 |
| · 기타 | 1,377 | 1,594 | 1,816 | 2,200 | 2,124 | 529 |
| · 위성DMB | 121,372 | 95,380 | 18,879 | - | - | - |
| IPTV 서비스 | 404,303 | 616,196 | 842,907 | 1,125,119 | 1,487,242 | 1,908,798 |
| · 방송수신료 | 360,600 | 532,739 | 772,413 | 998,663 | 1,201,253 | 1,501,778 |
| · 채널수신료 | - | - | - | - | - | - |
| · 기본채널수신료 | - | - | - | - | - | - |
| · 유료채널수신료 | - | - | - | - | - | - |
| · PPV, VOD | - | - | - | - | - | - |
| · 광고 | 13,300 | 15,778 | 22,726 | 95,930 | 14,725 | 43,584 |
| · 협찬 | - | - | - | - | - | - |
| · 홈쇼핑송출수수료 | - | - | - | - | 175,425 | 240,353 |
| · 가입 및 시설설치 | - | - | - | - | 1,521 | 4,991 |
| · 단말장치대여(판매) | - | - | - | - | 50,587 | 84,158 |
| · 기타 | 30,403 | 67,679 | 47,768 | 30,526 | 43,731 | 33,934 |
| ▶ 방송프로그램 제작·공급 | 4,591,834 | 5,388,882 | 6,377,390 | 6,925,248 | 7,287,302 | 7,538,725 |
| 방송채널사용사업(PP) | 3,960,170 | 4,717,689 | 5,548,005 | 6,075,627 | 6,373,087 | 6,222,452 |
| · 일반PP | 1,668,110 | 1,926,313 | 2,333,121 | 2,464,483 | 2,696,524 | 2,949,796 |
| · 방송프로그램제공 | 401,965 | 438,253 | 567,460 | 658,346 | 712,779 | 765,071 |
| · 광고 | 968,036 | 1,148,414 | 1,252,702 | 1,261,978 | 1,228,713 | 1,351,511 |
| · 협찬 | 78,429 | 76,157 | 199,093 | 201,776 | 297,131 | 360,385 |
| · 방송프로그램판매 | 40,730 | 64,583 | 84,474 | 107,308 | 130,665 | 191,400 |
| · 방송시설임대 | 5,297 | 2,726 | 11,510 | 8,805 | 7,325 | 6,685 |
| · 행사매출 | 8,999 | 12,297 | 6,990 | 26,563 | 36,781 | 46,393 |
| · 기타 | 164,654 | 183,883 | 210,892 | 199,707 | 283,130 | 228,351 |
| · 홈쇼핑PP | 2,161,614 | 2,574,847 | 3,028,590 | 3,406,255 | 3,443,771 | 3,197,234 |
| · 광고 | 13,350 | 12,974 | 13,474 | - | - | - |
| · 홈쇼핑방송매출 | 2,148,264 | 2,561,873 | 3,015,116 | 3,406,255 | 3,443,771 | 3,197,234 |
| · 기타 | - | - | - | - | - | - |
| · 데이터PP(DP) | 130,446 | 216,529 | 186,294 | 204,889 | 232,792 | 75,422 |
| 방송프로그램 제작 | 631,664 | 671,193 | 829,385 | 849,621 | 914,215 | 1,316,273 |
| ▶ 기타방송서비스 | 71,472 | 71,481 | 53,168 | 57,333 | 62,016 | 60,321 |
| 합 계 | 11,142,477 | 12,599,388 | 14,080,955 | 14,941,664 | 15,672,197 | 16,430,483 |

※ 방송채널사용사업(PP) 실적이 있는 지상파 방송사의 PP 매출액은 지상파 방송 매출액으로 통합
 ※ 지상파 3사의 지상파 DMB 매출액은 지상파 방송 매출액으로 통합
 ※ 기타방송서비스는 2009년 기준 분류체계에서 신설되었으며 전광판 사업자 매출임
 ※ 2014년 IPTV사업자의 매출은 방송통신위원회의 「2015년도 방송사업자 재산상향 공표집」의 수치와 동일하게 수정
 ※ 출처 : 방송사업자 재산상향공표집(방송통신위원회), 방송산업실태조사(과학기술정보통신부)

2.2.2 방송서비스 프로그램제작비용

[단위: 백만원]

| 구 분 | 2010년 | 2011년 | 2012년 | 2013년 | 2014년 | 2015년 |
|---------------------|-----------|-----------|-----------|-----------|-----------|-----------|
| ▶ 지상파방송서비스 | 1,026,864 | 1,041,080 | 1,197,307 | 1,034,668 | 1,032,950 | 1,069,705 |
| TV 방송 | 940,867 | 956,929 | 1,115,036 | 958,608 | 955,305 | 986,688 |
| 라디오 방송 | 80,041 | 79,030 | 77,797 | 71,012 | 73,119 | 78,934 |
| 지상파 DMB | 5,956 | 5,121 | 4,474 | 5,048 | 4,526 | 4,083 |
| ▶ 유료방송서비스 | 39,330 | 45,635 | 36,664 | 49,098 | 46,611 | 42,112 |
| 종합유선방송(SO) | 33,837 | 41,002 | 34,310 | 45,498 | 44,755 | 41,529 |
| 중계유선방송(RO) 및 음악유선방송 | - | - | - | - | - | - |
| 위성방송서비스 | 5,493 | 4,633 | 2,354 | 3,600 | 1,856 | 583 |
| IPTV 서비스 | - | - | - | - | - | - |
| ▶ 방송프로그램 제작·공급 | 981,006 | 1,317,648 | 2,004,022 | 1,879,319 | 1,655,933 | 1,450,094 |
| 방송채널사용사업(PP) | 769,621 | 1,080,064 | 1,670,493 | 1,501,365 | 1,460,673 | 1,426,352 |
| · 일반PP | 714,563 | 1,021,374 | 1,607,928 | 1,400,648 | 1,389,273 | 1,320,526 |
| · 홈쇼핑PP | 51,463 | 55,940 | 59,223 | 63,587 | 66,182 | 83,105 |
| 방송프로그램 제작 | 211,385 | 237,584 | 333,529 | 377,954 | 195,260 | 23,742 |
| ▶ 기타방송서비스 | - | - | - | - | - | - |
| 합 계 | 2,047,200 | 2,404,363 | 3,237,993 | 2,963,085 | 2,735,494 | 2,561,911 |

※ 2010년부터 프로그램 제작의 구매 및 기타 항목 포함

2.2.3 방송서비스(유료방송서비스) 가입자수

[단위: 가구, 단자]

| 구 분 | 2010년 | 2011년 | 2012년 | 2013년 | 2014년 | 2015년 |
|---------------------|------------|------------|------------|------------|------------|------------|
| 종합유선방송(SO) | 14,858,247 | 14,777,993 | 14,798,725 | 14,737,884 | 14,611,459 | 13,732,042 |
| 중계유선방송(RO) 및 음악유선방송 | 180,648 | 179,864 | 123,112 | 104,900 | 97,389 | 84,328 |
| 위성방송서비스 | 4,675,993 | 4,435,197 | 3,790,820 | 4,181,022 | 4,261,123 | 3,091,938 |
| IPTV서비스 | 3,108,814 | 4,217,408 | 5,415,962 | 7,591,248 | 9,665,897 | 11,358,191 |
| 합 계 | 22,823,702 | 23,610,462 | 24,128,619 | 26,615,054 | 28,635,868 | 28,266,499 |

※ 2010년 종합유선방송사업자, 중계유선방송 및 음악유선방송, 위성방송 가입자 수는 단자수 기준임(출처 : 방송산업실태조사/과학기술정보통신부)

※ 2015년 12월, 종합유선방송사업자, 위성방송, IPTV 가입자 수는 과학기술정보통신부 제2015-58호 '유료방송사업 가입자 수 검증에 관한 고시(2015.8.25)' 기준으로 작성

※ 2015년 12월 말 기준 유료방송 가입자 수는 공동수신설비 유지보수 계약자, 영업 외 목적 무료가입자, 위성방송만 수신 가능한 예외지역의 가입자 수를 제외하여 2014년 이전 가입자 수와 상이할 수 있음

※ IPTV 가입자는 「유료방송사업 가입자 수 검증에 관한 고시」에 따라 실시간방송 가입자수로 산정(Pre-IPTV 가입자 제외)되어 2009년부터 가입자 수가 변경됨

2.2.4 방송서비스(방송프로그램) 수출현황

| 구 분 | 2010년 | | 2011년 | | 2012년 | |
|--------------|--------|---------|--------|---------|--------|---------|
| | 편수 | 금액 | 편수 | 금액 | 편수 | 금액 |
| ▶ 해외교포방송지원 | 409 | 1,820 | 260 | 2,445 | 1,627 | 1,562 |
| ▶ 비디오/DVD 판매 | 135 | 20,825 | 159 | 13,178 | 431 | 7,909 |
| ▶ 타임블럭, 포켓판매 | 446 | 21,289 | 581 | 18,791 | 1,821 | 27,796 |
| ▶ 방송프로그램 | 45,719 | 127,075 | 60,876 | 168,941 | 67,806 | 179,718 |
| 지상파전체 | 41,942 | 121,769 | 55,436 | 158,070 | 55,758 | 153,507 |
| ·KBS | 12,452 | 41,848 | 21,641 | 61,195 | 21,614 | 53,564 |
| ·EBS | 963 | 517 | 810 | 985 | 1,986 | 764 |
| ·MBC | 10,767 | 33,522 | 14,443 | 50,072 | 13,134 | 51,019 |
| ·SBS | 17,004 | 45,784 | 17,311 | 45,607 | 14,993 | 40,666 |
| ·지역민방 | 756 | 98 | 1,231 | 211 | 4,031 | 7,494 |
| 채널사용사업자 | 3,777 | 5,306 | 5,440 | 10,871 | 12,048 | 26,211 |
| ▶ 기타 | - | - | - | - | - | - |
| 합 계 | 46,709 | 171,009 | 61,876 | 203,355 | 71,685 | 216,986 |

※ 출처 : 방송산업실태조사(과학기술정보통신부)

※ 지상파 방송 3사는 본사 외 자회사 판매분 포함

※ 해외교포방송지원은 해외 교포를 대상으로 더빙이나 자막 작업 없이 우리나라 프로그램의 비디오나 VOD를 판매하는 것과 해외 수출용 프로그램에 대한 자막이나 더빙 작업을 한 정부지원이 해당됨

※ 타임블럭 판매는 외국 방송사에서 특정 방송시간대에 국내 방송사의 프로그램만을 방송할 수 있도록 방송시간대를 판매하는 형태

※ 포맷은 프로그램을 구성하는 제반 형식을 말하며, 독특하고 고유한 포맷은 저작권을 가지므로 거래의 대상이 됨

※ 기타: 해외교포방송지원, 비디오/DVD판매, 타임블럭, 포맷, 방송프로그램(완성품) 외의 수출입 형태

※ 해외교포방송지원, 비디오/DVD 판매, 타임블럭, 포맷의 경우 프로그램의 편수 산출이 어려워 금액만 기입

[단위: 천US\$]

| 구분 | 2013년 | | 2014년 | | 2015년 | |
|--------------|---------|---------|---------|---------|---------|---------|
| | 편수 | 금액 | 편수 | 금액 | 편수 | 금액 |
| ▶ 해외교포방송지원 | 1,989 | 1,419 | - | 1,083 | - | 1,443 |
| ▶ 비디오/DVD 판매 | 5,067 | 17,349 | - | 7,176 | - | 823 |
| ▶ 타임블럭, 포켓판매 | 1,882 | 27,970 | - | 33,936 | 2,790 | 69,171 |
| ▶ 방송프로그램 | 136,586 | 239,435 | 237,620 | 256,276 | 108,948 | 216,032 |
| 자상파전체 | 117,395 | 191,403 | 81,279 | 212,069 | 83,584 | 164,317 |
| · KBS | 23,826 | 67,398 | - | - | 36,638 | 65,048 |
| · EBS | 659 | 384 | - | - | 813 | 567 |
| · MBC | 42,221 | 64,105 | - | - | 15,258 | 50,188 |
| · SBS | 49,503 | 59,373 | - | - | 30,718 | 48,365 |
| · 지역민방 | 1,186 | 143 | - | - | 157 | 149 |
| 채널사용사업자 | 19,191 | 48,032 | 156,341 | 44,206 | 25,364 | 51,715 |
| ▶ 기타 | 637 | 1,582 | 5,414 | 15,337 | 503 | 14,525 |
| 합계 | 146,161 | 287,755 | 243,034 | 313,808 | 112,241 | 301,994 |

2.2.5 방송서비스(방송프로그램) 수입현황

| 구 분 | 2010년 | | 2011년 | | 2012년 | |
|--------------|--------|---------|--------|---------|--------|---------|
| | 편수 | 금액 | 편수 | 금액 | 편수 | 금액 |
| ▶ 해외교포방송지원 | - | - | - | - | - | - |
| ▶ 비디오/DVD 판매 | - | - | - | - | - | - |
| ▶ 타임블럭, 포켓판매 | 150 | 266 | 12 | 2 | - | - |
| ▶ 방송프로그램 | 23,134 | 102,036 | 25,115 | 127,916 | 22,077 | 128,032 |
| 지상파전체 | 2,000 | 4,359 | 1,849 | 4,249 | 2,056 | 4,474 |
| · KBS | 387 | 1,791 | 451 | 2,223 | 329 | 1,897 |
| · EBS | 1,379 | 1,982 | 1,070 | 1,168 | 1,210 | 1,202 |
| · MBC | 144 | 477 | 130 | 319 | 350 | 405 |
| · SBS | - | - | - | - | - | - |
| · 지역민방 | 90 | 109 | 198 | 539 | 167 | 970 |
| 채널사용사업자 | 21,134 | 97,677 | 23,266 | 123,667 | 20,021 | 123,558 |
| ▶ 기타 | - | - | - | - | - | - |
| 합 계 | 23,284 | 102,302 | 25,127 | 127,918 | 22,077 | 128,032 |

※ 출처 : 방송산업실태조사(과학기술정보통신부)

※ 지상파 방송3사의 경우 본사 외 자회사 판매분 포함

※ 해외교포방송지원은 해외 교포를 대상으로 더빙이나 자막 작업 없이 우리나라 프로그램의 비디오나 VOD를 판매하는 것과 해외 수출용 프로그램에 대한 자막이나 더빙 작업을 한 정부지원이 해당됨

※ 타임블럭 판매는 외국 방송사에서 특정 방송시간대에 국내 방송사의 프로그램만을 방송할 수 있도록 방송시간대를 판매하는 형태

※ 포맷은 프로그램을 구성하는 제반 형식을 말하며, 독특하고 고유한 포맷은 저작권을 가지므로 거래의 대상이 됨

※ 기타: 해외교포방송지원, 비디오/DVD판매, 타임블럭, 포맷, 방송프로그램(완성품) 외의 수출입 형태

※ 해외교포방송지원, 비디오/DVD 판매, 타임블럭, 포맷의 경우 프로그램의 편수 산출이 어려워 금액만 기입

[단위: 편, 천US\$]

| 구분 | 2013년 | | 2014년 | | 2015년 | |
|--------------|--------|---------|--------|--------|--------|---------|
| | 편수 | 금액 | 편수 | 금액 | 편수 | 금액 |
| ▶ 해외교포방송지원 | - | - | - | - | - | - |
| ▶ 비디오/DVD 판매 | - | - | - | - | - | - |
| ▶ 타임블럭, 포켓판매 | 36 | 36 | - | - | 73 | 770 |
| ▶ 방송프로그램 | 20,046 | 114,450 | 17,843 | 59,338 | 23,087 | 138,956 |
| 자상파전체 | 1,279 | 3,109 | 1,081 | 5,559 | 1,373 | 4,361 |
| ·KBS | 228 | 1,422 | - | - | 582 | 2,774 |
| ·EBS | 666 | 1,151 | - | - | 649 | 1,153 |
| ·MBC | 218 | 186 | - | - | 14 | 202 |
| ·SBS | - | - | - | - | - | - |
| ·지역민방 | 167 | 350 | - | - | 128 | 232 |
| 채널사용사업자 | 18,767 | 111,341 | 16,762 | 53,779 | 21,714 | 134,595 |
| ▶ 기타 | - | - | - | - | - | - |
| 합계 | 20,082 | 114,486 | 17,843 | 59,338 | 23,160 | 139,726 |

2.3 정보서비스

2.3.1 정보서비스 매출액

[단위: 백만원]

| 구 분 | 2010년 | 2011년 | 2012년 | 2013년 | 2014년 | 2015년 |
|-------------------|-------------------|-------------------|-------------------|-------------------|-------------------|-------------------|
| ▶ 정보인프라서비스 | 2,542,729 | 2,673,402 | 3,075,261 | 3,161,265 | 3,225,731 | 3,431,921 |
| 자료처리 서비스 | 255,771 | 281,882 | 295,218 | 303,608 | 278,386 | 295,914 |
| · 온라인 정보처리 | 34,496 | 40,540 | 43,326 | 48,078 | 57,389 | 62,855 |
| · 고도팩스 | 12,140 | 12,650 | 13,046 | 13,936 | 13,442 | 13,295 |
| · 전자문서교환(EDI) | 209,135 | 228,692 | 238,846 | 241,594 | 207,555 | 219,764 |
| 호스팅 서비스 | 1,224,587 | 1,294,102 | 1,681,959 | 1,629,075 | 1,574,430 | 1,706,932 |
| · 호스팅및코로케이션 | 740,175 | 783,013 | 1,184,106 | 1,137,512 | 1,094,161 | 1,220,542 |
| · 콘텐츠전송지원서비스 | 484,412 | 511,089 | 497,853 | 491,563 | 480,269 | 486,390 |
| · 데이터센터관리운영 서비스 | - | - | - | - | - | - |
| 부가 네트워크서비스 | 804,858 | 822,377 | 801,779 | 921,020 | 1,002,898 | 1,037,126 |
| · VPN | 297,200 | 296,261 | 232,197 | 200,569 | 203,554 | 206,571 |
| · ATM | 55,007 | 70,849 | 30,984 | 12,736 | 4,224 | 1,173 |
| · Frame relay | 38,002 | 17,497 | 1,701 | 1,625 | 1,467 | 907 |
| · 기타 네트워크서비스 | 414,649 | 437,770 | 536,897 | 706,090 | 793,653 | 828,475 |
| 인터넷 관리 서비스 | 257,505 | 275,029 | 295,795 | 306,876 | 368,926 | 390,887 |
| · 온라인 스토리지 공유 서비스 | 72,963 | 81,779 | 86,306 | 87,119 | 77,400 | 80,547 |
| · 온라인 콘텐츠 공유 서비스 | 51,648 | 50,909 | 53,225 | 58,424 | 93,657 | 98,554 |
| · 보안 관리 서비스 | 67,658 | 74,679 | 84,419 | 97,295 | 142,974 | 157,159 |
| · 도메인 관리 서비스 | 64,777 | 66,993 | 71,032 | 62,727 | 50,546 | 49,547 |
| · 기타 | 459 | 669 | 813 | 1,311 | 4,349 | 5,080 |
| 기타 정보인프라서비스 | 8 | 12 | 510 | 686 | 1,091 | 1,062 |
| ▶ 정보매개서비스 | N/S | N/S | N/S | N/S | N/S | N/S |
| 광고제공서비스(웹서치포털) | N/S | N/S | N/S | N/S | N/S | N/S |
| 정보매개서비스(웹서치포털) | N/S | N/S | N/S | N/S | N/S | N/S |
| ▶ 정보제공서비스 | 8,213,146 | 9,159,210 | 9,829,909 | 10,458,235 | 11,441,683 | 12,736,704 |
| 인터넷 정보제공서비스 | 4,683,140 | 5,221,535 | 5,582,830 | 5,936,941 | 6,652,453 | 7,603,404 |
| · 영상 정보이용료 | 200,920 | 212,763 | 210,568 | 225,294 | 249,538 | 264,277 |
| · 음향 정보이용료 | 324,414 | 334,782 | 357,718 | 406,209 | 474,677 | 503,261 |
| · 출판 정보이용료 | 40,147 | 41,806 | 43,496 | 46,004 | 47,519 | 52,181 |
| · 인터넷 교육 | 719,837 | 792,383 | 829,692 | 843,555 | 884,824 | 893,259 |
| · 뉴스 정보이용료 | 132,244 | 143,990 | 159,037 | 160,338 | 166,549 | 173,825 |
| · 전문 정보이용료 | 816,703 | 872,294 | 903,311 | 936,500 | 988,011 | 1,038,261 |
| · 광고 서비스 | 2,040,483 | 2,373,909 | 2,599,107 | 2,801,248 | 3,270,324 | 4,038,380 |
| · 기타 | 408,392 | 449,608 | 479,901 | 517,793 | 571,011 | 639,960 |
| 음성 정보제공서비스 | 337,342 | 324,724 | 286,125 | 264,761 | 246,425 | 237,965 |
| · 번호안내 서비스 | 290,881 | 277,651 | 240,957 | 213,817 | 191,044 | 178,802 |
| · 기타 음성정보제공서비스 | 46,461 | 47,073 | 45,168 | 50,944 | 55,381 | 59,163 |
| 정보제공 응용서비스 | 3,114,156 | 3,528,712 | 3,864,634 | 4,161,147 | 4,445,925 | 4,793,870 |
| · 원격제어 서비스 | 1,189,330 | 1,342,164 | 1,425,337 | 1,484,838 | 1,506,721 | 1,646,690 |
| · 전자지불 서비스 | 729,304 | 840,623 | 967,611 | 1,109,932 | 1,197,891 | 1,241,611 |
| · 신용카드 검색(CCS) | 909,064 | 1,021,204 | 1,129,020 | 1,198,208 | 1,338,599 | 1,508,659 |
| · 온라인 예약 서비스 | 183,950 | 212,854 | 218,974 | 231,057 | 266,494 | 273,345 |
| · 기타 정보제공 응용서비스 | 102,508 | 111,867 | 123,692 | 137,112 | 136,220 | 123,565 |
| 기타 정보제공서비스 | 78,508 | 84,239 | 96,320 | 95,386 | 96,880 | 101,465 |
| 합 계 | 10,755,875 | 11,832,612 | 12,905,170 | 13,619,500 | 14,667,414 | 16,168,625 |

※ ICT통합분류체계 마련에 따라 품목 이동

- 부가네트워크 서비스는 유선통신서비스에서 정보인프라 서비스로 이동
- 호스팅 서비스의 호스팅및코로케이션은 소프트웨어에서 정보인프라 서비스로 이동
- 웹사이트 구축및 관리서비스는 소프트웨어로 이동

2.3.2 정보서비스 보유회선수

[단위: 회선]

| 구 분 | 2010년 | 2011년 | 2012년 | 2013년 | 2014년 | 2015년 |
|------------|------------|------------|------------|------------|------------|------------|
| ▶ 정보인프라서비스 | 632,968 | 639,589 | 636,168 | 640,517 | 653,574 | 668,670 |
| ▶ 정보매개서비스 | - | - | - | - | - | - |
| ▶ 정보제공서비스 | 14,406,917 | 14,568,612 | 14,674,951 | 14,798,288 | 14,919,345 | 15,050,289 |
| 합 계 | 15,039,885 | 15,208,201 | 15,311,119 | 15,438,805 | 15,572,919 | 15,718,959 |

2.3.3 정보서비스 가입자수

[단위: 명, 기관]

| 구 분 | 2010년 | 2011년 | 2012년 | 2013년 | 2014년 | 2015년 |
|-----------------|------------|------------|------------|------------|------------|------------|
| ▶ 정보인프라서비스 | 11,910,256 | 11,950,140 | 11,595,951 | 11,468,208 | 11,263,242 | 11,243,960 |
| 자료처리 서비스 | 25,517 | 25,849 | 25,988 | 26,150 | 26,220 | 26,412 |
| · 온라인정보처리 | 12,244 | 12,458 | 12,545 | 12,683 | 12,929 | 13,052 |
| · 고도팩스 | 1,344 | 1,350 | 1,354 | 1,363 | 1,358 | 1,357 |
| · 전자문서교환(EDI) | 11,929 | 12,041 | 12,089 | 12,104 | 11,933 | 12,003 |
| 호스팅서비스 | 961,327 | 963,233 | 544,318 | 541,215 | 542,794 | 543,825 |
| 부가 네트워크서비스 | 65,396 | 66,115 | 65,322 | 68,719 | 72,155 | 72,877 |
| 인터넷 관리 서비스 | 10,858,016 | 10,894,943 | 10,960,323 | 10,832,124 | 10,622,073 | 10,600,846 |
| · 보안 관리 서비스 | 1,336 | 1,350 | 1,368 | 1,389 | 1,454 | 1,468 |
| · 도메인 관리 서비스 | 10,856,680 | 10,893,593 | 10,958,955 | 10,830,735 | 10,620,619 | 10,599,378 |
| ▶ 정보매개서비스 | - | - | - | - | - | - |
| ▶ 정보제공서비스 | 34,272,619 | 34,814,816 | 35,143,553 | 35,397,291 | 36,811,671 | 38,087,073 |
| 인터넷 정보제공서비스 | 21,360,139 | 21,656,342 | 21,861,176 | 22,033,347 | 23,289,582 | 24,415,703 |
| · 영상 정보이용료 | 206,224 | 207,420 | 206,383 | 208,175 | 221,101 | 227,269 |
| · 출판 정보이용료 | 142,090 | 142,673 | 143,258 | 144,084 | 146,456 | 153,640 |
| · 인터넷 교육 | 2,125,440 | 2,195,580 | 2,257,607 | 2,280,240 | 2,336,018 | 2,358,287 |
| · 전문 정보이용료 | 2,518,361 | 2,535,486 | 2,544,614 | 2,553,963 | 2,624,202 | 2,690,935 |
| · 광고서비스 | 5,198,804 | 5,281,985 | 5,334,805 | 5,376,296 | 5,826,433 | 6,100,108 |
| · 기타 | 11,169,220 | 11,293,198 | 11,374,509 | 11,470,589 | 12,135,372 | 12,885,464 |
| 정보제공 응용서비스 | 12,906,192 | 13,152,140 | 13,275,954 | 13,357,527 | 13,515,662 | 13,664,915 |
| · 전자지불 서비스 | 70,492 | 71,571 | 72,645 | 73,713 | 74,295 | 74,562 |
| · 신용카드 검색(CCS) | 11,806,760 | 11,951,983 | 12,071,503 | 12,145,139 | 12,287,237 | 12,434,684 |
| · 온라인 예약 서비스 | 912,381 | 1,008,181 | 1,010,197 | 1,015,753 | 1,031,294 | 1,033,975 |
| · 기타 정보제공 응용서비스 | 116,559 | 120,405 | 121,609 | 122,922 | 122,836 | 121,694 |
| 기타 정보제공서비스 | 6,288 | 6,334 | 6,423 | 6,417 | 6,427 | 6,455 |
| 합 계 | 46,182,875 | 46,764,956 | 46,739,504 | 46,865,499 | 48,074,913 | 49,331,033 |

03 소프트웨어 및 디지털콘텐츠

3.1 소프트웨어 및 디지털콘텐츠 매출액

[단위: 백만원]

| 구 분 | 2010년 | 2011년 | 2012년 | 2013년 | 2014년 | 2015년 |
|-----------------------|-------------------|-------------------|-------------------|-------------------|-------------------|-------------------|
| ▶ 패키지소프트웨어 | 3,712,329 | 3,996,477 | 4,445,938 | 6,475,794 | 8,144,315 | 8,684,307 |
| 시스템소프트웨어 | 1,560,380 | 1,744,899 | 1,921,082 | 2,153,770 | 2,693,898 | 2,946,574 |
| · 운영체제 | 57,690 | 65,139 | 76,469 | 79,018 | 95,734 | 97,517 |
| · 보안 | 584,182 | 767,512 | 874,304 | 973,600 | 1,188,622 | 1,341,185 |
| · 스토리지 | 6,446 | 7,758 | 16,755 | 18,083 | 21,770 | 23,857 |
| · IT운영관리 | 154,298 | 165,054 | 166,286 | 217,752 | 230,980 | 250,147 |
| · 데이터분석 및 관리 | 55,155 | 62,242 | 79,043 | 69,523 | 79,506 | 108,350 |
| · 미들웨어 | 181,298 | 178,301 | 192,785 | 220,328 | 254,022 | 266,049 |
| · 애플리케이션 개발 및 테스트 | 210,180 | 192,170 | 210,646 | 201,815 | 250,794 | 265,582 |
| · 기타 | 311,131 | 306,723 | 304,794 | 373,651 | 572,470 | 593,887 |
| 응용소프트웨어 | 2,151,949 | 2,251,578 | 2,524,856 | 4,322,024 | 5,450,417 | 5,737,733 |
| · 개인용 | 133,657 | 135,168 | 145,021 | 146,254 | 148,877 | 156,674 |
| · 산업범용 | 826,585 | 822,420 | 916,340 | 2,558,036 | 3,232,953 | 3,373,041 |
| · 산업특화 | 695,759 | 770,074 | 849,621 | 949,090 | 1,226,526 | 1,330,458 |
| · 기타 | 495,948 | 523,916 | 613,874 | 668,644 | 842,061 | 877,560 |
| ▶ 게임소프트웨어 | 5,594,165 | 7,012,103 | 7,892,806 | 7,994,039 | 8,702,436 | 9,016,139 |
| 유선 온라인게임 | 4,767,253 | 6,236,852 | 6,783,902 | 5,452,283 | 5,542,468 | 5,280,353 |
| 모바일게임 | 316,665 | 423,567 | 800,922 | 2,327,680 | 2,913,646 | 3,484,406 |
| PC게임 | 12,000 | 9,639 | 68,000 | 37,967 | 33,668 | 37,861 |
| 비디오게임 | 426,781 | 268,423 | 160,869 | 93,617 | 159,806 | 166,091 |
| 아케이드게임 | 71,466 | 73,622 | 79,113 | 82,492 | 52,848 | 47,428 |
| ▶ IT서비스 | 23,515,555 | 25,526,418 | 26,610,620 | 27,881,623 | 28,279,406 | 29,583,311 |
| IT컨설팅 및 시스템 개발 | 14,137,785 | 15,383,486 | 16,205,278 | 16,826,111 | 16,937,427 | 17,375,259 |
| IT시스템 관리 및 지원서비스 | 9,148,930 | 9,921,403 | 9,663,729 | 9,890,343 | 10,210,549 | 10,990,519 |
| 기타 IT서비스 | 228,840 | 221,529 | 741,613 | 1,165,169 | 1,131,430 | 1,217,533 |
| ▶ 디지털콘텐츠 개발·제작 | 1,455,922 | 1,719,859 | 1,833,228 | 1,968,340 | 2,124,366 | 2,296,227 |
| 출판 | 126,908 | 174,610 | 206,315 | 224,952 | 248,794 | 281,064 |
| · e-book | 126,908 | 174,610 | 206,315 | 224,952 | 248,794 | 281,064 |
| 영상 | 473,975 | 564,596 | 632,572 | 661,791 | 699,976 | 740,891 |
| · 디지털 애니메이션 | 2,108 | 6,789 | 7,236 | 8,092 | 8,950 | 9,964 |
| · 기타 영상 | 471,867 | 557,807 | 625,336 | 653,699 | 691,026 | 730,927 |
| 음악 | 49,327 | 78,027 | 81,123 | 80,186 | 81,156 | 83,310 |
| 교육 | 805,712 | 902,626 | 913,218 | 1,001,411 | 1,094,440 | 1,190,962 |
| · e-learning | 805,712 | 902,626 | 913,218 | 1,001,411 | 1,094,440 | 1,190,962 |
| 합 계 | 34,277,971 | 38,254,857 | 40,782,592 | 44,319,796 | 47,250,523 | 49,579,984 |

※ 시스템 통합(SI) 생산액(매출액)은 H/W장비 생산액(매출액)이 포함됨

3.2 소프트웨어 및 디지털콘텐츠 수출액

[단위: 천US\$]

| 구 분 | 2010년 | 2011년 | 2012년 | 2013년 | 2014년 | 2015년 |
|-------------------|-----------|-----------|-----------|-----------|-----------|-----------|
| ▶ 패키지소프트웨어 | 303,341 | 330,032 | 865,797 | 2,105,394 | 2,807,125 | 2,833,751 |
| 시스템소프트웨어 | 99,653 | 108,629 | 115,892 | 131,439 | 160,433 | 228,590 |
| · 운영체제 | - | - | - | 500 | 37 | 1,684 |
| · 보안 | 32,099 | 36,494 | 62,596 | 56,472 | 48,004 | 57,338 |
| · 스토리지 | 140 | 278 | - | 186 | 53 | 11 |
| · IT운영관리 | 5,466 | 6,544 | 9,149 | 22,153 | 50,085 | 12,425 |
| · 데이터분석 및 관리 | 784 | 2,279 | 3,625 | 9,976 | 2,533 | 2,700 |
| · 미들웨어 | 31,070 | 37,165 | 25,946 | 26,198 | 35,367 | 99,556 |
| · 애플리케이션 개발 및 테스트 | 6,434 | 3,948 | 2,694 | 2,571 | 4,916 | 7,083 |
| · 기타 | 23,660 | 21,921 | 11,882 | 13,383 | 19,437 | 47,793 |
| 응용소프트웨어 | 203,688 | 221,403 | 749,905 | 1,973,955 | 2,646,691 | 2,605,161 |
| · 개인용 | 2,543 | 4,020 | 6,226 | 7,109 | 4,322 | 2,794 |
| · 산업범용 | 43,706 | 62,101 | 610,139 | 1,805,688 | 2,407,012 | 2,409,430 |
| · 산업특화 | 122,272 | 130,521 | 110,233 | 102,705 | 83,100 | 88,690 |
| · 기타 | 35,167 | 24,761 | 23,307 | 58,453 | 152,257 | 104,247 |
| ▶ 게임소프트웨어 | 1,606,102 | 2,378,078 | 2,638,916 | 2,715,400 | 2,973,834 | 3,214,627 |
| ▶ IT서비스 | 1,035,030 | 1,188,425 | 1,545,999 | 2,071,103 | 2,721,930 | 3,221,449 |
| IT컨설팅 및 시스템 개발 | 714,041 | 790,397 | 1,091,109 | 1,429,240 | 1,836,617 | 2,137,668 |
| IT시스템 관리 및 지원서비스 | 318,877 | 396,596 | 453,886 | 631,552 | 884,037 | 979,520 |
| 기타 IT서비스 | 2,112 | 1,432 | 1,004 | 10,311 | 1,276 | 104,261 |
| 합 계 | 2,944,473 | 3,896,535 | 5,050,712 | 6,891,897 | 8,502,889 | 9,269,827 |

제1편 ICT산업 통계(6개년)



3장. 소재지별 통계

2010년~2015년

01 정보통신방송기기 생산액

1.1 전자부품

| 구 분 | 서울 | 경기 | 인천 |
|---------------------|-----------|------------|-----------|
| ▶ 반도체 | 588,595 | 57,448,909 | 635,616 |
| 전자집적회로 | 288,007 | 49,385,676 | 412,660 |
| · 메모리반도체 | 118,463 | 36,454,512 | ... |
| · 시스템반도체 | 169,544 | 12,931,164 | 411,688 |
| 반도체 개별소자 | 19,255 | 1,697,278 | 24,964 |
| 광전자 | 31,663 | 4,354,941 | 93,967 |
| 실리콘웨이퍼 | - | 60,863 | - |
| 반도체부품 | 249,670 | 1,950,151 | 104,025 |
| · 아날로그IC, 디지털 IC 부품 | 44,679 | 648,337 | 66,074 |
| · 반도체개별소자 부품 | 204,991 | 1,301,814 | 37,951 |
| ▶ 평판디스플레이 | 21,861 | 24,320,764 | 115,149 |
| LCD디스플레이 패널 | 7,771 | 18,089,628 | 72,368 |
| OLED패널 | ... | 21,726 | ... |
| 평판디스플레이 패널 부품 | 8,016 | 6,197,299 | 23,411 |
| 기타 평판디스플레이 패널 | ... | 12,111 | ... |
| ▶ 센서 | 206,301 | 977,615 | 30,347 |
| ▶ 전자관 | ... | 30,840 | 15,652 |
| ▶ 수동부품 | 194,402 | 3,235,113 | 247,129 |
| 저항기 | ... | 65,300 | 152,764 |
| 변성기 | 173,382 | 2,759,632 | 69,356 |
| 축전기 | ... | 410,181 | 25,009 |
| ▶ PCB | 57,796 | 6,453,986 | 1,883,381 |
| ▶ 접속부품 | 166,422 | 3,179,732 | 768,274 |
| 개폐 및 보호관련기구 | 76,737 | 1,129,748 | 114,665 |
| 연결부품 | 56,435 | 1,953,040 | 651,112 |
| 계전기 | 33,250 | 96,944 | ... |
| ▶ 기타 전자 부품 | 35,555 | 971,653 | 15,137 |
| 합 계 | 1,273,893 | 96,618,612 | 3,710,685 |

[단위: 백만원, 2015년기준]

| 부산_울산_경남 | 대구_경북 | 광주_전남_전북_제주 | 대전_충남_충북_세종_강원 | 합계 |
|-----------|------------|-------------|----------------|-------------|
| 433,916 | 2,757,983 | 1,745,785 | 13,232,118 | 76,842,922 |
| ... | 133,424 | 1,156,108 | 10,755,657 | 62,139,843 |
| ... | - | 61,975 | 10,037,154 | 46,676,010 |
| ... | 133,424 | 1,094,133 | 718,503 | 15,463,833 |
| 4,589 | 194,628 | 323,041 | 216,357 | 2,480,112 |
| ... | 306,195 | 54,978 | 938,017 | 5,780,099 |
| - | 834,418 | ... | 462,805 | 1,358,821 |
| 420,678 | 1,289,318 | 210,923 | 859,282 | 5,084,047 |
| 96,713 | 1,267,654 | 81,002 | 525,278 | 2,729,737 |
| 323,965 | 21,664 | 129,921 | 334,004 | 2,354,310 |
| 134,939 | 13,866,368 | 230,767 | 34,183,120 | 72,872,968 |
| 30,123 | 10,747,545 | - | 19,884,991 | 48,832,426 |
| - | - | ... | 1,913,769 | 1,955,986 |
| 97,532 | 2,213,170 | 229,958 | 11,120,310 | 19,889,696 |
| ... | 905,653 | - | 1,264,050 | 2,194,860 |
| 89,876 | 83,943 | 20,323 | 266,364 | 1,674,769 |
| 96,456 | 20,378 | - | ... | 169,870 |
| 1,209,187 | 252,115 | 112,094 | 966,421 | 6,216,461 |
| 29,621 | ... | ... | 35,947 | 288,458 |
| 893,436 | 227,220 | 100,172 | 718,347 | 4,941,545 |
| 286,130 | 24,895 | ... | 212,127 | 986,458 |
| 567,395 | 783,852 | 282,172 | 2,934,718 | 12,963,300 |
| 894,486 | 843,450 | 550,076 | 1,019,301 | 7,421,741 |
| 633,358 | 28,583 | 233,951 | 810,293 | 3,027,335 |
| 232,411 | 812,953 | 290,100 | 169,605 | 4,165,656 |
| ... | ... | 26,025 | 39,403 | 228,750 |
| 53,411 | 529,563 | 6,213 | 227,140 | 1,838,672 |
| 3,479,666 | 19,137,652 | 2,947,430 | 52,832,765 | 180,000,703 |

1.2 컴퓨터 및 주변기기

| 구 분 | 서울 | 경기 | 인천 |
|------------|---------|-----------|---------|
| ▶ 컴퓨터 | 249,605 | 633,649 | 13,097 |
| 소형컴퓨터 | 49,022 | 463,681 | ... |
| 중대형컴퓨터 | 84,846 | 31,158 | - |
| 컴퓨터 부품 | 57,410 | 112,809 | 7,627 |
| 기타컴퓨터 | 58,327 | 26,001 | - |
| ▶ 주변기기 | 397,884 | 1,517,541 | 314,173 |
| 디스플레이장치 | 81,961 | 421,505 | 246,106 |
| 프린터 | 75,486 | 354,349 | 45,815 |
| 보조기억장치 | 35,676 | 66,276 | ... |
| 저장매체 | 19,826 | 94,274 | ... |
| 기타 컴퓨터주변기기 | 184,935 | 581,137 | 11,822 |
| 합 계 | 647,489 | 2,151,190 | 327,270 |

[단위: 백만원, 2015년기준]

| 부산_울산_경남 | 대구_경북 | 광주_전남_전북_제주 | 대전_충남_충북_세종_강원 | 합계 |
|----------|-----------|-------------|----------------|-----------|
| 231,237 | 1,061,025 | ... | 200,104 | 2,394,127 |
| - | ... | ... | - | 1,534,488 |
| ... | - | - | - | 127,895 |
| ... | 43,243 | ... | 177,627 | 615,261 |
| ... | ... | - | 22,477 | 116,483 |
| 229,583 | 226,591 | ... | 4,828,320 | 7,566,384 |
| 14,614 | 98,731 | - | ... | 940,655 |
| ... | 8,503 | - | 20,716 | 508,274 |
| - | 36,322 | - | 4,616,259 | 4,758,484 |
| - | ... | - | 60,401 | 190,472 |
| 211,564 | 73,543 | ... | 53,206 | 1,168,499 |
| 460,820 | 1,287,616 | 57,702 | 5,028,424 | 9,960,511 |

방송·통신·영상

방송·통신·영상

방송·통신·영상

방송·통신·영상

1.3 통신 및 방송기기

| 구 분 | 서울 | 경기 | 인천 |
|----------------------------|------------------|-------------------|------------------|
| ▶ 통신기기 | 952,307 | 13,742,134 | 1,220,137 |
| 유선통신기기 | 215,173 | 1,403,705 | 143,800 |
| · 유선전화기 | 4,436 | 32,081 | 63,567 |
| · 교환기 | ... | 65,563 | - |
| · 전송기기 | 111,902 | 569,343 | 32,689 |
| · 유선전신기기 | - | ... | - |
| · 네트워크장비 | 34,713 | 105,179 | ... |
| · 유선통신기기 부분품 | ... | 377,028 | 21,766 |
| · 기타 유선통신기기 | 25,200 | 243,212 | 24,427 |
| 무선통신기기 | 737,134 | 12,338,429 | 1,076,337 |
| · 무선통신단말기 | 608,088 | 10,498,364 | 633,727 |
| · 무선통신시스템 | 73,525 | 722,817 | 48,391 |
| · 무선통신송수신기기(전신, 전화, 방송용제외) | 8,202 | 31,763 | 71,091 |
| · 무선통신기기 부분품 | 15,992 | 921,650 | 278,156 |
| · 기타 무선통신기기 | 31,327 | 163,835 | 44,972 |
| ▶ 방송용장비 | 360,450 | 1,376,723 | 169,637 |
| 방송용 송수신기 | - | 185,945 | ... |
| · 지상파방송 송수신기 | - | 8,859 | - |
| · 유선방송송수신기 | - | 56,223 | ... |
| · 위성방송 송수신기 | - | 120,863 | ... |
| · 기타 방송용 송수신기 | - | - | - |
| 방송국용기기 | 50,596 | 104,754 | - |
| · 방송국용 비디오기기 | 22,044 | 34,056 | - |
| · 방송국용 오디오기기 | 4,962 | 62,779 | - |
| · 기타 방송국용 기기(이동방송차 포함) | 23,590 | 7,919 | - |
| 방송용장비 부분품 | 11,617 | 72,300 | 33,592 |
| CCTV카메라 | 298,237 | 1,013,724 | 117,850 |
| 합 계 | 1,312,757 | 15,118,857 | 1,389,774 |

* 기타 방송국용기기(이동방송차 포함) : 방송국용 스피커, 방송국용 앰프 포함

[단위: 백만원, 2015년기준]

| 부산_울산_경남 | 대구_경북 | 광주_전남_전북_제주 | 대전_충남_충북_세종_강원 | 합계 |
|----------|------------|-------------|----------------|------------|
| 834,452 | 36,691,177 | 925,340 | 1,859,060 | 56,224,607 |
| 33,827 | 383,451 | 132,519 | 250,598 | 2,563,073 |
| ... | ... | - | ... | 138,747 |
| ... | - | - | 10,394 | 85,910 |
| 13,544 | 235,673 | ... | 68,911 | 1,033,333 |
| - | - | - | - | ... |
| - | - | ... | 20,855 | 164,113 |
| ... | 33,429 | 129,233 | 38,592 | 644,507 |
| ... | ... | - | 96,414 | 485,164 |
| 800,625 | 36,307,726 | 792,821 | 1,608,462 | 53,661,534 |
| 507,466 | 34,215,143 | 753,877 | 1,404,857 | 48,621,522 |
| 58,570 | 1,464,529 | - | 29,424 | 2,397,256 |
| ... | ... | - | ... | 206,579 |
| 112,067 | 11,948 | 34,719 | 88,420 | 1,462,952 |
| 110,944 | 538,031 | 4,225 | 79,891 | 973,225 |
| 37,775 | 32,988 | 69,043 | 67,262 | 2,113,878 |
| ... | - | - | 38,074 | 244,942 |
| - | - | - | - | 8,859 |
| ... | - | - | ... | 62,333 |
| - | - | - | 36,201 | 173,750 |
| - | - | - | - | - |
| 8,966 | 14,606 | ... | ... | 191,493 |
| ... | ... | ... | ... | 68,304 |
| ... | ... | ... | - | 91,680 |
| - | - | - | - | 31,509 |
| - | ... | - | ... | 133,690 |
| 26,081 | 7,955 | 57,551 | 22,355 | 1,543,753 |
| 872,227 | 36,724,165 | 994,383 | 1,926,322 | 58,338,485 |

1.4 영상 및 음향기기

| 구 분 | 서울 | 경기 | 인천 |
|-----------------|---------|-----------|---------|
| ▶ 영상기기 | 320,912 | 6,441,181 | 300,007 |
| TV | ... | 4,811,832 | 31,479 |
| 모바일TV(DMB) 수신장비 | - | 46,362 | - |
| 디지털비디오기기 | 96,836 | 264,405 | 268,528 |
| 셋톱박스 | 218,580 | 1,318,582 | - |
| 영상기기부분품 | - | - | - |
| ▶ 음향기기 | 381,391 | 1,190,118 | 598,740 |
| 라디오 | - | 351,733 | 27,881 |
| CDP 및 MP3 | ... | - | ... |
| 음향 액세서리 | - | - | - |
| 기타 음향기기 | 38,755 | 34,698 | ... |
| 기타 음향기기 부분품 | 338,098 | 803,687 | 535,692 |
| ▶ 기타 영상음향기기 | - | - | - |
| 합 계 | 702,303 | 7,631,299 | 898,747 |

[단위: 백만원, 2015년기준]

| 부산_울산_경남 | 대구_경북 | 광주_전남_전북_제주 | 대전_충남_충북_세종_강원 | 합계 |
|----------|-----------|-------------|----------------|------------|
| 16,542 | 2,773,349 | 38,317 | 160,261 | 10,050,569 |
| ... | 2,270,371 | 38,317 | 48,323 | 7,210,575 |
| - | - | - | - | 46,362 |
| 11,785 | 39,618 | - | 111,938 | 793,110 |
| - | 463,360 | - | - | 2,000,522 |
| - | - | - | - | - |
| 179,122 | 96,217 | 10,953 | 305,823 | 2,762,364 |
| - | - | 9,732 | 242,687 | 632,033 |
| - | - | - | ... | 8,974 |
| - | - | - | - | - |
| ... | ... | - | - | 127,295 |
| 166,868 | 87,116 | ... | 61,380 | 1,994,062 |
| - | - | - | - | - |
| 195,664 | 2,869,566 | 49,270 | 466,084 | 12,812,933 |

1.5 정보통신응용기반기기

| 구 분 | 서울 | 경기 | 인천 |
|------------------|-----------|------------|-----------|
| ▶ 가정용전기기기 | 101,309 | 2,288,869 | 591,738 |
| 냉장고 | ... | 142,096 | 23,508 |
| 가정용회전기기 | 14,742 | 1,330,289 | 229,424 |
| 난방 및 전열기기 | 12,752 | 420,734 | 99,325 |
| 기타 가정용기기 | 71,785 | 395,750 | 239,481 |
| ▶ 사무용기기 | 172,159 | 584,168 | 136,338 |
| 전자계산기 | 17,505 | 128,988 | 3,159 |
| 복사기 | 7,251 | 142,095 | 117,467 |
| 현금자동처리기 | 129,946 | 250,442 | 4,186 |
| 자동판매기 | 17,457 | 62,643 | 11,526 |
| ▶ 의료용 기기 | 253,646 | 1,293,587 | 16,589 |
| X선 및 방사선기기 | 44,595 | 562,921 | ... |
| 전기진단 및 의료기기 | 209,051 | 730,666 | 13,256 |
| ▶ 측정제어분석기기 | 679,524 | 4,177,844 | 429,050 |
| 계측기 | 140,239 | 969,345 | 137,418 |
| 자동제어기 | 321,013 | 1,894,274 | 227,964 |
| 시험분석기 | 195,695 | 1,280,145 | 59,165 |
| 전자시계 | 22,577 | 34,080 | 4,503 |
| ▶ 전기장비 | 442,529 | 5,464,923 | 788,100 |
| 전선 및 광섬유케이블 | 97,538 | 2,142,415 | 119,107 |
| 전구 | 4,196 | 196,367 | 50,675 |
| 조명기기 | 205,901 | 2,536,563 | 597,905 |
| 건전지 및 축전지 | ... | 233,947 | ... |
| 전기경보 및 신호장치 | 30,446 | 271,395 | 8,934 |
| 전기식 교통통제장치 | 101,944 | 84,236 | ... |
| 광학기기 및 기타 전자응용기기 | N/S | N/S | N/S |
| ▶ 기타 정보통신응용기반기기 | - | - | - |
| 합 계 | 1,649,167 | 13,809,391 | 1,961,815 |

[단위: 백만원, 2015년기준]

| 부산_울산_경남 | 대구_경북 | 광주_전남_전북_제주 | 대전_충남_충북_세종_강원 | 합계 |
|------------|-----------|-------------|----------------|------------|
| 7,701,145 | 339,811 | 3,643,444 | 1,457,168 | 16,123,484 |
| 2,033,522 | 13,993 | 1,891,423 | 250,809 | 4,357,381 |
| 4,292,527 | 272,982 | 1,523,319 | 691,177 | 8,354,460 |
| 755,908 | 32,995 | 15,416 | 253,725 | 1,590,855 |
| 619,188 | 19,841 | 213,286 | 261,457 | 1,820,788 |
| - | 329,355 | ... | 87,722 | 1,315,373 |
| - | ... | - | ... | 153,069 |
| - | ... | - | 84,985 | 351,827 |
| - | 326,853 | - | ... | 713,220 |
| - | - | ... | - | 97,257 |
| 5,548 | 104,308 | 21,577 | 588,746 | 2,284,001 |
| ... | ... | 11,512 | 36,820 | 660,645 |
| 4,883 | 103,509 | ... | 551,926 | 1,623,356 |
| 1,421,436 | 497,976 | 55,001 | 1,660,661 | 8,921,492 |
| 776,952 | 165,734 | 10,772 | 496,697 | 2,697,157 |
| 479,411 | 208,915 | 40,594 | 555,729 | 3,727,900 |
| 164,411 | 123,327 | 3,635 | 606,244 | 2,432,622 |
| ... | - | - | ... | 63,813 |
| 2,415,188 | 4,843,535 | 1,973,708 | 10,914,418 | 26,842,401 |
| 702,869 | 1,651,057 | 384,548 | 4,482,490 | 9,580,024 |
| 25,403 | 259,632 | ... | 38,362 | 576,539 |
| 508,804 | 1,792,462 | 286,608 | 697,078 | 6,625,321 |
| 1,134,917 | 1,126,910 | 1,297,679 | 5,444,877 | 9,245,051 |
| 40,964 | ... | ... | ... | 363,442 |
| ... | ... | 2,446 | 251,379 | 452,024 |
| N/S | N/S | N/S | N/S | N/S |
| - | - | - | - | - |
| 11,543,317 | 6,114,985 | 5,699,361 | 14,708,715 | 55,486,751 |

02 정보통신방송서비스

2.1 통신서비스

2.1.1 유선통신서비스

2.1.1.1 소재지별 유선통신서비스 매출액

| 구 분 | 서울 | 경기 | 인천 |
|-----------------------------------|------------------|------------------|----------------|
| ▶ 전화서비스 | 1,516,697 | 1,648,141 | 4,507 |
| 시내전화서비스 | 156,298 | 542,039 | - |
| · 가입자접속서비스 | 44,518 | 292,300 | - |
| · 시내통화 | 111,780 | 249,739 | - |
| 시내전화 부가서비스 | 36,889 | 54,272 | - |
| 시외전화서비스 | 78,824 | 45,017 | - |
| 국제전화서비스 | 322,903 | 211,120 | - |
| 지능망서비스 | 316,187 | 459,835 | - |
| · 무료전화(080) | 39,589 | 20,175 | - |
| · 전국대표번호(1588 등) | 197,593 | 81,196 | - |
| · 평생번호(0502,0505,0506) | 10,281 | 34 | - |
| · 콜렉트콜(1541, 1595) | 17,157 | 5,837 | - |
| · 전화투표 등 전화서비스(1580) | - | - | - |
| · 기타 | 51,567 | 352,593 | - |
| 인터넷전화 (기간) | 505,455 | 131,084 | 4,507 |
| 공중전화서비스 | - | 17,873 | - |
| 기타 유선전화서비스 | 100,141 | 186,901 | - |
| · 통합디지털서비스네트워크(ISDN) | 31,575 | 82,042 | - |
| · 구내통신 | 68,566 | 99,296 | - |
| · 기타 전화서비스 | - | 5,563 | - |
| ▶ 유선 설비접속 서비스 및 인터넷 백본 서비스 | 113,903 | 151,099 | - |
| 유선망접속료 | 113,903 | 151,099 | - |
| 기타 | - | - | - |
| ▶ 전용회선서비스 | 1,429,626 | 657,604 | 2,423 |
| 시내/외 전용회선서비스 | 1,061,536 | 530,039 | 2,423 |
| 국제 전용회선서비스 | 207,798 | 75,848 | - |
| 방송 전용회선서비스 | 160,292 | 51,717 | - |
| ▶ 초고속망 서비스 | 1,971,773 | 885,746 | 110,881 |
| 초고속인터넷 서비스 | 1,685,203 | 885,746 | 110,881 |
| · xDSL | 1,381 | 96,628 | 11,303 |
| · HFC | 402,712 | 77,783 | 19,710 |
| · FTTH | 1,280,856 | 711,277 | 79,868 |
| · 위성 | - | 58 | - |
| · 기타 초고속인터넷 서비스 | 254 | - | - |
| 인터넷망 상호접속 서비스 | 31,177 | - | - |
| 초고속국가망서비스 | 255,393 | - | - |
| 기타 초고속통신서비스 | - | - | - |
| ▶ 전신, 전보서비스 | - | 2,821 | - |
| ▶ 기타 유선통신서비스 | - | - | - |
| 합 계 | 5,031,999 | 3,345,411 | 117,811 |

[단위: 백만원, 2015년기준]

| 부산_경남_울산 | 대구_경북 | 전북_광주_전남_제주 | 강원_충북_대전_세종_충남 | 전체 |
|----------|---------|-------------|----------------|------------|
| 261,347 | 182,008 | 203,756 | 231,125 | 4,047,581 |
| 156,497 | 109,773 | 127,883 | 144,077 | 1,236,567 |
| 84,393 | 59,196 | 68,962 | 77,695 | 627,064 |
| 72,104 | 50,577 | 58,921 | 66,382 | 609,503 |
| 15,669 | 11,200 | 12,805 | 14,425 | 145,260 |
| 12,228 | 12,399 | 11,123 | 13,596 | 173,187 |
| 6,169 | 1,749 | 1,448 | 3,116 | 546,505 |
| 15,715 | 9,520 | 14,365 | 14,238 | 829,860 |
| 651 | 583 | 492 | 522 | 62,012 |
| 977 | 489 | 908 | 998 | 282,161 |
| - | - | - | - | 10,315 |
| 796 | 921 | 1,408 | 4,753 | 30,872 |
| - | - | - | - | - |
| 13,291 | 7,527 | 11,557 | 7,965 | 444,500 |
| 39,196 | 18,785 | 23,673 | 27,401 | 750,101 |
| 1,280 | 996 | 1,162 | 1,093 | 22,404 |
| 14,593 | 17,586 | 11,297 | 13,179 | 343,697 |
| 8,590 | 3,295 | 6,994 | 6,545 | 139,041 |
| 4,770 | 5,318 | 3,058 | 4,110 | 185,118 |
| 1,233 | 8,973 | 1,245 | 2,524 | 19,538 |
| - | - | - | - | 265,002 |
| - | - | - | - | 265,002 |
| - | - | - | - | - |
| 52,712 | 45,068 | 38,954 | 56,772 | 2,283,159 |
| 51,922 | 43,041 | 36,681 | 46,428 | 1,772,070 |
| - | 1,542 | 65 | 151 | 285,404 |
| 790 | 485 | 2,208 | 10,193 | 225,685 |
| 337,292 | 201,148 | 246,743 | 312,839 | 4,066,422 |
| 337,292 | 201,148 | 246,743 | 312,839 | 3,779,852 |
| 40,541 | 20,562 | 28,057 | 35,776 | 234,248 |
| 57,142 | 34,570 | 26,112 | 24,141 | 642,170 |
| 238,973 | 145,840 | 192,522 | 249,625 | 2,898,961 |
| - | - | - | - | 58 |
| 636 | 176 | 52 | 3,297 | 4,415 |
| - | - | - | - | 31,177 |
| - | - | - | - | 255,393 |
| - | - | - | - | - |
| 252 | 173 | 156 | 251 | 3,653 |
| - | - | - | - | - |
| 651,603 | 428,397 | 489,609 | 600,987 | 10,665,817 |

2.1.1.2 소재지별 유선통신서비스 시설수

| 구 분 | 서울 | 경기 | 인천 |
|----------------------|-------------------|-------------------|----------------|
| ▶ 전화서비스 | 6,138,934 | 9,199,276 | 29,045 |
| 시내전화서비스 | 2,250,889 | 7,806,047 | - |
| 시외전화서비스 | 494,193 | 282,238 | - |
| 국제전화서비스 | 19,675 | 12,863 | - |
| 인터넷전화 (기간) | 3,257,331 | 844,752 | 29,045 |
| 공중전화서비스 | - | 77,107 | - |
| 기타 유선전화서비스 | 116,846 | 176,269 | - |
| · 통합디지탈서비스네트워크(ISDN) | 6,134 | 15,939 | - |
| · 구내통신 | 110,712 | 160,330 | - |
| ▶ 전용회선서비스 | 404,863 | 186,230 | 686 |
| ▶ 초고속망 서비스 | 6,182,276 | 4,950,382 | 612,661 |
| 초고속인터넷 서비스 | 6,167,495 | 4,950,382 | 612,661 |
| · xDSL | 31,108 | 2,176,636 | 254,611 |
| · HFC | 1,833,069 | 354,054 | 89,716 |
| · LAN | 4,303,318 | 2,389,692 | 268,334 |
| · FTTH | - | - | - |
| · 위성 | - | 30,000 | - |
| · 기타 초고속인터넷 서비스 | - | - | - |
| 인터넷망 상호접속 서비스 | - | - | - |
| 초고속국가망서비스 | 14,781 | - | - |
| 기타 초고속통신서비스 | - | - | - |
| 합 계 | 12,726,073 | 14,335,888 | 642,392 |

[단위: 회선, 2015년기준]

| 부산_경남_울산 | 대구_경북 | 전북_광주_전남_제주 | 강원_충북_대전_세종_충남 | 전체 |
|-----------|-----------|-------------|----------------|------------|
| 2,598,281 | 1,793,294 | 2,075,370 | 2,349,526 | 24,183,726 |
| 2,253,755 | 1,580,870 | 1,841,677 | 2,074,891 | 17,808,129 |
| 76,664 | 77,736 | 69,738 | 85,240 | 1,085,809 |
| 376 | 107 | 89 | 189 | 33,299 |
| 252,593 | 121,057 | 152,557 | 176,582 | 4,833,917 |
| 5,522 | 4,297 | 5,013 | 4,716 | 96,655 |
| 9,371 | 9,227 | 6,296 | 7,908 | 325,917 |
| 1,669 | 640 | 1,358 | 1,272 | 27,012 |
| 7,702 | 8,587 | 4,938 | 6,636 | 298,905 |
| 14,928 | 12,763 | 11,032 | 16,077 | 646,579 |
| 1,976,206 | 1,110,516 | 1,397,685 | 1,754,445 | 17,984,171 |
| 1,976,206 | 1,110,516 | 1,397,685 | 1,754,445 | 17,969,390 |
| 913,224 | 463,178 | 632,009 | 805,889 | 5,276,655 |
| 260,100 | 157,356 | 118,857 | 109,885 | 2,923,037 |
| 802,882 | 489,982 | 646,819 | 838,671 | 9,739,698 |
| - | - | - | - | - |
| - | - | - | - | 30,000 |
| - | - | - | - | - |
| - | - | - | - | - |
| - | - | - | - | 14,781 |
| - | - | - | - | - |
| 4,589,415 | 2,916,573 | 3,484,087 | 4,120,048 | 42,814,476 |

2.1.1.3 소재지별 유선통신서비스 가입자수

| 구 분 | 서울 | 경기 | 인천 |
|-------------------|-------------------|-------------------|----------------|
| ▶ 전화서비스 | 9,638,985 | 9,250,753 | 66,679 |
| 시내전화서비스 | 2,065,510 | 7,163,158 | - |
| 인터넷전화 (기간) | 7,478,013 | 1,939,338 | 66,679 |
| 공중전화서비스 | - | 10,011 | - |
| 기타유선전화서비스 | 95,462 | 138,246 | - |
| · 구내통신 | 95,462 | 138,246 | - |
| ▶ 전용회선서비스 | 267,103 | 122,863 | 452 |
| ▶ 초고속망 서비스 | 9,343,815 | 4,534,658 | 573,453 |
| 초고속인터넷 서비스 | 9,330,777 | 4,534,658 | 573,453 |
| · xDSL | 8,482 | 593,500 | 69,425 |
| · HFC | 2,703,039 | 522,087 | 132,295 |
| · LAN | 3,382,592 | 1,878,400 | 210,922 |
| · FTTH | 3,236,664 | 1,540,390 | 160,811 |
| · 위성 | - | 281 | - |
| · 기타 초고속인터넷 서비스 | - | - | - |
| 인터넷망 상호접속 서비스 | - | - | - |
| 초고속국기망서비스 | 13,038 | - | - |
| 기타 초고속통신서비스 | - | - | - |
| 합 계 | 19,249,903 | 13,908,274 | 640,584 |

[단위: 명, 기관, 2015년기준]

| 부산_경남_울산 | 대구_경북 | 전북_광주_전남_제주 | 강원_충북_대전_세종_충남 | 전체 |
|-----------|-----------|-------------|----------------|------------|
| 2,655,388 | 1,736,552 | 2,045,144 | 2,315,727 | 27,709,228 |
| 2,068,140 | 1,450,673 | 1,690,001 | 1,904,007 | 16,341,489 |
| 579,890 | 277,917 | 350,234 | 405,386 | 11,097,457 |
| 717 | 558 | 651 | 612 | 12,549 |
| 6,641 | 7,404 | 4,258 | 5,722 | 257,733 |
| 6,641 | 7,404 | 4,258 | 5,722 | 257,733 |
| 9,848 | 8,420 | 7,280 | 10,606 | 426,572 |
| 1,745,244 | 1,037,617 | 1,253,956 | 1,548,714 | 20,037,457 |
| 1,745,244 | 1,037,617 | 1,253,956 | 1,548,714 | 20,024,419 |
| 249,007 | 126,294 | 172,330 | 219,740 | 1,438,778 |
| 383,542 | 232,037 | 175,266 | 162,037 | 4,310,303 |
| 631,100 | 385,146 | 508,429 | 659,230 | 7,655,819 |
| 481,595 | 294,140 | 397,931 | 507,707 | 6,619,238 |
| - | - | - | - | 281 |
| - | - | - | - | - |
| - | - | - | - | - |
| - | - | - | - | 13,038 |
| - | - | - | - | - |
| 4,410,480 | 2,782,589 | 3,306,380 | 3,875,047 | 48,173,257 |

방송 (ICT) 용

방송 (전) 용

방송 (사) 용

방송 (전) 용

2.1.2 무선통신서비스

2.1.2.1 소재지별 무선통신서비스 시설수

| 구 분 | 서울_경기_인천 | 부산_경남_울산 | 대구_경북 |
|---------------------|------------|------------|-----------|
| ▶ 이동통신서비스 | 52,050,598 | 15,208,925 | 9,212,279 |
| 이동전화서비스-2G(셀룰러+PCS) | 19,959,277 | 5,832,001 | 3,532,532 |
| 이동전화서비스-3G | 32,091,321 | 9,376,924 | 5,679,747 |
| ▶ 무선초고속인터넷서비스 | 303,139 | 21,525 | 8,935 |
| WiBro(휴대인터넷) | 294,681 | 19,663 | 7,824 |
| 무선랜 | 8,458 | 1,862 | 1,111 |
| 무선고정통신서비스(B-WLL) | - | - | - |
| ▶ 주파수공용통신(TRS) | 546 | 239 | 104 |
| ▶ 무선데이터통신 | 488 | 35 | 21 |
| ▶ 무선호출 및 메시징 서비스 | 467,479 | - | - |
| ▶ 위성통신서비스 | 1,219 | - | - |
| ▶ 기타 이동통신 서비스 | - | - | - |
| 합 계 | 52,823,469 | 15,230,724 | 9,221,339 |

[단위: 회선, 2015년기준]

| 구 분 | 광주_전남_전북_제주 | 대전_강원_충남_충북 | 전체 |
|---------------------|-------------|-------------|------------|
| ▶ 이동통신서비스 | 10,147,234 | 11,336,740 | 97,955,776 |
| 이동전화서비스-2G(셀룰러+PCS) | 3,891,049 | 4,347,177 | 37,562,036 |
| 이동전화서비스-3G | 6,256,185 | 6,989,563 | 60,393,740 |
| ▶ 무선초고속인터넷서비스 | 30,365 | 21,687 | 385,651 |
| WiBro(휴대인터넷) | 29,037 | 19,773 | 370,978 |
| 무선랜 | 1,328 | 1,914 | 14,673 |
| 무선고정통신서비스(B-WLL) | - | - | - |
| ▶ 주파수공용통신(TRS) | 140 | 110 | 1,139 |
| ▶ 무선데이터통신 | - | 6 | 550 |
| ▶ 무선표출 및 메시징 서비스 | - | - | 467,479 |
| ▶ 위성통신서비스 | - | - | 1,219 |
| ▶ 기타 이동통신 서비스 | - | - | - |
| 합 계 | 10,177,739 | 11,358,543 | 98,811,814 |

2.1.3 통신재판매 및 중개서비스

2.1.3.1 소재지별 통신재판매 및 중개서비스 매출액

| 구 분 | 서울 | 경기 | 인천 |
|-------------------|-----------|--------|--------|
| ▶ 회선설비 임대 재판매 | 1,488,146 | 37,965 | 6,133 |
| 유선통신재판매 | 843,445 | 21,036 | 4,905 |
| · 유선전화 | 255,450 | 18,552 | 1,779 |
| · 시내전화 | 29,174 | - | - |
| · 시외전화 | 3,382 | - | - |
| · 국제전화 | 50,582 | 109 | - |
| · 인터넷전화(별정1,2호) | 172,312 | 18,443 | 1,779 |
| · 인터넷접속서비스 | 541,975 | 2,092 | 3,126 |
| · 국제회선재판매 | 46,020 | 392 | - |
| 무선통신재판매 | 644,701 | 16,929 | 1,228 |
| ▶ 통신서비스 모집, 중개서비스 | 503,334 | 19,766 | 6,606 |
| 유선통신 | 443,166 | 8,404 | 6,606 |
| · 재과금서비스 | 292,164 | 156 | 3,795 |
| · 호집중서비스 | 151,002 | 8,248 | 2,811 |
| 무선통신 | 60,168 | 11,362 | - |
| · 재과금서비스 | 48,972 | 11,362 | - |
| · 호집중서비스 | 11,196 | - | - |
| ▶ 기타 | - | - | - |
| 합 계 | 1,991,480 | 57,731 | 12,739 |

[단위: 백만원, 2015년기준]

| 부산_경남_울산 | 대구_경북 | 전북_광주_전남_제주 | 강원_충북_대전_세종_충남 | 전체 |
|----------|-------|-------------|----------------|-----------|
| 7,794 | 5,328 | 3,822 | 4,157 | 1,553,345 |
| 6,923 | 4,873 | 3,028 | 3,864 | 888,074 |
| 6,474 | 4,292 | 2,928 | 3,864 | 293,339 |
| - | - | - | - | 29,174 |
| - | - | - | - | 3,382 |
| - | - | - | - | 50,691 |
| 6,474 | 4,292 | 2,928 | 3,864 | 210,092 |
| - | 581 | 100 | - | 547,874 |
| 449 | - | - | - | 46,861 |
| 871 | 455 | 794 | 293 | 665,271 |
| 5,963 | 1,427 | 14 | 76,228 | 613,338 |
| 2,138 | 796 | 3 | 23,617 | 484,730 |
| 1,563 | 796 | 3 | 18,062 | 316,539 |
| 575 | - | - | 5,555 | 168,191 |
| 3,825 | 631 | 11 | 52,611 | 128,608 |
| 3,450 | - | 11 | 52,611 | 116,406 |
| 375 | 631 | - | - | 12,202 |
| - | - | - | - | - |
| 13,757 | 6,755 | 3,836 | 80,385 | 2,166,683 |

2.1.3.2 소재지별 통신재판매 및 중개서비스 시설수

[단위: 회선, 2015년기준]

| 구 분 | 서울 | 경기 | 인천 |
|-----------------|--------|-----|----|
| ▶ 회선설비 임대 재판매 | 15,428 | 172 | 14 |
| 유선통신재판매 | 15,428 | 172 | 14 |
| · 유선전화 | 14,245 | 162 | 14 |
| · 시내/외 및 국제전화 | 12,897 | 17 | - |
| · 인터넷전화(별정1,2호) | 1,348 | 145 | 14 |
| · 국제회선재판매 | 1,183 | 10 | - |
| 합 계 | 15,428 | 172 | 14 |

[단위: 회선, 2015년기준]

| 부산_경남_울산 | 대구_경북 | 전북_광주_전남_제주 | 강원_충북_대전_세종_충남 | 전체 |
|----------|-------|-------------|----------------|--------|
| 61 | 34 | 23 | 30 | 15,762 |
| 61 | 34 | 23 | 30 | 15,762 |
| 49 | 34 | 23 | 30 | 14,557 |
| - | - | - | - | 12,914 |
| 49 | 34 | 23 | 30 | 1,643 |
| 12 | - | - | - | 1,205 |
| 61 | 34 | 23 | 30 | 15,762 |

2.1.3.3 소재지별 통신재판매 및 중개서비스 가입자수

[단위: 명,기관, 2015년기준]

| 구 분 | 서울 | 경기 | 인천 |
|-------------------|-----------|---------|--------|
| ▶ 회선설비 임대 재판매 | 7,014,973 | 270,335 | 22,451 |
| 유선통신재판매 | 1,277,167 | 119,668 | 11,522 |
| · 유선전화 | 1,276,767 | 119,665 | 11,522 |
| · 시내/외 및 국제전화 | 160,714 | 211 | - |
| · 인터넷전화(별정1,2호) | 1,116,053 | 119,454 | 11,522 |
| · 국제회선재판매 | 400 | 3 | - |
| 무선통신재판매 | 5,737,806 | 150,667 | 10,929 |
| ▶ 통신서비스 모집, 중개서비스 | 635,331 | 43,657 | 6,697 |
| 유선통신 | 449,260 | 8,520 | 6,697 |
| 무선통신 | 186,071 | 35,137 | - |
| ▶ 기타 | - | - | - |
| 합 계 | 7,650,304 | 313,992 | 29,148 |

[단위: 명, 기관, 2015년기준]

| 부산_경남_울산 | 대구_경북 | 전북_광주_전남_제주 | 강원_충북_대전_세종_충남 | 전체 |
|----------|--------|-------------|----------------|-----------|
| 49,688 | 31,847 | 26,032 | 27,635 | 7,442,961 |
| 41,936 | 27,798 | 18,965 | 25,027 | 1,522,083 |
| 41,932 | 27,798 | 18,965 | 25,027 | 1,521,676 |
| - | - | - | - | 160,925 |
| 41,932 | 27,798 | 18,965 | 25,027 | 1,360,751 |
| 4 | - | - | - | 407 |
| 7,752 | 4,049 | 7,067 | 2,608 | 5,920,878 |
| 13,996 | 2,758 | 38 | 186,643 | 889,120 |
| 2,167 | 807 | 3 | 23,942 | 491,396 |
| 11,829 | 1,951 | 35 | 162,701 | 397,724 |
| - | - | - | - | - |
| 63,684 | 34,605 | 26,070 | 214,278 | 8,332,081 |

2.2 방송서비스

2.2.1 소재지별 방송서비스 매출액

| 구분 | 서울 | 경기 | 인천 |
|---------------------|-----------|-----------|---------|
| ▶ 지상파방송서비스 | 3,501,494 | 43,689 | 6,926 |
| TV 방송 | 3,216,345 | 34,585 | - |
| · 방송수신료 | 773,845 | - | - |
| · 광고 | 1,357,509 | 25,118 | - |
| · 협찬 | N/S | N/S | N/S |
| · 방송프로그램판매 | 672,603 | 980 | - |
| · 기타 | 412,388 | 8,487 | - |
| 라디오 방송 | 274,377 | 9,104 | 6,926 |
| · 광고 | 150,788 | 3,444 | 2,384 |
| · 협찬 | N/S | N/S | N/S |
| · 방송프로그램판매 | N/S | N/S | N/S |
| · 기타 | 123,589 | 5,660 | 4,542 |
| 지상파 DMB | 10,772 | - | - |
| · 광고 | 3,507 | - | - |
| · 협찬 | - | - | - |
| · 방송프로그램판매 | 1,590 | - | - |
| · 기타 | 5,675 | - | - |
| ▶ 유료방송서비스 | 1,452,354 | 1,009,286 | 239,753 |
| 종합유선방송(SO) | 518,092 | 488,390 | 119,181 |
| · 방송수신료 | 205,912 | 197,750 | 46,640 |
| 아날로그 방송 | 24,761 | 47,793 | 8,695 |
| 디지털 방송 | 181,151 | 149,957 | 37,945 |
| 채널수신료 | - | - | - |
| 기본채널수신료 | - | - | - |
| 유료채널수신료 | - | - | - |
| PPV, VOD | - | - | - |
| · 광고 | 39,016 | 31,174 | 7,069 |
| · 협찬 | - | - | - |
| · 홈쇼핑송출 수수료 | 177,434 | 170,544 | 38,134 |
| · 가입 및 시설설치 | 1,448 | 1,234 | 397 |
| · 단말장치대여(판매) | 91,667 | 87,395 | 26,562 |
| · 기타 | 2,615 | 293 | 379 |
| 중계유선방송(RO) 및 음악유선방송 | - | 929 | 63 |
| · 중계유선방송 | - | 929 | 63 |
| · 음악유선방송 | - | - | - |
| 위성방송서비스 | 549,611 | - | - |
| · 위성방송 | 549,611 | - | - |
| 방송수신료 | 346,221 | - | - |
| 채널수신료 | 341,412 | - | - |
| 기본채널수신료 | - | - | - |

[단위: 백만원, 2015년기준]

| 부산_경남_울산 | 대구_경북 | 전북_광주_전남_제주 | 강원_충북_대전_세종_충남 | 전체 |
|----------|---------|-------------|----------------|-----------|
| 155,667 | 81,169 | 157,124 | 165,293 | 4,111,362 |
| 131,592 | 69,697 | 137,924 | 139,577 | 3,729,720 |
| 8,886 | 5,261 | 7,495 | 10,268 | 805,755 |
| 82,420 | 51,308 | 82,698 | 88,097 | 1,687,150 |
| - | - | - | - | - |
| 2,800 | 1,345 | 3,049 | 3,135 | 683,912 |
| 37,486 | 11,783 | 44,682 | 38,077 | 552,903 |
| 24,075 | 11,472 | 19,200 | 25,716 | 370,870 |
| 18,882 | 10,625 | 13,973 | 23,981 | 224,077 |
| - | - | - | - | - |
| - | - | - | - | - |
| 5,193 | 847 | 5,227 | 1,735 | 146,793 |
| - | - | - | - | 10,772 |
| - | - | - | - | 3,507 |
| - | - | - | - | - |
| - | - | - | - | 1,590 |
| - | - | - | - | 5,675 |
| 725,302 | 375,981 | 406,901 | 510,498 | 4,720,075 |
| 437,270 | 227,823 | 216,928 | 251,332 | 2,259,016 |
| 169,128 | 95,766 | 103,877 | 121,419 | 940,492 |
| 51,812 | 46,182 | 58,771 | 61,399 | 299,413 |
| 117,316 | 49,584 | 45,106 | 60,020 | 641,079 |
| - | - | - | - | - |
| - | - | - | - | - |
| - | - | - | - | - |
| - | - | - | - | - |
| 23,071 | 11,423 | 15,955 | 14,039 | 141,747 |
| - | - | - | - | - |
| 158,213 | 79,628 | 68,354 | 79,063 | 771,370 |
| 2,542 | 727 | 627 | 985 | 7,960 |
| 83,138 | 39,450 | 26,586 | 35,266 | 390,064 |
| 1,178 | 829 | 1,529 | 560 | 7,383 |
| 321 | 1 | 1,212 | 124 | 2,650 |
| 321 | 1 | 1,212 | 124 | 2,650 |
| - | - | - | - | - |
| - | - | - | - | 549,611 |
| - | - | - | - | 549,611 |
| - | - | - | - | 346,221 |
| - | - | - | - | 341,412 |
| - | - | - | - | - |

원주에 따른 ICT 통계

관용(단위: 백만원)

부문별(세부) 통계

소재지별 통계

| 구 분 | 서울 | 경기 | 인천 |
|----------------|------------|-----------|---------|
| · 유료채널수신료 | - | - | - |
| · PPV, VOD | 4,809 | - | - |
| · 광고 | 24,029 | - | - |
| · 홈쇼핑 송출수수료 | - | - | - |
| · 가입 및 시설설치 | 2,056 | - | - |
| · 단말장치대여(판매) | 9,228 | - | - |
| · 위성사용료 | - | - | - |
| · 기타 | 168,077 | - | - |
| · 위성DMB | - | - | - |
| IPTV 서비스 | 384,651 | 519,967 | 120,509 |
| · 방송수신료 | 350,288 | 473,684 | 109,335 |
| · 채널수신료 | - | - | - |
| · 기본채널수신료 | - | - | - |
| · 유료채널수신료 | - | - | - |
| · PPV, VOD | - | - | - |
| · 광고 | 9,888 | 12,110 | 3,115 |
| · 협찬 | - | - | - |
| · 홈쇼핑송출수수료 | - | - | - |
| · 가입 및 시설설치 | - | - | - |
| · 단말장치대여(판매) | - | - | - |
| · 기타 | 24,475 | 34,173 | 8,059 |
| ▶ 방송프로그램 제작·공급 | 6,947,549 | 327,247 | 1,344 |
| 방송채널사용사업(PP) | 5,658,991 | 324,682 | - |
| · 일반PP | 2,711,220 | 205 | - |
| · 방송프로그램제공 | 709,678 | 192 | - |
| · 광고 | 1,218,946 | - | - |
| · 협찬 | - | - | - |
| · 방송프로그램판매 | 171,188 | - | - |
| · 방송시설임대 | - | - | - |
| · 행사매출 | - | - | - |
| · 기타 | 611,408 | 13 | - |
| · 홈쇼핑PP | 2,872,757 | 324,477 | - |
| · 광고 | - | - | - |
| · 홈쇼핑방송매출 | 2,872,757 | 324,477 | - |
| · 기타 | - | - | - |
| · 데이터PP(DP) | 75,014 | - | - |
| 방송프로그램 제작 | 1,288,558 | 2,565 | 1,344 |
| ▶ 기타방송서비스 | 57,602 | 435 | - |
| 합 계 | 11,958,999 | 1,380,657 | 248,023 |

※ 지상파방송서비스의 TV방송 부문 협찬 매출액은 기타 매출액에 포함

※ 지상파방송서비스의 협찬 및 방송프로그램판매 매출액은 기타 매출액에 포함

※ 위성방송서비스의 홈쇼핑 송출수수료 및 위성사용료 매출액은 기타 매출액에 포함

※ 방송채널사용사업(PP)의 협찬, 방송시설임대, 행사매출 매출액은 기타 매출액에 포함

[단위: 백만원, 2015년기준]

| 부산_경남_울산 | 대구_경북 | 전북_광주_전남_제주 | 강원_충북_대전_세종_충남 | 전체 |
|-----------|---------|-------------|----------------|------------|
| - | - | - | - | - |
| - | - | - | - | 4,809 |
| - | - | - | - | 24,029 |
| - | - | - | - | - |
| - | - | - | - | 2,056 |
| - | - | - | - | 9,228 |
| - | - | - | - | - |
| - | - | - | - | 168,077 |
| - | - | - | - | - |
| 287,711 | 148,157 | 188,761 | 259,042 | 1,908,798 |
| 262,751 | 135,591 | 173,141 | 237,341 | 1,742,131 |
| - | - | - | - | - |
| - | - | - | - | - |
| - | - | - | - | - |
| 6,399 | 3,358 | 3,752 | 4,962 | 43,584 |
| - | - | - | - | - |
| - | - | - | - | - |
| - | - | - | - | - |
| 18,561 | 9,208 | 11,868 | 16,739 | 123,083 |
| 246,191 | 2,272 | 1,587 | 12,535 | 7,538,725 |
| 228,770 | - | - | 10,009 | 6,222,452 |
| 228,362 | - | - | 10,009 | 2,949,796 |
| 49,769 | - | - | 5,432 | 765,071 |
| 132,565 | - | - | - | 1,351,511 |
| - | - | - | - | - |
| 20,167 | - | - | 45 | 191,400 |
| - | - | - | - | - |
| 25,861 | - | - | 4,532 | 641,814 |
| - | - | - | - | 3,197,234 |
| - | - | - | - | - |
| - | - | - | - | 3,197,234 |
| - | - | - | - | - |
| 408 | - | - | - | 75,422 |
| 17,421 | 2,272 | 1,587 | 2,526 | 1,316,273 |
| 850 | 654 | 415 | 365 | 60,321 |
| 1,128,010 | 460,076 | 566,027 | 688,691 | 16,430,483 |

방송매체별 (CT) 통계

방송매체별 (CT) 통계

방송매체별 (CT) 통계

방송매체별 (CT) 통계

2.2.2 소재지별 방송서비스 프로그램제작비용

| 구분 | 서울 | 경기 | 인천 |
|-----------------------|------------------|----------------|--------------|
| ▶ 지상파방송서비스 | 960,880 | 17,017 | 1,190 |
| TV 방송 | 902,556 | 10,976 | - |
| · 자체제작 | 342,664 | 8,632 | - |
| · 외주제작 | 547,119 | 1,666 | - |
| · 구매및기타 | 12,773 | 678 | - |
| 라디오 방송 | 54,579 | 6,041 | 1,190 |
| · 자체제작 | 54,038 | 6,041 | 1,190 |
| · 외주제작 | 241 | - | - |
| · 구매및기타 | 300 | - | - |
| 지상파 DMB | 3,745 | - | - |
| ▶ 유료방송서비스 | 7,195 | 8,225 | 2,906 |
| 종합유선방송(SO) | 6,612 | 8,225 | 2,906 |
| · 자체제작 | 5,007 | 4,800 | 1,299 |
| · 외주제작 | 1,195 | 3,307 | 1,534 |
| · 구매및기타 | 410 | 118 | 73 |
| 중계유선방송(RO) 및 음악유선방송 | - | - | - |
| 위성방송서비스 | 583 | - | - |
| · 자체제작 | - | - | - |
| · 외주제작 | 571 | - | - |
| · 구매및기타 | 12 | - | - |
| IPTV 서비스 | N/S | N/S | N/S |
| ▶ 방송프로그램 제작·공급 | 1,337,288 | 93,296 | - |
| 방송채널사용사업(PP) | 1,314,860 | 92,002 | - |
| · 일반PP | 1,222,751 | 78,285 | - |
| 자체제작 | 446,458 | 23,357 | - |
| 외주제작 | 272,538 | 5,105 | - |
| 구매및기타 | 503,755 | 49,823 | - |
| · 홈쇼핑PP | 69,956 | 13,149 | - |
| 자체제작 | 69,884 | 10,943 | - |
| 외주제작 | 72 | 2,206 | - |
| 구매및기타 | - | - | - |
| · 데이터PP(DP) | 22,153 | 568 | - |
| 방송프로그램 제작 | 22,428 | 1,294 | - |
| ▶ 기타방송서비스 | - | - | - |
| 합 계 | 2,305,363 | 118,538 | 4,096 |

[단위: 백만원, 2015년기준]

| 부산_경남_울산 | 대구_경북 | 전북_광주_전남_제주 | 강원_충북_대전_세종_충남 | 전체 |
|----------|--------|-------------|----------------|-----------|
| 21,804 | 15,477 | 24,163 | 29,174 | 1,069,705 |
| 18,767 | 13,754 | 21,489 | 19,146 | 986,688 |
| 17,953 | 12,683 | 19,421 | 17,848 | 419,201 |
| 407 | 477 | 1,423 | 577 | 551,669 |
| 407 | 594 | 645 | 721 | 15,818 |
| 2,891 | 1,674 | 2,674 | 9,885 | 78,934 |
| 2,745 | 1,674 | 2,674 | 9,885 | 78,247 |
| 146 | - | - | - | 387 |
| - | - | - | - | 300 |
| 146 | 49 | - | 143 | 4,083 |
| 6,259 | 6,435 | 4,969 | 6,123 | 42,112 |
| 6,259 | 6,435 | 4,969 | 6,123 | 41,529 |
| 4,265 | 4,965 | 3,782 | 4,381 | 28,499 |
| 1,737 | 1,224 | 958 | 1,614 | 11,569 |
| 257 | 246 | 229 | 128 | 1,461 |
| - | - | - | - | - |
| - | - | - | - | 583 |
| - | - | - | - | - |
| - | - | - | - | 571 |
| - | - | - | - | 12 |
| - | - | - | - | - |
| 5,668 | - | - | 13,842 | 1,450,094 |
| 5,668 | - | - | 13,822 | 1,426,352 |
| 5,668 | - | - | 13,822 | 1,320,526 |
| 4,778 | - | - | 10,359 | 484,952 |
| 142 | - | - | 1,574 | 279,359 |
| 748 | - | - | 1,889 | 556,215 |
| - | - | - | - | 83,105 |
| - | - | - | - | 80,827 |
| - | - | - | - | 2,278 |
| - | - | - | - | - |
| - | - | - | - | 22,721 |
| - | - | - | 20 | 23,742 |
| - | - | - | - | - |
| 33,731 | 21,912 | 29,132 | 49,139 | 2,561,911 |

2.3 정보서비스

2.3.1 소재지별 정보서비스 매출액

| 구 분 | 서울 | 경기 | 인천 |
|-------------------|-------------------|------------------|---------------|
| ▶ 정보인프라서비스 | 2,406,636 | 889,000 | 10,902 |
| 자료처리 서비스 | 246,838 | 45,205 | - |
| · 온라인 정보처리 | 59,027 | 2,844 | - |
| · 고도팩스 | 7,867 | 5,428 | - |
| · 전자문서교환(EDI) | 179,944 | 36,933 | - |
| 호스팅 서비스 | 1,121,174 | 495,118 | 1,643 |
| · 호스팅및코로케이션 | 914,484 | 217,095 | 1,233 |
| · 콘텐츠전송지원서비스 | 206,690 | 278,023 | 410 |
| · 데이터센터관리운영 서비스 | - | - | - |
| 부가 네트워크서비스 | 753,363 | 281,898 | 800 |
| · VPN | 128,364 | 77,142 | - |
| · ATM | 1,173 | - | - |
| · Frame relay | 907 | - | - |
| · 기타 네트워크서비스 | 622,919 | 204,756 | 800 |
| 인터넷 관리 서비스 | 285,261 | 65,717 | 8,459 |
| · 온라인 스토리지 공유 서비스 | 79,742 | 114 | - |
| · 온라인 콘텐츠 공유 서비스 | 38,669 | 37,625 | 8,357 |
| · 보안 관리 서비스 | 132,079 | 13,408 | 102 |
| · 도메인 관리 서비스 | 33,583 | 13,703 | - |
| · 기타 | 1,188 | 867 | - |
| 기타 정보인프라서비스 | - | 1,062 | - |
| ▶ 정보매개서비스 | N/S | N/S | N/S |
| 광고제공서비스(웹서치포털) | N/S | N/S | N/S |
| 정보매개수수료(웹서치포털) | N/S | N/S | N/S |
| ▶ 정보제공서비스 | 8,481,155 | 3,325,755 | 4,553 |
| 인터넷 정보제공서비스 | 4,239,234 | 2,589,698 | 3,870 |
| · 영상 정보이용료 | 149,705 | 103,080 | 1 |
| · 음향 정보이용료 | 449,219 | 52,478 | - |
| · 출판 정보이용료 | 36,686 | 14,910 | - |
| · 인터넷 교육 | 834,445 | 37,564 | 6 |
| · 뉴스정보이용료 | 172,118 | 451 | 62 |
| · 전문 정보이용료 | 884,244 | 34,015 | 2,507 |
| · 광고 서비스 | 1,391,219 | 2,083,337 | 24 |
| · 기타 | 321,598 | 263,863 | 1,270 |
| 음성 정보제공서비스 | 102,999 | 60,211 | 70 |
| · 번호안내 서비스 | 53,383 | 55,842 | - |
| · 기타 음성정보제공서비스 | 49,616 | 4,369 | 70 |
| 정보제공 응용서비스 | 4,042,724 | 672,861 | 612 |
| · 원격제어 서비스 | 1,637,983 | 6,804 | - |
| · 전자지불 서비스 | 679,358 | 525,018 | - |
| · 신용카드 검색(CCIS) | 1,399,374 | 109,021 | 264 |
| · 온라인 예약 서비스 | 252,514 | 6,639 | 348 |
| · 기타 정보제공 응용서비스 | 73,495 | 25,379 | - |
| 기타 정보제공서비스 | 96,198 | 2,985 | 1 |
| 합 계 | 10,887,791 | 4,214,755 | 15,455 |

[단위: 백만원, 2015년기준]

| 부산_경남_울산 | 대구_경북 | 전북_광주_전남_제주 | 강원_충북_대전_세종_충남 | 전체 |
|----------|--------|-------------|----------------|------------|
| 32,829 | 47,069 | 32,405 | 13,080 | 3,431,921 |
| 3,369 | 480 | - | 22 | 295,914 |
| 504 | 480 | - | - | 62,855 |
| - | - | - | - | 13,295 |
| 2,865 | - | - | 22 | 219,764 |
| 11,202 | 41,723 | 32,404 | 3,668 | 1,706,932 |
| 10,466 | 41,192 | 32,404 | 3,668 | 1,220,542 |
| 736 | 531 | - | - | 486,390 |
| - | - | - | - | - |
| 1,065 | - | - | - | 1,037,126 |
| 1,065 | - | - | - | 206,571 |
| - | - | - | - | 1,173 |
| - | - | - | - | 907 |
| - | - | - | - | 828,475 |
| 17,193 | 4,866 | 1 | 9,390 | 390,887 |
| 691 | - | - | - | 80,547 |
| 13,903 | - | - | - | 98,554 |
| 604 | 4,610 | 1 | 6,355 | 157,159 |
| 1,995 | 256 | - | 10 | 49,547 |
| - | - | - | 3,025 | 5,080 |
| - | - | - | - | 1,062 |
| N/S | N/S | N/S | N/S | N/S |
| N/S | N/S | N/S | N/S | N/S |
| N/S | N/S | N/S | N/S | N/S |
| 100,605 | 31,091 | 620,301 | 173,244 | 12,736,704 |
| 62,208 | 18,830 | 601,739 | 87,825 | 7,603,404 |
| 1,290 | 57 | 9,350 | 794 | 264,277 |
| 91 | 132 | 1,340 | 1 | 503,261 |
| 6 | 54 | 525 | - | 52,181 |
| 11,542 | 7,141 | 1,092 | 1,469 | 893,259 |
| 1 | 59 | 10 | 1,124 | 173,825 |
| 41,935 | 1,771 | 119 | 73,670 | 1,038,261 |
| 6,194 | 4,806 | 547,133 | 5,667 | 4,038,380 |
| 1,149 | 4,810 | 42,170 | 5,100 | 639,960 |
| 1,326 | 2,895 | 788 | 69,676 | 237,965 |
| - | - | - | 69,577 | 178,802 |
| 1,326 | 2,895 | 788 | 99 | 59,163 |
| 36,316 | 9,366 | 16,322 | 15,669 | 4,793,870 |
| 1,742 | - | 161 | - | 1,646,690 |
| 32,173 | - | 5,062 | - | 1,241,611 |
| - | - | - | - | 1,508,659 |
| 2,401 | 23 | 11,099 | 321 | 273,345 |
| - | 9,343 | - | 15,348 | 123,565 |
| 755 | - | 1,452 | 74 | 101,465 |
| 133,434 | 78,160 | 652,706 | 186,324 | 16,168,625 |

정보통신방송서비스

지역별 통계

부문의별 통계

소재지별 통계

03 소프트웨어 및 디지털콘텐츠

3.1 소재지별 소프트웨어 및 디지털콘텐츠 매출액

| 구 분 | 서울 | 경기 | 인천 |
|-----------------------|-------------------|-------------------|----------------|
| ▶ 패키지소프트웨어 | 6,247,503 | 1,638,281 | 57,156 |
| 시스템소프트웨어 | 1,859,082 | 840,666 | 9,543 |
| · 운영체제 | 20,879 | 55,521 | 98 |
| · 보안 | 837,496 | 443,719 | 753 |
| · 스토리지 | 17,055 | 3,389 | - |
| · IT운영관리 | 203,419 | 20,135 | 1,175 |
| · 데이터분석 및 관리 | 73,581 | 22,480 | 1 |
| · 미들웨어 | 142,730 | 111,795 | 300 |
| · 애플리케이션 개발 및 테스트 | 210,395 | 31,143 | 261 |
| · 기타 | 353,527 | 152,474 | 6,955 |
| 응용소프트웨어 | 4,388,421 | 797,625 | 47,613 |
| · 개인용 | 72,869 | 73,665 | 1,527 |
| · 산업범용 | 2,980,864 | 161,560 | 3,832 |
| · 산업특화 | 841,088 | 294,052 | 32,760 |
| · 기타 | 493,600 | 268,348 | 9,494 |
| ▶ 게임소프트웨어 | 3,376,825 | 4,867,828 | 3,662 |
| ▶ IT서비스 | 21,536,808 | 6,104,334 | 111,745 |
| IT컨설팅 및 시스템 개발 | 13,032,233 | 3,429,295 | 58,930 |
| IT시스템 관리 및 지원서비스 | 7,600,498 | 2,528,507 | 43,914 |
| 기타 IT서비스 | 904,077 | 146,532 | 8,901 |
| ▶ 디지털콘텐츠 개발·제작 | 1,611,376 | 494,005 | 20,158 |
| 출판 | 194,933 | 68,977 | 4,852 |
| · e-book | 194,933 | 68,977 | 4,852 |
| 영상 | 571,624 | 108,871 | 4,232 |
| · 디지털 애니메이션 | 9,947 | - | - |
| · 기타 영상 | 561,677 | 108,871 | 4,232 |
| 음악 | 78,415 | 2,910 | - |
| 교육 | 766,404 | 313,247 | 11,074 |
| · e-learning | 766,404 | 313,247 | 11,074 |
| 합 계 | 32,772,512 | 13,104,448 | 192,721 |

[단위: 백만원, 2015년기준]

| 부산_경남_울산 | 대구_경북 | 전북_광주_전남_제주 | 강원_충북_대전_세종_충남 | 전체 |
|----------|---------|-------------|----------------|------------|
| 168,283 | 116,707 | 111,088 | 345,289 | 8,684,307 |
| 56,440 | 40,452 | 41,679 | 98,722 | 2,946,574 |
| 468 | 214 | 509 | 19,828 | 97,517 |
| 22,522 | 9,255 | 5,272 | 22,168 | 1,341,185 |
| 2,284 | 935 | 181 | 13 | 23,857 |
| 3,827 | 4,122 | 5,709 | 11,760 | 250,147 |
| 7,327 | 2,189 | 2,569 | 203 | 108,350 |
| 645 | 512 | 2,603 | 7,464 | 266,049 |
| 2,757 | 7,558 | 5,381 | 8,087 | 265,582 |
| 16,610 | 15,667 | 19,455 | 29,199 | 593,887 |
| 111,843 | 76,255 | 69,409 | 246,567 | 5,737,733 |
| 1,081 | 1,725 | 2,068 | 3,739 | 156,674 |
| 25,952 | 26,361 | 22,579 | 151,893 | 3,373,041 |
| 57,207 | 37,033 | 27,163 | 41,155 | 1,330,458 |
| 27,603 | 11,136 | 17,599 | 49,780 | 877,560 |
| 75,024 | 56,737 | 631,680 | 4,383 | 9,016,139 |
| 480,831 | 498,515 | 299,801 | 551,276 | 29,583,311 |
| 272,664 | 134,439 | 129,790 | 317,908 | 17,375,259 |
| 143,492 | 355,906 | 106,191 | 212,010 | 10,990,519 |
| 64,675 | 8,170 | 63,820 | 21,358 | 1,217,533 |
| 46,511 | 18,797 | 21,159 | 84,221 | 2,296,227 |
| 8,751 | - | 2,630 | 921 | 281,064 |
| 8,751 | - | 2,630 | 921 | 281,064 |
| 6,725 | 6,233 | 3,008 | 40,198 | 740,891 |
| 17 | - | - | - | 9,964 |
| 6,708 | 6,233 | 3,008 | 40,198 | 730,927 |
| - | - | - | 1,985 | 83,310 |
| 31,035 | 12,564 | 15,521 | 41,117 | 1,190,962 |
| 31,035 | 12,564 | 15,521 | 41,117 | 1,190,962 |
| 770,649 | 690,756 | 1,063,728 | 985,169 | 49,579,984 |

2016
Information &
Communication
Technology
Survey



제2편

ICT산업 중소기업 통계(6개년)

2010년~2015년



- ▶ 1. 생산(매출)액
- ▶ 2. 출하(매출)액 규모별 사업체수
- ▶ 3. 출하(매출)액 규모별 총종사자수

01 생산(매출)액

[단위: 억원]

| 구 분 | 2010년 | 2011년 | 2012년 | 2013년 | 2014년 | 2015년 |
|------------------|-----------|-----------|-----------|-----------|-----------|-----------|
| ▶ 정보통신방송기기 | 926,452 | 875,052 | 970,134 | 941,392 | 836,497 | 750,904 |
| 전자부품 | 407,193 | 302,923 | 383,065 | 364,017 | 252,443 | 225,918 |
| ·반도체 | 97,473 | 69,550 | 84,995 | 70,715 | 57,494 | 43,646 |
| ·평판디스플레이 | 128,372 | 85,704 | 101,992 | 133,713 | 76,180 | 30,194 |
| ·센서 | 7,271 | 6,038 | 7,580 | 7,949 | 6,765 | 10,924 |
| ·전자관 | 1,446 | 1,267 | 1,297 | 1,490 | 1,675 | 829 |
| ·수동부품 | 36,906 | 29,947 | 36,367 | 29,724 | 24,522 | 32,765 |
| ·PCB | 64,517 | 55,914 | 88,537 | 71,739 | 38,690 | 52,885 |
| ·접속부품 | 57,756 | 43,659 | 47,826 | 38,942 | 39,205 | 46,360 |
| ·기타 전자 부품 | 13,452 | 10,844 | 14,471 | 9,745 | 7,912 | 8,315 |
| 컴퓨터 및 주변기기 | 42,055 | 41,792 | 34,467 | 31,889 | 39,177 | 28,021 |
| ·컴퓨터 | 18,715 | 20,380 | 16,992 | 12,874 | 12,925 | 9,463 |
| ·주변기기 | 23,340 | 21,412 | 17,475 | 19,015 | 26,252 | 18,558 |
| 통신 및 방송기기 | 147,687 | 151,679 | 157,151 | 166,289 | 149,155 | 160,967 |
| ·통신기기 | 132,888 | 133,490 | 138,019 | 149,576 | 129,188 | 139,829 |
| ·방송용장비 | 14,799 | 18,189 | 19,132 | 16,713 | 19,967 | 21,138 |
| 영상 및 음향기기 | 43,335 | 44,112 | 41,444 | 39,901 | 39,664 | 52,220 |
| ·영상기기 | 25,199 | 25,490 | 21,720 | 20,170 | 18,660 | 28,942 |
| ·음향기기 | 18,136 | 18,622 | 19,724 | 19,731 | 21,004 | 23,278 |
| ·기타영상음향기기 | - | - | - | - | - | - |
| 정보통신응용기반기기 | 286,182 | 334,546 | 354,007 | 339,296 | 356,058 | 283,778 |
| ·가정용전기기기 | 66,609 | 72,619 | 76,124 | 62,431 | 73,110 | 61,781 |
| ·사무용기기 | 16,690 | 15,338 | 15,923 | 15,720 | 11,307 | 9,057 |
| ·의료용기기 | 12,398 | 16,085 | 17,611 | 20,132 | 21,310 | 15,286 |
| ·측정제어분석기기 | 48,018 | 62,097 | 60,861 | 59,780 | 67,213 | 65,533 |
| ·전기장비 | 142,467 | 168,407 | 183,488 | 181,233 | 183,118 | 132,121 |
| ·기타 정보통신응용기반기기 | N/S | N/S | N/S | N/S | N/S | N/S |
| ▶ 정보통신방송서비스 | 125,373 | 131,902 | 144,084 | 142,267 | 140,589 | 148,624 |
| 통신서비스 | 23,050 | 22,274 | 23,396 | 22,107 | 17,642 | 17,487 |
| ·유선통신서비스 | 12,556 | 11,965 | 14,044 | 12,816 | 9,255 | 8,646 |
| ·무선통신서비스 | 1,292 | 1,272 | 1,224 | 1,388 | 1,339 | 1,204 |
| ·통신재판매 및 중개서비스 | 9,202 | 9,037 | 8,128 | 7,903 | 7,048 | 7,637 |
| 방송서비스 | 51,144 | 53,690 | 59,601 | 58,508 | 58,674 | 62,022 |
| ·지상파방송서비스 | 7,272 | 7,561 | 7,294 | 7,007 | 7,000 | 7,443 |
| ·유료방송서비스 | 20,515 | 21,593 | 23,035 | 23,441 | 23,141 | 22,334 |
| ·방송프로그램 제작·공급 | 22,651 | 23,823 | 28,742 | 27,487 | 28,060 | 31,752 |
| ·기타 | 706 | 713 | 530 | 573 | 473 | 493 |
| 정보서비스 | 51,179 | 55,938 | 61,087 | 61,652 | 64,273 | 69,115 |
| ·정보인프라서비스 | 9,243 | 9,233 | 10,086 | 9,370 | 9,986 | 11,341 |
| ·정보매개서비스 | - | - | - | - | - | - |
| ·정보제공서비스 | 41,936 | 46,705 | 51,001 | 52,282 | 54,287 | 57,774 |
| ▶ 소프트웨어 및 디지털콘텐츠 | 171,910 | 179,297 | 195,474 | 193,704 | 224,892 | 233,273 |
| 패키지소프트웨어 | 33,182 | 34,060 | 37,752 | 38,434 | 48,305 | 51,934 |
| 게임소프트웨어 | 29,082 | 36,453 | 47,497 | 34,711 | 50,292 | 41,977 |
| IT서비스 | 100,750 | 98,276 | 98,277 | 109,323 | 107,421 | 117,168 |
| 디지털콘텐츠 개발 및 제작 | 8,896 | 10,508 | 11,948 | 11,236 | 18,874 | 22,194 |
| 합 계 | 1,223,735 | 1,186,251 | 1,309,692 | 1,277,363 | 1,201,978 | 1,132,801 |

02 출하(매출)액 규모별 사업체수

[단위: 업체]

| 구 분 | 2010년 | 2011년 | 2012년 | 2013년 | 2014년 | 2015년 |
|--------------------------|-------|-------|-------|-------|-------|-------|
| ▶ 정보통신방송기기업 | 8,384 | 8,562 | 8,698 | 8,733 | 9,188 | 8,946 |
| 전자부품업 | 2,735 | 2,905 | 2,997 | 3,081 | 3,231 | 3,146 |
| · 반도체 부품업 | 372 | 362 | 361 | 375 | 392 | 401 |
| 10억 미만 | 32 | 40 | 36 | 39 | 32 | 32 |
| 10억 이상~50억 미만 | 144 | 124 | 123 | 146 | 148 | 155 |
| 50억 이상~100억 미만 | 44 | 47 | 56 | 47 | 54 | 63 |
| 100억 이상~300억 미만 | 65 | 66 | 65 | 62 | 68 | 66 |
| 300억 이상~500억 미만 | 28 | 25 | 22 | 22 | 29 | 22 |
| 500억 이상~1000억 미만 | 13 | 21 | 17 | 20 | 22 | 22 |
| 1000억 이상~5000억 미만 | 33 | 27 | 30 | 26 | 28 | 31 |
| 5000억 이상 | 13 | 12 | 12 | 13 | 11 | 10 |
| · 디스플레이 부품업 | 232 | 264 | 259 | 273 | 269 | 259 |
| 10억 미만 | 17 | 19 | 19 | 21 | 16 | 22 |
| 10억 이상~50억 미만 | 61 | 70 | 81 | 72 | 75 | 68 |
| 50억 이상~100억 미만 | 27 | 49 | 36 | 50 | 51 | 54 |
| 100억 이상~300억 미만 | 48 | 50 | 41 | 40 | 51 | 50 |
| 300억 이상~500억 미만 | 23 | 17 | 24 | 24 | 19 | 18 |
| 500억 이상~1000억 미만 | 12 | 14 | 17 | 24 | 19 | 16 |
| 1000억 이상~5000억 미만 | 24 | 28 | 23 | 25 | 25 | 20 |
| 5000억 이상 | 20 | 17 | 18 | 17 | 13 | 11 |
| · 인쇄회로기판 및 전자부품 실장기판 부품업 | 880 | 942 | 1,038 | 1,089 | 1,136 | 1,078 |
| 10억 미만 | 203 | 220 | 225 | 229 | 215 | 185 |
| 10억 이상~50억 미만 | 432 | 432 | 499 | 513 | 584 | 568 |
| 50억 이상~100억 미만 | 99 | 120 | 115 | 136 | 124 | 132 |
| 100억 이상~300억 미만 | 80 | 100 | 117 | 122 | 128 | 116 |
| 300억 이상~500억 미만 | 21 | 20 | 26 | 27 | 34 | 30 |
| 500억 이상~1000억 미만 | 21 | 24 | 21 | 29 | 23 | 20 |
| 1000억 이상~5000억 미만 | 22 | 25 | 33 | 29 | 26 | 25 |
| 5000억 이상 | 2 | 1 | 2 | 4 | 2 | 2 |
| · 기타 전자부품업 | 1,251 | 1,337 | 1,339 | 1,344 | 1,434 | 1,408 |
| 10억 미만 | 140 | 154 | 144 | 170 | 182 | 176 |
| 10억 이상~50억 미만 | 635 | 658 | 660 | 638 | 692 | 655 |
| 50억 이상~100억 미만 | 199 | 232 | 230 | 232 | 254 | 252 |
| 100억 이상~300억 미만 | 177 | 183 | 187 | 182 | 191 | 206 |
| 300억 이상~500억 미만 | 42 | 48 | 47 | 54 | 42 | 49 |
| 500억 이상~1000억 미만 | 32 | 39 | 40 | 42 | 46 | 43 |
| 1000억 이상~5000억 미만 | 26 | 21 | 27 | 22 | 24 | 23 |
| 5000억 이상 | - | 2 | 4 | 4 | 3 | 4 |

[단위: 업체]

| 구 분 | 2010년 | 2011년 | 2012년 | 2013년 | 2014년 | 2015년 |
|--------------------|-------|-------|-------|-------|-------|-------|
| 컴퓨터 및 주변기기업 | 353 | 336 | 302 | 290 | 309 | 297 |
| · 컴퓨터기기업 | 64 | 71 | 61 | 56 | 63 | 59 |
| 10억 미만 | 4 | 9 | 2 | 3 | 5 | 3 |
| 10억 이상~50억 미만 | 29 | 25 | 29 | 29 | 26 | 24 |
| 50억 이상~100억 미만 | 15 | 17 | 10 | 8 | 19 | 16 |
| 100억 이상~300억 미만 | 10 | 11 | 13 | 9 | 8 | 13 |
| 300억 이상~500억 미만 | 3 | 6 | 3 | 5 | 2 | 1 |
| 500억 이상~1000억 미만 | - | 1 | 3 | 1 | 2 | 1 |
| 1000억 이상~5000억 미만 | 3 | 2 | 1 | 1 | 1 | 1 |
| 5000억 이상 | - | - | - | - | - | - |
| · 컴퓨터 주변기기업 | 289 | 265 | 241 | 234 | 246 | 238 |
| 10억 미만 | 33 | 36 | 32 | 29 | 23 | 21 |
| 10억 이상~50억 미만 | 133 | 124 | 115 | 108 | 121 | 119 |
| 50억 이상~100억 미만 | 65 | 54 | 48 | 50 | 50 | 51 |
| 100억 이상~300억 미만 | 39 | 31 | 31 | 32 | 39 | 32 |
| 300억 이상~500억 미만 | 8 | 9 | 7 | 6 | 5 | 7 |
| 500억 이상~1000억 미만 | 7 | 7 | 5 | 5 | 5 | 6 |
| 1000억 이상~5000억 미만 | 3 | 3 | 2 | 4 | 3 | 2 |
| 5000억 이상 | 1 | 1 | 1 | - | - | - |
| 통신 및 방송기기업 | 1,257 | 1,243 | 1,258 | 1,217 | 1,229 | 1,106 |
| · 유선 통신장비업 | 270 | 257 | 258 | 238 | 245 | 240 |
| 10억 미만 | 29 | 22 | 32 | 26 | 28 | 24 |
| 10억 이상~50억 미만 | 132 | 138 | 122 | 111 | 109 | 118 |
| 50억 이상~100억 미만 | 41 | 48 | 46 | 53 | 60 | 50 |
| 100억 이상~300억 미만 | 50 | 38 | 46 | 35 | 34 | 34 |
| 300억 이상~500억 미만 | 10 | 6 | 4 | 7 | 7 | 5 |
| 500억 이상~1000억 미만 | 4 | 5 | 8 | 4 | 5 | 6 |
| 1000억 이상~5000억 미만 | 4 | - | - | 2 | 2 | 3 |
| 5000억 이상 | - | - | - | - | - | - |
| · 방송 및 무선통신장비업 | 987 | 986 | 1,000 | 979 | 984 | 866 |
| 10억 미만 | 191 | 206 | 193 | 191 | 182 | 116 |
| 10억 이상~50억 미만 | 443 | 435 | 462 | 446 | 458 | 423 |
| 50억 이상~100억 미만 | 155 | 146 | 138 | 151 | 148 | 132 |
| 100억 이상~300억 미만 | 123 | 122 | 125 | 109 | 122 | 127 |
| 300억 이상~500억 미만 | 25 | 26 | 27 | 32 | 27 | 26 |
| 500억 이상~1000억 미만 | 23 | 22 | 29 | 23 | 22 | 18 |
| 1000억 이상~5000억 미만 | 17 | 20 | 18 | 18 | 16 | 17 |
| 5000억 이상 | 10 | 9 | 8 | 9 | 9 | 7 |

[단위: 업체]

| 구 분 | 2010년 | 2011년 | 2012년 | 2013년 | 2014년 | 2015년 |
|-------------------|-------|-------|-------|-------|-------|-------|
| 영상 및 음향기기업 | 385 | 365 | 359 | 332 | 335 | 329 |
| · 영상기기업 | 194 | 182 | 181 | 172 | 176 | 162 |
| 10억 미만 | 27 | 34 | 23 | 20 | 12 | 21 |
| 10억 이상~50억 미만 | 84 | 74 | 83 | 79 | 92 | 78 |
| 50억 이상~100억 미만 | 33 | 33 | 30 | 35 | 32 | 24 |
| 100억 이상~300억 미만 | 33 | 29 | 34 | 25 | 27 | 27 |
| 300억 이상~500억 미만 | 8 | 5 | 5 | 6 | 7 | 4 |
| 500억 이상~1000억 미만 | 5 | 4 | 3 | 5 | 4 | 4 |
| 1000억 이상~5000억 미만 | 1 | 1 | 2 | 1 | 1 | 2 |
| 5000억 이상 | 3 | 2 | 1 | 1 | 1 | 2 |
| · 음향기기업 | 191 | 183 | 178 | 160 | 159 | 167 |
| 10억 미만 | 28 | 37 | 28 | 25 | 19 | 23 |
| 10억 이상~50억 미만 | 99 | 88 | 87 | 74 | 78 | 75 |
| 50억 이상~100억 미만 | 28 | 24 | 23 | 21 | 22 | 23 |
| 100억 이상~300억 미만 | 18 | 17 | 22 | 26 | 25 | 25 |
| 300억 이상~500억 미만 | 6 | 5 | 6 | 1 | 7 | 10 |
| 500억 이상~1000억 미만 | 8 | 8 | 9 | 11 | 6 | 7 |
| 1000억 이상~5000억 미만 | 4 | 4 | 3 | 2 | 2 | 3 |
| 5000억 이상 | - | - | - | - | - | 1 |
| 정보통신응용기기업 | 3,654 | 3,713 | 3,782 | 3,813 | 4,084 | 4,068 |
| · 가정용 전기기기업 | 965 | 969 | 974 | 969 | 1,058 | 1,010 |
| 10억 미만 | 92 | 107 | 100 | 104 | 139 | 100 |
| 10억 이상~50억 미만 | 481 | 454 | 473 | 457 | 476 | 476 |
| 50억 이상~100억 미만 | 159 | 165 | 157 | 161 | 185 | 178 |
| 100억 이상~300억 미만 | 153 | 155 | 161 | 162 | 166 | 164 |
| 300억 이상~500억 미만 | 42 | 46 | 41 | 41 | 45 | 45 |
| 500억 이상~1000억 미만 | 21 | 24 | 23 | 23 | 24 | 26 |
| 1000억 이상~5000억 미만 | 12 | 12 | 11 | 15 | 18 | 15 |
| 5000억 이상 | 5 | 6 | 8 | 6 | 5 | 6 |
| · 사무용 기기업 | 152 | 159 | 169 | 166 | 162 | 148 |
| 10억 미만 | 13 | 14 | 17 | 15 | 18 | 12 |
| 10억 이상~50억 미만 | 82 | 84 | 85 | 94 | 88 | 80 |
| 50억 이상~100억 미만 | 21 | 24 | 28 | 22 | 28 | 26 |
| 100억 이상~300억 미만 | 26 | 27 | 26 | 26 | 21 | 20 |
| 300억 이상~500억 미만 | 6 | 6 | 7 | 3 | 1 | 5 |
| 500억 이상~1000억 미만 | 1 | | 2 | | 4 | 1 |
| 1000억 이상~5000억 미만 | 3 | 4 | 4 | 6 | 2 | 4 |
| 5000억 이상 | - | - | - | - | - | - |

[단위: 업체]

| 구 분 | 2010년 | 2011년 | 2012년 | 2013년 | 2014년 | 2015년 |
|-------------------|-------|-------|-------|-------|-------|-------|
| ·의료용기기업 | 134 | 140 | 148 | 157 | 163 | 166 |
| 10억 미만 | 12 | 12 | 17 | 18 | 15 | 15 |
| 10억 이상~50억 미만 | 69 | 70 | 67 | 73 | 77 | 73 |
| 50억 이상~100억 미만 | 18 | 17 | 27 | 26 | 28 | 32 |
| 100억 이상~300억 미만 | 25 | 30 | 24 | 25 | 26 | 27 |
| 300억 이상~500억 미만 | 5 | 4 | 6 | 6 | 8 | 8 |
| 500억 이상~1000억 미만 | 3 | 5 | 5 | 6 | 7 | 8 |
| 1000억 이상~5000억 미만 | 2 | 2 | 2 | 3 | 2 | 3 |
| 5000억 이상 | - | - | - | - | - | - |
| ·측정제어분석기기업 | 1,043 | 1,052 | 1,051 | 1,074 | 1,151 | 1,198 |
| 10억 미만 | 94 | 125 | 97 | 97 | 100 | 93 |
| 10억 이상~50억 미만 | 599 | 584 | 611 | 627 | 668 | 677 |
| 50억 이상~100억 미만 | 188 | 185 | 182 | 184 | 198 | 232 |
| 100억 이상~300억 미만 | 122 | 111 | 110 | 116 | 129 | 135 |
| 300억 이상~500억 미만 | 20 | 19 | 24 | 21 | 28 | 31 |
| 500억 이상~1000억 미만 | 17 | 19 | 17 | 19 | 18 | 17 |
| 1000억 이상~5000억 미만 | 3 | 7 | 10 | 9 | 9 | 12 |
| 5000억 이상 | - | 2 | - | 1 | 1 | 1 |
| ·전기장비업 | 1,360 | 1,393 | 1,440 | 1,447 | 1,550 | 1,546 |
| 10억 미만 | 173 | 181 | 149 | 178 | 159 | 150 |
| 10억 이상~50억 미만 | 678 | 682 | 727 | 706 | 752 | 741 |
| 50억 이상~100억 미만 | 213 | 225 | 234 | 236 | 279 | 302 |
| 100억 이상~300억 미만 | 176 | 177 | 184 | 196 | 222 | 211 |
| 300억 이상~500억 미만 | 44 | 46 | 64 | 48 | 49 | 56 |
| 500억 이상~1000억 미만 | 39 | 35 | 38 | 41 | 46 | 44 |
| 1000억 이상~5000억 미만 | 33 | 44 | 39 | 39 | 38 | 37 |
| 5000억 이상 | 4 | 3 | 5 | 3 | 5 | 5 |
| ▶ 정보통신방송서비스업 | 2,921 | 3,459 | 3,883 | 3,962 | 4,570 | 4,860 |
| 통신서비스업 | 562 | 564 | 577 | 566 | 599 | 521 |
| ·유선통신서비스업 | 303 | 332 | 311 | 309 | 307 | 228 |
| 5억 미만 | 158 | 173 | 157 | 156 | 149 | 111 |
| 5억 이상 ~10억 미만 | 32 | 35 | 32 | 32 | 31 | 23 |
| 10억 이상~50억 미만 | 80 | 88 | 86 | 85 | 89 | 66 |
| 50억 이상~100억 미만 | 19 | 21 | 19 | 19 | 18 | 13 |
| 100억 이상~300억 미만 | 8 | 9 | 10 | 10 | 12 | 9 |
| 300억 이상~800억 미만 | 4 | 4 | 5 | 5 | 7 | 5 |
| 800억 이상 | 2 | 2 | 2 | 2 | 1 | 1 |
| ·무선통신서비스업 | 108 | 94 | 109 | 107 | 103 | 75 |

[단위: 업체]

| 구 분 | 2010년 | 2011년 | 2012년 | 2013년 | 2014년 | 2015년 |
|-----------------|------------|--------------|--------------|--------------|--------------|--------------|
| 5억 미만 | 52 | 45 | 49 | 47 | 41 | 29 |
| 5억 이상 ~10억 미만 | 12 | 10 | 15 | 15 | 20 | 14 |
| 10억 이상~50억 미만 | 19 | 17 | 21 | 21 | 23 | 17 |
| 50억 이상~100억 미만 | 11 | 10 | 10 | 10 | 8 | 6 |
| 100억 이상~300억 미만 | 10 | 9 | 8 | 8 | 5 | 4 |
| 300억 이상~800억 미만 | - | - | 1 | 1 | 1 | 1 |
| 800억 이상 | 4 | 3 | 5 | 5 | 5 | 4 |
| ·통신재판매업 | 151 | 138 | 157 | 150 | 189 | 218 |
| 5억 미만 | 67 | 61 | 79 | 75 | 102 | 119 |
| 5억 이상 ~10억 미만 | 25 | 23 | 25 | 24 | 29 | 33 |
| 10억 이상~50억 미만 | 32 | 29 | 31 | 30 | 36 | 42 |
| 50억 이상~100억 미만 | 8 | 7 | 7 | 7 | 7 | 8 |
| 100억 이상~300억 미만 | 12 | 11 | 10 | 9 | 10 | 11 |
| 300억 이상~800억 미만 | 2 | 2 | 2 | 2 | 2 | 2 |
| 800억 이상 | 5 | 5 | 3 | 3 | 3 | 3 |
| 방송서비스업 | 976 | 1,116 | 1,219 | 1,216 | 1,317 | 1,429 |
| ·지상파방송서비스업 | 63 | 63 | 62 | 68 | 69 | 64 |
| 5억 미만 | 11 | 11 | 14 | 15 | 19 | 17 |
| 5억 이상 ~10억 미만 | 1 | 1 | 1 | 2 | 2 | 2 |
| 10억 이상~50억 미만 | 7 | 7 | 6 | 7 | 6 | 6 |
| 50억 이상~100억 미만 | 6 | 6 | 5 | 5 | 4 | 4 |
| 100억 이상~300억 미만 | 26 | 26 | 24 | 26 | 25 | 23 |
| 300억 이상~800억 미만 | 8 | 8 | 8 | 9 | 9 | 8 |
| 800억 이상 | 4 | 4 | 4 | 4 | 4 | 4 |
| ·유료방송서비스업 | 384 | 377 | 375 | 372 | 349 | 334 |
| 5억 미만 | 221 | 217 | 217 | 216 | 203 | 195 |
| 5억 이상 ~10억 미만 | 35 | 34 | 27 | 27 | 18 | 17 |
| 10억 이상~50억 미만 | 60 | 59 | 64 | 63 | 65 | 62 |
| 50억 이상~100억 미만 | 12 | 12 | 14 | 14 | 16 | 15 |
| 100억 이상~300억 미만 | 31 | 30 | 29 | 28 | 25 | 24 |
| 300억 이상~800억 미만 | 18 | 18 | 17 | 17 | 15 | 14 |
| 800억 이상 | 7 | 7 | 7 | 7 | 7 | 7 |
| ·방송프로그램 공급업 | 529 | 676 | 782 | 776 | 899 | 1,031 |
| 5억 미만 | 261 | 333 | 436 | 433 | 531 | 609 |
| 5억 이상 ~10억 미만 | 83 | 106 | 116 | 115 | 129 | 148 |
| 10억 이상~50억 미만 | 132 | 169 | 158 | 157 | 160 | 184 |
| 50억 이상~100억 미만 | 18 | 23 | 29 | 29 | 35 | 40 |
| 100억 이상~300억 미만 | 24 | 31 | 29 | 29 | 30 | 34 |

[단위: 업체]

| 구 분 | 2010년 | 2011년 | 2012년 | 2013년 | 2014년 | 2015년 |
|--------------------------------|---------------|---------------|---------------|---------------|---------------|---------------|
| 300억 이상~800억 미만 | 7 | 9 | 8 | 7 | 7 | 8 |
| 800억 이상 | 4 | 5 | 6 | 6 | 7 | 8 |
| 정보서비스업 | 1,383 | 1,779 | 2,087 | 2,180 | 2,654 | 2,910 |
| · 정보인프라서비스업 | 213 | 250 | 283 | 282 | 334 | 378 |
| 5억 미만 | 111 | 130 | 170 | 170 | 216 | 246 |
| 5억 이상 ~10억 미만 | 35 | 41 | 38 | 38 | 39 | 44 |
| 10억 이상~50억 미만 | 45 | 53 | 55 | 54 | 61 | 69 |
| 50억 이상~100억 미만 | 10 | 12 | 8 | 8 | 5 | 6 |
| 100억 이상~300억 미만 | 9 | 11 | 8 | 8 | 6 | 7 |
| 300억 이상~800억 미만 | 2 | 2 | 3 | 3 | 4 | 5 |
| 800억 이상 | 1 | 1 | 1 | 1 | 1 | 1 |
| · 정보매개서비스업 | 658 | 879 | 1,030 | 1,033 | 1,257 | 1,365 |
| 5억 미만 | 475 | 635 | 781 | 784 | 976 | 1,060 |
| 5억 이상 ~10억 미만 | 61 | 81 | 89 | 89 | 104 | 113 |
| 10억 이상~50억 미만 | 69 | 92 | 102 | 102 | 121 | 131 |
| 50억 이상~100억 미만 | 18 | 24 | 21 | 21 | 21 | 23 |
| 100억 이상~300억 미만 | 20 | 27 | 23 | 23 | 23 | 25 |
| 300억 이상~800억 미만 | 10 | 13 | 9 | 9 | 7 | 8 |
| 800억 이상 | 5 | 7 | 5 | 5 | 5 | 5 |
| · 정보제공서비스업 | 512 | 650 | 774 | 865 | 1,063 | 1,167 |
| 5억 미만 | 288 | 365 | 516 | 577 | 757 | 831 |
| 5억 이상 ~10억 미만 | 71 | 90 | 83 | 93 | 99 | 109 |
| 10억 이상~50억 미만 | 96 | 122 | 116 | 129 | 141 | 155 |
| 50억 이상~100억 미만 | 21 | 27 | 23 | 25 | 26 | 28 |
| 100억 이상~300억 미만 | 25 | 32 | 25 | 28 | 27 | 30 |
| 300억 이상~800억 미만 | 9 | 11 | 9 | 10 | 10 | 11 |
| 800억 이상 | 2 | 3 | 2 | 3 | 3 | 3 |
| ▶ 소프트웨어 및 디지털콘텐츠 개발·제작업 | 11,497 | 13,785 | 15,960 | 17,291 | 20,593 | 21,224 |
| 소프트웨어 개발 및 공급업 | 5,782 | 6,926 | 7,849 | 8,528 | 10,047 | 10,308 |
| · 시스템응용 소프트웨어 개발 공급업 | 3,341 | 4,014 | 4,264 | 4,630 | 5,389 | 5,432 |
| 5억 미만 | 1,468 | 1,764 | 787 | 853 | 150 | 151 |
| 5억 이상 ~10억 미만 | 551 | 662 | 866 | 940 | 1,220 | 1,230 |
| 10억 이상~50억 미만 | 955 | 1,147 | 483 | 525 | 39 | 39 |
| 50억 이상~100억 미만 | 192 | 231 | 197 | 214 | 211 | 213 |
| 100억 이상~300억 미만 | 130 | 156 | 1,516 | 1,647 | 2,966 | 2,990 |
| 300억 이상~800억 미만 | 30 | 36 | 397 | 431 | 780 | 786 |
| 800억 이상 | 15 | 18 | 18 | 20 | 23 | 23 |
| · 응용 소프트웨어 개발 및 공급업 | 2,441 | 2,912 | 3,585 | 3,898 | 4,658 | 4,876 |
| 5억 미만 | 1,170 | 1,396 | 1,994 | 2,167 | 2,771 | 2,900 |
| 5억 이상 ~10억 미만 | 459 | 548 | 568 | 618 | 670 | 701 |
| 10억 이상~50억 미만 | 644 | 768 | 793 | 862 | 930 | 974 |
| 50억 이상~100억 미만 | 101 | 120 | 137 | 149 | 170 | 178 |
| 100억 이상~300억 미만 | 51 | 61 | 75 | 82 | 97 | 102 |
| 300억 이상~800억 미만 | 11 | 13 | 14 | 15 | 16 | 17 |
| 800억 이상 | 5 | 6 | 4 | 5 | 4 | 4 |

[단위: 업체]

| 구 분 | 2010년 | 2011년 | 2012년 | 2013년 | 2014년 | 2015년 |
|----------------------------|---------------|---------------|---------------|---------------|---------------|---------------|
| 게임 소프트웨어 개발 및 공급업 | 899 | 1,156 | 1,354 | 1,695 | 2,244 | 2,099 |
| · 유선 온라인 게임 소프트웨어 개발 및 공급업 | 661 | 920 | 1,095 | 1,427 | 1,905 | 1,762 |
| 5억 미만 | 384 | 535 | 706 | 921 | 1,275 | 1,179 |
| 5억 이상 ~10억 미만 | 91 | 127 | 131 | 170 | 214 | 198 |
| 10억 이상~50억 미만 | 117 | 163 | 169 | 221 | 279 | 258 |
| 50억 이상~100억 미만 | 26 | 36 | 34 | 44 | 53 | 49 |
| 100억 이상~300억 미만 | 26 | 36 | 33 | 43 | 51 | 47 |
| 300억 이상~800억 미만 | 11 | 15 | 13 | 16 | 18 | 17 |
| 800억 이상 | 6 | 8 | 9 | 12 | 15 | 14 |
| · 모바일 게임 소프트웨어 개발 및 공급업 | - | - | - | - | - | - |
| · 기타 게임 소프트웨어 개발 및 공급업 | 238 | 236 | 259 | 268 | 339 | 337 |
| 5억 미만 | 154 | 152 | 186 | 192 | 258 | 256 |
| 5억 이상 ~10억 미만 | 34 | 34 | 30 | 31 | 33 | 33 |
| 10억 이상~50억 미만 | 44 | 44 | 37 | 39 | 39 | 39 |
| 50억 이상~100억 미만 | 2 | 2 | 4 | 4 | 7 | 7 |
| 100억 이상~300억 미만 | 3 | 3 | 2 | 2 | 1 | 1 |
| 300억 이상~800억 미만 | - | - | - | - | 1 | 1 |
| 800억 이상 | 1 | 1 | - | - | - | - |
| IT서비스 제공업 | 3,529 | 4,368 | 5,379 | 5,686 | 6,928 | 7,414 |
| · 컴퓨터 프로그래밍 서비스업 | 2,306 | 2,825 | 3,633 | 3,714 | 4,526 | 4,627 |
| 5억 미만 | 1,636 | 2,005 | 2,651 | 2,710 | 3,347 | 3,421 |
| 5억 이상 ~10억 미만 | 277 | 339 | 408 | 417 | 491 | 502 |
| 10억 이상~50억 미만 | 311 | 381 | 467 | 478 | 568 | 581 |
| 50억 이상~100억 미만 | 50 | 61 | 64 | 66 | 71 | 73 |
| 100억 이상~300억 미만 | 24 | 29 | 37 | 37 | 45 | 46 |
| 300억 이상~800억 미만 | 4 | 5 | 3 | 3 | 2 | 2 |
| 800억 이상 | 4 | 5 | 3 | 3 | 2 | 2 |
| · 컴퓨터시스템 통합 및 관리업 | 968 | 1,189 | 1,353 | 1,506 | 1,807 | 2,102 |
| 5억 미만 | 393 | 483 | 595 | 662 | 822 | 956 |
| 5억 이상 ~10억 미만 | 127 | 156 | 175 | 195 | 232 | 270 |
| 10억 이상~50억 미만 | 279 | 343 | 359 | 399 | 460 | 535 |
| 50억 이상~100억 미만 | 75 | 92 | 108 | 120 | 146 | 170 |
| 100억 이상~300억 미만 | 53 | 65 | 68 | 76 | 88 | 102 |
| 300억 이상~800억 미만 | 27 | 33 | 26 | 29 | 28 | 33 |
| 800억 이상 | 14 | 17 | 22 | 25 | 31 | 36 |
| · 기타정보기술 및 컴퓨터운영관련 서비스업 | 255 | 354 | 393 | 466 | 595 | 685 |
| 5억 미만 | 159 | 221 | 261 | 309 | 403 | 464 |
| 5억 이상 ~10억 미만 | 28 | 39 | 45 | 54 | 69 | 80 |
| 10억 이상~50억 미만 | 52 | 72 | 70 | 83 | 101 | 116 |
| 50억 이상~100억 미만 | 10 | 14 | 11 | 13 | 15 | 17 |
| 100억 이상~300억 미만 | 6 | 8 | 5 | 6 | 5 | 6 |
| 300억 이상~800억 미만 | - | - | 1 | 1 | 2 | 2 |
| 800억 이상 | - | - | - | - | - | - |
| 디지털콘텐츠개발제작 | 1,287 | 1,335 | 1,378 | 1,382 | 1,374 | 1,403 |
| 합 계 | 22,802 | 25,806 | 28,541 | 29,986 | 34,351 | 35,030 |

※ 정보통신방송서비스 및 SW부문 사업체수는 단독사업체, 본사본점

03 출하(매출)액규모별 총종사자수

[단위: 명]

| 구 분 | 2010년 | 2011년 | 2012년 | 2013년 | 2014년 | 2015년 |
|--------------------------|---------|---------|---------|---------|---------|---------|
| ▶ 정보통신방송기업 | 566,547 | 578,337 | 594,387 | 598,717 | 600,210 | 596,291 |
| 전자부품업 | 284,978 | 307,101 | 320,184 | 334,258 | 332,261 | 331,310 |
| · 반도체 부품업 | 104,053 | 107,140 | 107,923 | 112,141 | 113,875 | 124,361 |
| 10억 미만 | 482 | 807 | 473 | 549 | 496 | 489 |
| 10억 이상~50억 미만 | 3,423 | 3,345 | 3,125 | 4,082 | 3,646 | 3,636 |
| 50억 이상~100억 미만 | 1,588 | 2,110 | 2,683 | 1,838 | 2,263 | 2,479 |
| 100억 이상~300억 미만 | 5,825 | 4,817 | 5,153 | 6,369 | 5,852 | 5,616 |
| 300억 이상~500억 미만 | 3,875 | 3,604 | 2,906 | 2,910 | 4,127 | 3,801 |
| 500억 이상~1000억 미만 | 2,563 | 4,258 | 2,683 | 4,722 | 5,307 | 4,175 |
| 1000억 이상~5000억 미만 | 20,866 | 19,805 | 19,219 | 15,883 | 18,857 | 21,304 |
| 5000억 이상 | 65,431 | 68,394 | 71,681 | 75,788 | 73,327 | 82,861 |
| · 디스플레이 부품업 | 82,885 | 95,196 | 94,207 | 96,474 | 93,253 | 80,221 |
| 10억 미만 | 324 | 271 | 242 | 300 | 263 | 404 |
| 10억 이상~50억 미만 | 2,355 | 2,444 | 3,393 | 2,470 | 2,489 | 2,069 |
| 50억 이상~100억 미만 | 1,735 | 2,963 | 2,430 | 2,886 | 3,015 | 2,484 |
| 100억 이상~300억 미만 | 5,156 | 6,485 | 4,358 | 5,645 | 5,966 | 4,768 |
| 300억 이상~500억 미만 | 2,348 | 1,433 | 3,257 | 3,016 | 4,135 | 2,232 |
| 500억 이상~1000억 미만 | 1,604 | 2,085 | 4,013 | 3,410 | 2,362 | 3,820 |
| 1000억 이상~5000억 미만 | 8,995 | 10,841 | 9,125 | 9,380 | 10,298 | 6,181 |
| 5000억 이상 | 60,368 | 68,674 | 67,389 | 69,367 | 64,725 | 58,263 |
| · 인쇄회로기판 및 전자부품 실장기판 부품업 | 43,270 | 46,970 | 54,915 | 60,533 | 57,851 | 53,999 |
| 10억 미만 | 3,089 | 3,122 | 3,432 | 3,548 | 2,871 | 2,916 |
| 10억 이상~50억 미만 | 10,444 | 10,102 | 12,276 | 14,003 | 14,129 | 13,665 |
| 50억 이상~100억 미만 | 4,698 | 5,752 | 5,553 | 6,770 | 5,665 | 5,883 |
| 100억 이상~300억 미만 | 7,017 | 8,791 | 9,305 | 10,055 | 10,800 | 9,903 |
| 300억 이상~500억 미만 | 2,828 | 2,742 | 3,095 | 3,560 | 4,583 | 3,717 |
| 500억 이상~1000억 미만 | 3,712 | 4,738 | 4,210 | 5,057 | 4,586 | 3,411 |
| 1000억 이상~5000억 미만 | 8,209 | 10,123 | 13,610 | 11,520 | 11,348 | 10,394 |
| 5000억 이상 | ... | ... | ... | 6,020 | ... | ... |
| · 기타 전자부품업 | 54,770 | 57,795 | 63,139 | 65,110 | 67,282 | 72,729 |
| 10억 미만 | 2,192 | 2,269 | 2,062 | 2,585 | 2,766 | 2,603 |
| 10억 이상~50억 미만 | 12,744 | 13,323 | 13,608 | 13,323 | 14,506 | 13,139 |
| 50억 이상~100억 미만 | 7,314 | 8,316 | 8,556 | 8,737 | 9,780 | 10,196 |
| 100억 이상~300억 미만 | 11,935 | 11,302 | 11,479 | 12,017 | 12,224 | 13,078 |
| 300억 이상~500억 미만 | 4,506 | 4,981 | 4,965 | 5,702 | 4,519 | 5,497 |
| 500억 이상~1000억 미만 | 5,710 | 6,661 | 5,901 | 6,678 | 8,291 | 8,006 |
| 1000억 이상~5000억 미만 | 10,369 | 6,621 | 9,451 | 8,557 | 8,492 | 7,690 |
| 5000억 이상 | - | ... | 7,117 | 7,511 | 6,704 | 12,520 |

[단위: 명]

| 구 분 | 2010년 | 2011년 | 2012년 | 2013년 | 2014년 | 2015년 |
|--------------------|--------|--------|--------|--------|--------|--------|
| 컴퓨터 및 주변기기업 | 14,885 | 14,846 | 10,149 | 10,091 | 10,934 | 9,405 |
| · 컴퓨터기기업 | 2,351 | 2,645 | 2,132 | 1,780 | 1,796 | 1,861 |
| 10억 미만 | 144 | 123 | ... | 39 | 67 | 53 |
| 10억 이상~50억 미만 | 694 | 610 | 836 | 659 | 576 | 440 |
| 50억 이상~100억 미만 | 397 | 635 | 230 | 224 | 429 | 481 |
| 100억 이상~300억 미만 | 589 | 462 | 719 | 481 | 462 | 689 |
| 300억 이상~500억 미만 | 101 | 327 | 144 | 224 | ... | ... |
| 500억 이상~1000억 미만 | | ... | 166 | ... | ... | ... |
| 1000억 이상~5000억 미만 | 426 | ... | ... | ... | ... | ... |
| 5000억 이상 | - | - | - | - | - | - |
| · 컴퓨터 주변기기업 | 12,534 | 12,201 | 8,017 | 8,311 | 9,138 | 7,544 |
| 10억 미만 | 589 | 562 | 504 | 403 | 291 | 274 |
| 10억 이상~50억 미만 | 2,390 | 2,469 | 2,221 | 2,085 | 2,386 | 2,089 |
| 50억 이상~100억 미만 | 2,397 | 2,066 | 1,569 | 1,984 | 2,112 | 1,829 |
| 100억 이상~300억 미만 | 2,416 | 2,019 | 2,145 | 1,886 | 2,088 | 1,768 |
| 300억 이상~500억 미만 | 782 | 955 | 483 | 700 | 758 | 466 |
| 500억 이상~1000억 미만 | 885 | 688 | 661 | 479 | 503 | 648 |
| 1000억 이상~5000억 미만 | 475 | 842 | ... | 774 | 1,000 | ... |
| 5000억 이상 | ... | ... | ... | - | - | - |
| 통신 및 방송기기업 | 88,647 | 78,590 | 78,746 | 77,088 | 73,540 | 64,647 |
| · 유선 통신장비업 | 11,549 | 8,638 | 8,668 | 8,144 | 8,243 | 8,448 |
| 10억 미만 | 480 | 314 | 406 | 341 | 363 | 298 |
| 10억 이상~50억 미만 | 2,913 | 2,928 | 2,593 | 2,290 | 2,196 | 2,404 |
| 50억 이상~100억 미만 | 1,438 | 1,870 | 1,825 | 2,209 | 2,256 | 2,020 |
| 100억 이상~300억 미만 | 3,605 | 2,622 | 2,663 | 2,118 | 2,000 | 1,837 |
| 300억 이상~500억 미만 | 1,094 | 639 | 347 | 409 | 480 | 650 |
| 500억 이상~1000억 미만 | 459 | 265 | 834 | 525 | 665 | 724 |
| 1000억 이상~5000억 미만 | 1,560 | - | - | ... | ... | 515 |
| 5000억 이상 | - | - | - | - | - | - |
| · 방송 및 무선통신장비업 | 77,098 | 69,952 | 70,078 | 68,944 | 65,297 | 56,199 |
| 10억 미만 | 3,465 | 3,466 | 3,189 | 3,130 | 2,851 | 2,030 |
| 10억 이상~50억 미만 | 11,914 | 9,751 | 10,971 | 10,167 | 10,092 | 8,801 |
| 50억 이상~100억 미만 | 7,289 | 7,206 | 5,380 | 7,214 | 6,524 | 5,219 |
| 100억 이상~300억 미만 | 9,498 | 9,216 | 9,104 | 7,712 | 8,463 | 8,270 |
| 300억 이상~500억 미만 | 2,508 | 3,219 | 2,809 | 4,066 | 2,551 | 2,468 |
| 500억 이상~1000억 미만 | 3,943 | 2,501 | 3,471 | 2,651 | 3,197 | 2,548 |
| 1000억 이상~5000억 미만 | 5,581 | 4,703 | 6,426 | 5,292 | 3,956 | 4,214 |
| 5000억 이상 | 32,900 | 29,890 | 28,728 | 28,712 | 27,663 | 22,649 |

[단위: 명]

| 구 분 | 2010년 | 2011년 | 2012년 | 2013년 | 2014년 | 2015년 |
|--------------------|---------|---------|---------|---------|---------|---------|
| 영상 및 음향기기업 | 37,458 | 31,687 | 31,670 | 20,812 | 18,414 | 20,993 |
| · 영상기기업 | 29,067 | 24,527 | 25,003 | 14,942 | 11,978 | 13,040 |
| 10억 미만 | 533 | 590 | 327 | 293 | 174 | 305 |
| 10억 이상~50억 미만 | 2,272 | 1,935 | 2,232 | 2,070 | 2,107 | 1,767 |
| 50억 이상~100억 미만 | 1,078 | 1,527 | 1,202 | 1,430 | 1,271 | 958 |
| 100억 이상~300억 미만 | 2,086 | 1,614 | 2,356 | 1,597 | 1,478 | 1,497 |
| 300억 이상~500억 미만 | 698 | 609 | 441 | 478 | 548 | 527 |
| 500억 이상~1000억 미만 | 650 | 464 | 409 | 677 | 541 | 553 |
| 1000억 이상~5000억 미만 | ... | ... | ... | ... | ... | ... |
| 5000억 이상 | 21,554 | ... | ... | ... | ... | ... |
| · 음향기기업 | 8,391 | 7,160 | 6,667 | 5,870 | 6,436 | 7,953 |
| 10억 미만 | 451 | 544 | 428 | 382 | 280 | 374 |
| 10억 이상~50억 미만 | 2,005 | 1,624 | 1,603 | 1,428 | 1,543 | 1,457 |
| 50억 이상~100억 미만 | 1,158 | 986 | 793 | 757 | 1,234 | 650 |
| 100억 이상~300억 미만 | 1,347 | 1,069 | 1,417 | 1,622 | 1,565 | 1,761 |
| 300억 이상~500억 미만 | 627 | 638 | 654 | ... | 542 | 801 |
| 500억 이상~1000억 미만 | 1,540 | 1,400 | 1,105 | 1,316 | 882 | 1,301 |
| 1000억 이상~5000억 미만 | 1,263 | 899 | 667 | ... | ... | 651 |
| 5000억 이상 | - | - | - | - | - | ... |
| 정보통신응용기반기기업 | 140,579 | 146,113 | 153,638 | 156,468 | 165,061 | 169,936 |
| · 가정용 전기기기업 | 46,796 | 47,245 | 49,741 | 50,550 | 52,844 | 49,645 |
| 10억 미만 | 1,429 | 1,697 | 1,394 | 1,764 | 1,926 | 1,479 |
| 10억 이상~50억 미만 | 9,917 | 8,846 | 9,176 | 8,809 | 9,217 | 8,924 |
| 50억 이상~100억 미만 | 5,172 | 4,948 | 5,181 | 4,960 | 5,530 | 5,383 |
| 100억 이상~300억 미만 | 7,703 | 7,586 | 8,508 | 9,057 | 9,569 | 9,189 |
| 300억 이상~500억 미만 | 4,421 | 3,867 | 4,174 | 4,158 | 4,198 | 4,236 |
| 500억 이상~1000억 미만 | 2,885 | 3,703 | 3,023 | 3,056 | 3,793 | 4,116 |
| 1000억 이상~5000억 미만 | 4,334 | 3,538 | 3,163 | 4,331 | 4,976 | 4,561 |
| 5000억 이상 | 10,935 | 13,060 | 15,122 | 14,415 | 13,635 | 11,757 |
| · 사무용 기기업 | 5,427 | 6,008 | 6,921 | 6,554 | 5,383 | 5,648 |
| 10억 미만 | 239 | 180 | 201 | 206 | 249 | 184 |
| 10억 이상~50억 미만 | 1,553 | 1,697 | 1,743 | 2,027 | 1,886 | 1,515 |
| 50억 이상~100억 미만 | 665 | 724 | 788 | 740 | 1,055 | 965 |
| 100억 이상~300억 미만 | 1,509 | 1,583 | 1,265 | 1,302 | 1,075 | 1,132 |
| 300억 이상~500억 미만 | 691 | 752 | 884 | 375 | ... | 552 |
| 500억 이상~1000억 미만 | ... | - | ... | - | 503 | ... |
| 1000억 이상~5000억 미만 | 732 | 1,072 | 1,606 | 1,904 | ... | 927 |
| 5000억 이상 | - | - | - | - | - | - |

[단위: 명]

| 구 분 | 2010년 | 2011년 | 2012년 | 2013년 | 2014년 | 2015년 |
|-------------------|---------|---------|---------|---------|---------|---------|
| · 의료용기기업 | 5,728 | 6,457 | 6,458 | 6,768 | 7,310 | 7,877 |
| 10억 미만 | 146 | 140 | 215 | 257 | 234 | 220 |
| 10억 이상~50억 미만 | 1,341 | 1,391 | 1,343 | 1,557 | 1,365 | 1,401 |
| 50억 이상~100억 미만 | 700 | 701 | 1,046 | 971 | 1,115 | 1,275 |
| 100억 이상~300억 미만 | 1,723 | 2,265 | 1,911 | 1,567 | 2,045 | 1,905 |
| 300억 이상~500억 미만 | 814 | 657 | 813 | 944 | 1,083 | 1,006 |
| 500억 이상~1000억 미만 | 385 | 732 | 862 | 1,014 | 1,078 | 1,462 |
| 1000억 이상~5000억 미만 | ... | ... | ... | 458 | ... | 608 |
| 5000억 이상 | - | - | - | - | - | - |
| · 측정제어분석기기업 | 31,156 | 33,435 | 33,439 | 34,628 | 35,722 | 38,741 |
| 10억 미만 | 1,336 | 1,724 | 1,372 | 1,321 | 1,436 | 1,330 |
| 10억 이상~50억 미만 | 10,643 | 10,352 | 11,155 | 11,475 | 11,904 | 11,890 |
| 50억 이상~100억 미만 | 5,968 | 5,486 | 5,873 | 5,842 | 6,120 | 7,321 |
| 100억 이상~300억 미만 | 6,429 | 6,357 | 6,896 | 7,192 | 7,642 | 7,860 |
| 300억 이상~500억 미만 | 2,178 | 2,066 | 2,639 | 2,343 | 2,850 | 3,372 |
| 500억 이상~1000억 미만 | 3,358 | 3,293 | 3,024 | 3,115 | 2,124 | 2,926 |
| 1000억 이상~5000억 미만 | 1,244 | 1,649 | 2,480 | 2,365 | 2,569 | 2,946 |
| 5000억 이상 | - | ... | - | ... | ... | ... |
| · 전기장비업 | 51,472 | 52,968 | 57,079 | 57,968 | 63,802 | 68,025 |
| 10억 미만 | 2,715 | 2,421 | 2,110 | 2,453 | 2,182 | 2,194 |
| 10억 이상~50억 미만 | 12,153 | 12,281 | 13,239 | 13,468 | 13,998 | 13,944 |
| 50억 이상~100억 미만 | 5,972 | 6,809 | 6,595 | 6,753 | 8,494 | 9,268 |
| 100억 이상~300억 미만 | 8,786 | 8,589 | 8,801 | 10,498 | 11,278 | 11,270 |
| 300억 이상~500억 미만 | 4,007 | 4,297 | 6,040 | 4,396 | 4,929 | 4,302 |
| 500억 이상~1000억 미만 | 4,822 | 4,299 | 5,228 | 4,668 | 5,482 | 6,194 |
| 1000억 이상~5000억 미만 | 7,402 | 9,241 | 9,045 | 10,432 | 10,871 | 10,426 |
| 5000억 이상 | 5,615 | 5,031 | 6,021 | 5,300 | 6,568 | 10,427 |
| ▶ 정보통신방송서비스업 | 114,937 | 118,372 | 117,853 | 116,094 | 110,352 | 117,392 |
| 통신서비스업 | 49,000 | 50,172 | 45,346 | 43,639 | 37,684 | 41,022 |
| · 유선통신서비스업 | 32,090 | 32,122 | 30,531 | 29,127 | 22,851 | 25,626 |
| 5억 미만 | 846 | 846 | 743 | 708 | 496 | 556 |
| 5억 이상 ~10억 미만 | 617 | 618 | 553 | 527 | 382 | 428 |
| 10억 이상~50억 미만 | 3,627 | 3,631 | 3,774 | 3,600 | 3,127 | 3,507 |
| 50억 이상~100억 미만 | 1,764 | 1,766 | 1,871 | 1,785 | 1,581 | 1,773 |
| 100억 이상~300억 미만 | 6,341 | 6,347 | 6,144 | 5,861 | 4,702 | 5,273 |
| 300억 이상~800억 미만 | 10,884 | 10,895 | 9,500 | 9,063 | 6,309 | 7,075 |
| 800억 이상 | ... | ... | ... | ... | ... | ... |
| · 무선통신서비스업 | 10,267 | 12,560 | 12,315 | 11,845 | 11,428 | 11,847 |

[단위: 명]

| 구 분 | 2010년 | 2011년 | 2012년 | 2013년 | 2014년 | 2015년 |
|-----------------|---------------|---------------|---------------|---------------|---------------|---------------|
| 5억 미만 | 304 | 373 | 262 | 253 | 160 | 166 |
| 5억 이상 ~10억 미만 | 234 | 286 | 223 | 214 | 160 | 166 |
| 10억 이상~50억 미만 | 924 | 1,130 | 1,000 | 961 | 840 | 871 |
| 50억 이상~100억 미만 | 740 | 905 | 733 | 705 | 557 | 577 |
| 100억 이상~300억 미만 | 1,487 | 1,819 | 1,786 | 1,718 | 1,660 | 1,721 |
| 300억 이상~800억 미만 | 725 | 887 | ... | ... | ... | ... |
| 800억 이상 | 5,853 | 7,160 | 7,250 | 6,973 | 6,912 | 7,165 |
| ·통신재판매업 | 6,643 | 5,490 | 2,500 | 2,667 | 3,405 | 3,549 |
| 5억 미만 | 343 | 284 | 197 | 212 | 442 | 461 |
| 5억 이상 ~10억 미만 | 257 | 212 | 110 | 117 | 184 | 192 |
| 10억 이상~50억 미만 | 637 | 526 | 332 | 354 | 688 | 717 |
| 50억 이상~100억 미만 | 317 | 262 | 137 | 146 | 232 | 242 |
| 100억 이상~300억 미만 | 312 | 258 | 210 | 224 | 523 | 545 |
| 300억 이상~800억 미만 | ... | ... | ... | ... | ... | ... |
| 800억 이상 | 4,634 | 3,830 | 1,411 | 1,505 | 1,072 | 1,117 |
| 방송서비스업 | 32,927 | 33,553 | 34,459 | 35,363 | 35,889 | 36,391 |
| ·지상파방송서비스업 | 13,389 | 13,972 | 13,373 | 13,534 | 12,946 | 13,173 |
| 5억 미만 | 386 | 403 | 310 | 313 | 235 | 174 |
| 5억 이상 ~10억 미만 | ... | ... | ... | ... | ... | ... |
| 10억 이상~50억 미만 | 843 | 880 | 1,011 | 1,023 | 1,074 | 1,080 |
| 50억 이상~100억 미만 | 355 | 370 | 406 | 411 | 241 | 800 |
| 100억 이상~300억 미만 | 2,692 | 2,809 | 3,253 | 3,292 | 3,218 | 2,667 |
| 300억 이상~800억 미만 | 2,600 | 2,713 | 1,925 | 1,948 | 1,712 | 1,664 |
| 800억 이상 | 6,293 | 6,567 | 6,363 | 6,440 | 6,379 | 6,707 |
| ·유료방송서비스업 | 9,357 | 8,308 | 8,641 | 9,520 | 9,137 | 9,066 |
| 5억 미만 | 847 | 752 | 558 | 616 | 585 | 587 |
| 5억 이상 ~10억 미만 | 518 | 460 | 240 | 265 | 353 | 260 |
| 10억 이상~50억 미만 | 1,905 | 1,691 | 2,074 | 2,285 | 1,398 | 1,669 |
| 50억 이상~100억 미만 | 681 | 605 | 798 | 879 | 642 | 629 |
| 100억 이상~300억 미만 | 2,040 | 1,811 | 1,445 | 1,592 | 1,586 | 1,983 |
| 300억 이상~800억 미만 | 2,403 | 2,134 | 2,244 | 2,472 | 2,414 | 2,053 |
| 800억 이상 | 963 | 855 | 1,282 | 1,412 | 2,159 | 1,885 |
| ·방송프로그램 공급업 | 10,181 | 11,273 | 12,445 | 12,309 | 13,806 | 14,152 |
| 5억 미만 | 1,127 | 1,248 | 1,806 | 1,787 | 1,440 | 2,044 |
| 5억 이상 ~10억 미만 | 1,139 | 1,261 | 1,610 | 1,592 | 692 | 1,358 |
| 10억 이상~50억 미만 | 2,743 | 3,037 | 2,267 | 2,242 | 4,373 | 3,209 |
| 50억 이상~100억 미만 | 795 | 880 | 1,252 | 1,238 | 993 | 1,268 |
| 100억 이상~300억 미만 | 967 | 1,071 | 1,048 | 1,037 | 1,504 | 1,815 |

[단위: 명]

| 구 분 | 2010년 | 2011년 | 2012년 | 2013년 | 2014년 | 2015년 |
|--------------------------------|----------------|----------------|----------------|----------------|----------------|----------------|
| 300억 이상~800억 미만 | 1,110 | 1,229 | 1,271 | 1,257 | 1,632 | 901 |
| 800억 이상 | 2,300 | 2,547 | 3,191 | 3,156 | 3,172 | 3,557 |
| 정보서비스업 | 33,010 | 34,647 | 38,048 | 37,092 | 36,779 | 39,979 |
| · 정보인프라서비스업 | 5,891 | 5,912 | 6,643 | 6,332 | 6,044 | 6,392 |
| 5억 미만 | 580 | 582 | 812 | 774 | 636 | 833 |
| 5억 이상 ~10억 미만 | 476 | 478 | 331 | 315 | 430 | 500 |
| 10억 이상~50억 미만 | 1,173 | 1,177 | 872 | 831 | 1,230 | 1,598 |
| 50억 이상~100억 미만 | 1,111 | 1,115 | 992 | 946 | 719 | 370 |
| 100억 이상~300억 미만 | 1,357 | 1,362 | 1,299 | 1,238 | 732 | 642 |
| 300억 이상~800억 미만 | ... | ... | 1,311 | 1,250 | 1,371 | 1,622 |
| 800억 이상 | ... | ... | ... | ... | ... | ... |
| · 정보매개서비스업 | 16,153 | 17,277 | 18,132 | 16,106 | 17,934 | 20,500 |
| 5억 미만 | 2,412 | 2,581 | 2,558 | 2,272 | 2,717 | 3,605 |
| 5억 이상 ~10억 미만 | 606 | 648 | 373 | 331 | 288 | 1,083 |
| 10억 이상~50억 미만 | 1,722 | 1,842 | 3,164 | 2,810 | 2,786 | 3,011 |
| 50억 이상~100억 미만 | 1,241 | 1,327 | 1,999 | 1,776 | 1,915 | 1,172 |
| 100억 이상~300억 미만 | 2,491 | 2,664 | 3,029 | 2,691 | 3,638 | 4,164 |
| 300억 이상~800억 미만 | 1,888 | 2,019 | 2,086 | 1,853 | 669 | 1,699 |
| 800억 이상 | 5,793 | 6,196 | 4,923 | 4,373 | 5,922 | 5,766 |
| · 정보제공서비스업 | 10,966 | 11,458 | 13,273 | 14,654 | 12,801 | 13,087 |
| 5억 미만 | 1,321 | 1,379 | 1,728 | 1,910 | 1,666 | 2,594 |
| 5억 이상 ~10억 미만 | 926 | 968 | 411 | 453 | 866 | 943 |
| 10억 이상~50억 미만 | 2,226 | 2,326 | 2,515 | 2,776 | 3,061 | 2,678 |
| 50억 이상~100억 미만 | 1,000 | 1,045 | 789 | 871 | 1,585 | 1,376 |
| 100억 이상~300억 미만 | 3,161 | 3,303 | 4,181 | 4,616 | 2,831 | 2,591 |
| 300억 이상~800억 미만 | 1,563 | 1,633 | 2,474 | 2,731 | 1,961 | 1,688 |
| 800억 이상 | ... | 804 | ... | 1,297 | ... | 1,217 |
| ▶ 소프트웨어 및 디지털콘텐츠 개발·제작업 | 227,304 | 236,922 | 250,376 | 270,991 | 292,457 | 313,122 |
| 패키지 개발 및 공급업 | 114,674 | 114,832 | 119,178 | 128,497 | 133,848 | 141,461 |
| · 시스템 소프트웨어 개발 공급업 | 71,862 | 74,197 | 73,432 | 78,568 | 78,290 | 84,023 |
| 5억 미만 | 7,246 | 7,482 | 8,926 | 9,551 | 8,917 | 15,502 |
| 5억 이상 ~10억 미만 | 5,276 | 5,447 | 4,938 | 5,283 | 4,780 | 22,501 |
| 10억 이상~50억 미만 | 21,792 | 22,500 | 22,401 | 23,968 | 23,794 | 7,701 |
| 50억 이상~100억 미만 | 10,208 | 10,540 | 7,768 | 8,312 | 13,915 | 10,446 |
| 100억 이상~300억 미만 | 12,995 | 13,417 | 13,975 | 14,952 | 12,714 | 10,109 |
| 300억 이상~800억 미만 | 7,192 | 7,426 | 6,590 | 7,051 | 7,338 | 6,412 |
| 800억 이상 | 7,153 | 7,385 | 8,834 | 9,452 | 6,832 | 11,352 |
| · 응용 소프트웨어 개발 및 공급업 | 42,812 | 40,635 | 45,746 | 49,929 | 55,558 | 57,438 |

[단위: 명]

| 구 분 | 2010년 | 2011년 | 2012년 | 2013년 | 2014년 | 2015년 |
|----------------------------|---------------|---------------|---------------|---------------|----------------|----------------|
| 5억 미만 | 5,426 | 5,151 | 5,510 | 6,014 | 9,508 | 10,370 |
| 5억 이상 ~10억 미만 | 4,317 | 4,097 | 8,075 | 8,814 | 6,139 | 5,731 |
| 10억 이상~50억 미만 | 14,240 | 13,516 | 12,343 | 13,471 | 20,534 | 18,480 |
| 50억 이상~100억 미만 | 5,060 | 4,803 | 6,219 | 6,787 | 5,814 | 8,605 |
| 100억 이상~300억 미만 | 4,793 | 4,549 | 7,824 | 8,539 | 9,035 | 9,234 |
| 300억 이상~800억 미만 | 3,279 | 3,112 | 3,818 | 4,167 | 3,790 | 3,595 |
| 800억 이상 | 5,697 | 5,407 | 1,957 | 2,136 | 737 | 1,423 |
| 게임 소프트웨어 개발 및 공급업 | 26,603 | 29,401 | 32,992 | 35,023 | 37,016 | 37,629 |
| · 유선 온라인 게임 소프트웨어 개발 및 공급업 | 23,403 | 26,424 | 30,175 | 32,350 | 34,046 | 34,783 |
| 5억 미만 | 2,939 | 3,319 | 5,178 | 5,552 | 7,137 | 5,492 |
| 5억 이상 ~10억 미만 | 1,908 | 2,154 | 1,668 | 1,788 | 2,710 | 2,816 |
| 10억 이상~50억 미만 | 3,620 | 4,087 | 7,135 | 7,649 | 6,031 | 6,399 |
| 50억 이상~100억 미만 | 2,555 | 2,885 | 2,033 | 2,180 | 2,711 | 3,158 |
| 100억 이상~300억 미만 | 3,783 | 4,271 | 5,539 | 5,938 | 4,624 | 5,453 |
| 300억 이상~800억 미만 | 3,339 | 3,770 | 3,207 | 3,438 | 2,382 | 2,808 |
| 800억 이상 | 5,259 | 5,938 | 5,415 | 5,805 | 8,450 | 8,657 |
| · 모바일 게임 소프트웨어 개발 및 공급업 | - | - | - | - | - | - |
| · 기타 게임 소프트웨어 개발 및 공급업 | 3,200 | 2,977 | 2,817 | 2,673 | 2,970 | 2,846 |
| 5억 미만 | 916 | 853 | 649 | 616 | 1,010 | 989 |
| 5억 이상 ~10억 미만 | 417 | 388 | 649 | 616 | 392 | 467 |
| 10억 이상~50억 미만 | 1,214 | 1,129 | 619 | 587 | 1,020 | 760 |
| 50억 이상~100억 미만 | 158 | 147 | 356 | 338 | 342 | 323 |
| 100억 이상~300억 미만 | 228 | 212 | ... | ... | ... | ... |
| 300억 이상~800억 미만 | - | - | ... | ... | - | ... |
| 800억 이상 | ... | 248 | - | - | - | - |
| IT서비스 제공업 | 72,080 | 77,984 | 83,265 | 92,087 | 105,238 | 116,921 |
| · 컴퓨터 프로그래밍 서비스업 | 23,547 | 26,279 | 28,310 | 30,596 | 32,582 | 34,600 |
| 5억 미만 | 6,506 | 7,261 | 7,814 | 8,446 | 9,061 | 10,336 |
| 5억 이상 ~10억 미만 | 2,843 | 3,173 | 3,540 | 3,825 | 4,728 | 4,427 |
| 10억 이상~50억 미만 | 6,399 | 7,141 | 8,842 | 9,556 | 9,680 | 10,526 |
| 50억 이상~100억 미만 | 2,407 | 2,686 | 2,406 | 2,600 | 3,038 | 3,141 |
| 100억 이상~300억 미만 | 2,815 | 3,142 | 3,320 | 3,588 | 4,309 | 5,050 |
| 300억 이상~800억 미만 | 1,509 | 1,684 | 1,108 | 1,198 | 926 | ... |
| 800억 이상 | 1,068 | 1,192 | 1,280 | 1,383 | 841 | ... |
| · 컴퓨터시스템 통합 및 관리업 | 45,179 | 47,771 | 50,247 | 56,208 | 67,395 | 76,777 |
| 5억 미만 | 1,865 | 1,972 | 1,875 | 2,098 | 2,805 | 3,072 |
| 5억 이상 ~10억 미만 | 1,230 | 1,301 | 1,148 | 1,284 | 2,795 | 2,298 |
| 10억 이상~50억 미만 | 6,454 | 6,824 | 6,234 | 6,973 | 12,699 | 11,063 |

[단위: 명]

| 구 분 | 2010년 | 2011년 | 2012년 | 2013년 | 2014년 | 2015년 |
|-------------------------|---------|---------|---------|---------|-----------|-----------|
| 50억 이상~100억 미만 | 4,325 | 4,573 | 6,854 | 7,667 | 9,240 | 8,203 |
| 100억 이상~300억 미만 | 4,951 | 5,235 | 5,298 | 5,927 | 8,092 | 8,053 |
| 300억 이상~800억 미만 | 6,706 | 7,091 | 4,937 | 5,523 | 4,444 | 7,465 |
| 800억 이상 | 19,648 | 20,775 | 23,901 | 26,736 | 27,320 | 36,623 |
| · 기타정보기술 및 컴퓨터운영관련 서비스업 | 3,354 | 3,934 | 4,708 | 5,283 | 5,261 | 5,544 |
| 5억 미만 | 601 | 706 | 781 | 876 | 936 | 1,186 |
| 5억 이상 ~10억 미만 | 378 | 443 | 569 | 639 | 469 | 598 |
| 10억 이상~50억 미만 | 1,181 | 1,385 | 1,648 | 1,849 | 1,928 | 2,124 |
| 50억 이상~100억 미만 | 550 | 645 | 681 | 764 | 1,200 | 912 |
| 100억 이상~300억 미만 | 561 | 658 | 612 | 687 | 598 | ... |
| 300억 이상~800억 미만 | ... | 97 | ... | ... | ... | ... |
| 800억 이상 | - | - | ... | ... | ... | - |
| 디지털콘텐츠개발 및 제작 | 13,947 | 14,705 | 14,941 | 15,384 | 16,355 | 17,111 |
| 합 계 | 908,788 | 933,631 | 962,616 | 985,802 | 1,003,019 | 1,026,805 |

2016
Information &
Communication
Technology
Survey



제3편

ICT산업 17개년 통계

1999년~2015년



▶ 1장 ICT산업 총괄

▶ 2장 부문별 세부통계

제3편 ICT산업 17개년 통계



1장. ICT산업 총괄

(1999년~2015년)

01 사업체수

| 구 분 | 1999년 | 2000년 | 2001년 | 2002년 | 2003년 | 2004년 |
|-------------------------|-------|-------|-------|-------|-------|-------|
| ▶ 정보통신방송기기 | 6,155 | 7,014 | 7,403 | 7,751 | 7,843 | 7,747 |
| 전자부품업 | 1,772 | 2,006 | 2,175 | 2,448 | 2,564 | 2,550 |
| · 반도체 부품업 | 186 | 215 | 213 | 253 | 252 | 252 |
| · 디스플레이 부품업 | 28 | 62 | 104 | 147 | 177 | 203 |
| · 인쇄회로기판 및 전자부품실장기판 부품업 | 294 | 358 | 477 | 580 | 643 | 689 |
| · 기타 전자부품업 | 1,264 | 1,371 | 1,381 | 1,468 | 1,492 | 1,406 |
| 컴퓨터 및 주변기기 | 434 | 499 | 478 | 436 | 415 | 398 |
| · 컴퓨터기기업 | 98 | 72 | 67 | 74 | 70 | 53 |
| · 컴퓨터 주변기기업 | 336 | 427 | 411 | 362 | 345 | 345 |
| 통신 및 방송기기 | 848 | 1,045 | 1,069 | 1,156 | 1,136 | 1,107 |
| · 유선 통신장비업 | 307 | 385 | 377 | 354 | 316 | 277 |
| · 방송 및 무선통신장비업 | 541 | 660 | 692 | 802 | 820 | 830 |
| 영상 및 음향기기 | 634 | 639 | 673 | 622 | 629 | 593 |
| · 영상기기업 | 198 | 213 | 253 | 227 | 235 | 222 |
| · 음향기기업 | 436 | 426 | 420 | 395 | 394 | 371 |
| 정보통신응용기반기기 | 2,467 | 2,825 | 3,008 | 3,089 | 3,099 | 3,099 |
| · 가정용 전기기기업 | 814 | 939 | 979 | 1,025 | 1,052 | 1,062 |
| · 사무용기기업 | 130 | 151 | 148 | 149 | 140 | 145 |
| · 의료용기기업 | 57 | 72 | 98 | 115 | 96 | 92 |
| · 측정제어분석기기업 | 567 | 639 | 636 | 616 | 600 | 641 |
| · 전기장비업 | 899 | 1,024 | 1,147 | 1,184 | 1,211 | 1,159 |
| · 기타 정보통신응용기반기기업 | - | - | - | - | - | - |
| ▶ 정보통신방송서비스업 | 2,340 | 3,125 | 2,589 | 1,537 | 1,432 | 2,376 |
| 통신서비스업 | 712 | 747 | 321 | 214 | 206 | 393 |
| · 유선통신서비스업 | 243 | 307 | 123 | 59 | 58 | 115 |
| · 무선통신서비스업 | 427 | 345 | 104 | 85 | 56 | 143 |
| · 통신재판매업 | 42 | 95 | 94 | 70 | 92 | 135 |
| 방송서비스업 | 1,000 | 1,025 | 1,011 | 413 | 463 | 968 |
| · 지상파방송서비스업 | 55 | 24 | 51 | 37 | 40 | 75 |
| · 유료방송서비스업 | 805 | 807 | 769 | 201 | 215 | 568 |
| · 방송프로그램 공급업 | 140 | 194 | 191 | 175 | 208 | 325 |
| 정보서비스업 | 628 | 1,353 | 1,257 | 910 | 763 | 1,015 |
| · 정보인프라서비스업 | 168 | 153 | 175 | 96 | 78 | 162 |
| · 정보매개서비스업 | - | - | - | - | - | - |
| · 정보제공서비스업 | 460 | 1,200 | 1,082 | 814 | 685 | 853 |

[단위: 업체]

| 2005년 | 2006년 | 2007년 | 2008년 | 2009년 | 2010년 | 2011년 | 2012년 | 2013년 | 2014년 | 2015년 |
|-------|-------|-------|-------|-------|-------|-------|-------|-------|-------|-------|
| 7,934 | 8,156 | 8,474 | 7,971 | 7,725 | 8,384 | 8,562 | 8,698 | 8,733 | 9,188 | 8,946 |
| 2,637 | 2,609 | 2,758 | 2,647 | 2,505 | 2,735 | 2,905 | 2,997 | 3,081 | 3,231 | 3,146 |
| 261 | 299 | 330 | 330 | 321 | 372 | 362 | 361 | 375 | 392 | 401 |
| 234 | 265 | 268 | 233 | 214 | 232 | 264 | 259 | 273 | 269 | 259 |
| 779 | 737 | 804 | 791 | 779 | 880 | 942 | 1,038 | 1,089 | 1,136 | 1,078 |
| 1,363 | 1,308 | 1,356 | 1,293 | 1,191 | 1,251 | 1,337 | 1,339 | 1,344 | 1,434 | 1,408 |
| 426 | 441 | 449 | 398 | 354 | 353 | 336 | 302 | 290 | 309 | 297 |
| 58 | 69 | 76 | 73 | 64 | 64 | 71 | 61 | 56 | 63 | 59 |
| 368 | 372 | 373 | 325 | 290 | 289 | 265 | 241 | 234 | 246 | 238 |
| 1,159 | 1,267 | 1,276 | 1,190 | 1,186 | 1,257 | 1,243 | 1,258 | 1,217 | 1,229 | 1,106 |
| 282 | 306 | 315 | 284 | 273 | 270 | 257 | 258 | 238 | 245 | 240 |
| 877 | 961 | 961 | 906 | 913 | 987 | 986 | 1,000 | 979 | 984 | 866 |
| 593 | 552 | 491 | 407 | 378 | 385 | 365 | 359 | 332 | 335 | 329 |
| 277 | 210 | 211 | 178 | 173 | 194 | 182 | 181 | 172 | 176 | 162 |
| 316 | 342 | 280 | 229 | 205 | 191 | 183 | 178 | 160 | 159 | 167 |
| 3,119 | 3,287 | 3,500 | 3,329 | 3,302 | 3,654 | 3,713 | 3,782 | 3,813 | 4,084 | 4,068 |
| 1,070 | 1,085 | 1,078 | 969 | 912 | 965 | 969 | 974 | 969 | 1,058 | 1,010 |
| 165 | 157 | 167 | 145 | 144 | 152 | 159 | 169 | 166 | 162 | 148 |
| 111 | 128 | 148 | 128 | 130 | 134 | 140 | 148 | 157 | 163 | 166 |
| 708 | 788 | 882 | 906 | 896 | 1,043 | 1,052 | 1,051 | 1,074 | 1,151 | 1,198 |
| 1,065 | 1,129 | 1,225 | 1,181 | 1,220 | 1,360 | 1,393 | 1,440 | 1,447 | 1,550 | 1,546 |
| - | - | - | - | - | - | - | - | - | - | - |
| 2,519 | 2,475 | 2,460 | 2,425 | 2,578 | 2,921 | 3,459 | 3,883 | 3,962 | 4,570 | 4,860 |
| 511 | 437 | 423 | 462 | 484 | 562 | 564 | 577 | 566 | 599 | 521 |
| 180 | 160 | 163 | 200 | 209 | 303 | 332 | 311 | 309 | 307 | 228 |
| 175 | 116 | 71 | 83 | 87 | 108 | 94 | 109 | 107 | 103 | 75 |
| 156 | 161 | 189 | 179 | 188 | 151 | 138 | 157 | 150 | 189 | 218 |
| 998 | 951 | 952 | 896 | 908 | 976 | 1,116 | 1,219 | 1,216 | 1,317 | 1,429 |
| 65 | 64 | 60 | 59 | 59 | 63 | 63 | 62 | 68 | 69 | 64 |
| 520 | 477 | 437 | 404 | 385 | 384 | 377 | 375 | 372 | 349 | 334 |
| 413 | 410 | 455 | 433 | 464 | 529 | 676 | 782 | 776 | 899 | 1,031 |
| 1,010 | 1,087 | 1,085 | 1,067 | 1,186 | 1,383 | 1,779 | 2,087 | 2,180 | 2,654 | 2,910 |
| 154 | 174 | 169 | 171 | 186 | 213 | 250 | 283 | 282 | 334 | 378 |
| - | 311 | 312 | 438 | 468 | 658 | 879 | 1,030 | 1,033 | 1,257 | 1,365 |
| 856 | 602 | 604 | 458 | 532 | 512 | 650 | 774 | 865 | 1,063 | 1,167 |

| 구 분 | 1999년 | 2000년 | 2001년 | 2002년 | 2003년 | 2004년 |
|---------------------------|--------|--------|--------|--------|--------|--------|
| ▶ 소프트웨어 및 디지털콘텐츠 개발·제작업 | 4,259 | 6,264 | 6,356 | 5,517 | 5,593 | 7,452 |
| 패키지 소프트웨어 개발 및 공급업 | 3,544 | 5,534 | 5,498 | 4,728 | 4,832 | 6,453 |
| ·시스템응용 소프트웨어 개발 공급업 | - | - | - | - | - | - |
| ·응용 소프트웨어 개발 및 공급업 | - | - | - | - | - | - |
| 게임 소프트웨어 개발 및 공급업 | 160 | 220 | 284 | 397 | 375 | 480 |
| ·유선 온라인 게임 소프트웨어 개발 및 공급업 | - | - | - | - | - | - |
| ·모바일 게임 소프트웨어 개발 및 공급업 | - | - | - | - | - | - |
| ·기타 게임 소프트웨어 개발 및 공급업 | - | - | - | - | - | - |
| IT서비스 제공업 | 555 | 510 | 574 | 392 | 386 | 519 |
| ·컴퓨터 프로그래밍 서비스업 | - | - | - | - | - | - |
| ·컴퓨터시스템 통합 및 관리업 | 436 | 406 | 489 | 328 | 336 | 446 |
| ·기타정보기술 및 컴퓨터운영관련 서비스업 | 119 | 104 | 85 | 64 | 50 | 73 |
| 디지털콘텐츠 개발 및 제작업 | - | - | - | - | - | - |
| ·디지털출판 콘텐츠 개발 및 제작업 | - | - | - | - | - | - |
| ·디지털영상 콘텐츠 개발 및 제작업 | - | - | - | - | - | - |
| ·디지털음악 콘텐츠 개발 및 제작업 | - | - | - | - | - | - |
| ·디지털교육 콘텐츠 개발 및 제작업 | - | - | - | - | - | - |
| 합 계 | 12,754 | 16,403 | 16,348 | 14,805 | 14,868 | 17,575 |

※ 컴퓨터 프로그래밍 서비스업은 패키지 소프트웨어 개발 및 공급업에 포함되어 있음(1999년~2005년)

※ 정보통신방송기기 사업체수는 총종사자 10인 이상 사업체를 대상으로 하였음

[단위: 업체]

| 2005년 | 2006년 | 2007년 | 2008년 | 2009년 | 2010년 | 2011년 | 2012년 | 2013년 | 2014년 | 2015년 |
|--------|--------|--------|--------|--------|--------|--------|--------|--------|--------|--------|
| 7,833 | 8,283 | 8,417 | 8,300 | 9,943 | 11,497 | 13,785 | 15,960 | 17,291 | 20,593 | 21,224 |
| 6,784 | 5,845 | 5,703 | 5,267 | 5,301 | 5,782 | 6,926 | 7,849 | 8,528 | 10,047 | 10,308 |
| - | 3,622 | 3,665 | 3,149 | 2,900 | 3,341 | 4,014 | 4,264 | 4,630 | 5,389 | 5,432 |
| - | 2,223 | 2,038 | 2,118 | 2,401 | 2,441 | 2,912 | 3,585 | 3,898 | 4,658 | 4,876 |
| 494 | 428 | 554 | 629 | 653 | 899 | 1,156 | 1,354 | 1,695 | 2,244 | 2,099 |
| - | 246 | 366 | 439 | 495 | 661 | 920 | 1,095 | 1,427 | 1,905 | 1,762 |
| - | - | - | - | - | - | - | - | - | - | - |
| - | 182 | 188 | 190 | 158 | 238 | 236 | 259 | 268 | 339 | 337 |
| 555 | 2,010 | 2,160 | 2,404 | 2,720 | 3,529 | 4,368 | 5,379 | 5,686 | 6,928 | 7,414 |
| - | 1,392 | 1,382 | 1,529 | 1,796 | 2,306 | 2,825 | 3,633 | 3,714 | 4,526 | 4,627 |
| 464 | 540 | 652 | 736 | 779 | 968 | 1,189 | 1,353 | 1,506 | 1,807 | 2,102 |
| 91 | 78 | 126 | 139 | 145 | 255 | 354 | 393 | 466 | 595 | 685 |
| - | - | - | - | 1,269 | 1,287 | 1,335 | 1,378 | 1,382 | 1,374 | 1,403 |
| - | - | - | - | 181 | 191 | 203 | 218 | 223 | 213 | 222 |
| - | - | - | - | 224 | 245 | 265 | 262 | 265 | 263 | 276 |
| - | - | - | - | 101 | 68 | 69 | 72 | 62 | 58 | 53 |
| - | - | - | - | 763 | 783 | 798 | 826 | 832 | 840 | 852 |
| 18,286 | 18,914 | 19,351 | 18,696 | 20,246 | 22,802 | 25,806 | 28,541 | 29,986 | 34,351 | 35,030 |

02 종사자수

2.1 총종사자수

| 구 분 | 1999년 | 2000년 | 2001년 | 2002년 | 2003년 | 2004년 |
|------------------------|---------|---------|---------|---------|---------|---------|
| ▶ 정보통신방송기기업 | 426,735 | 483,269 | 467,533 | 484,774 | 501,364 | 533,589 |
| 전자부품업 | 180,914 | 208,054 | 196,609 | 208,340 | 228,197 | 259,263 |
| ·반도체 부품업 | 71,010 | 81,216 | 68,062 | 67,406 | 69,492 | 84,587 |
| ·디스플레이 부품업 | 7,498 | 11,857 | 18,024 | 29,476 | 43,227 | 51,283 |
| ·인쇄회로기판 및 전자부품실장기판 부품업 | 20,395 | 22,261 | 26,131 | 28,955 | 31,984 | 44,648 |
| ·기타 전자부품업 | 82,011 | 92,720 | 84,392 | 82,503 | 83,494 | 78,745 |
| 컴퓨터 및 주변기기업 | 43,513 | 45,481 | 41,449 | 37,440 | 36,407 | 26,883 |
| ·컴퓨터기기업 | 8,781 | 8,945 | 4,522 | 4,914 | 18,312 | 2,867 |
| ·컴퓨터 주변기기업 | 34,732 | 36,536 | 36,927 | 32,526 | 18,095 | 24,016 |
| 통신 및 방송기기업 | 48,922 | 59,612 | 60,145 | 70,330 | 71,202 | 72,983 |
| ·유선 통신장비업 | 14,775 | 19,099 | 15,146 | 14,510 | 11,482 | 11,050 |
| ·방송 및 무선통신장비업 | 34,147 | 40,513 | 44,999 | 55,820 | 59,720 | 61,933 |
| 영상 및 음향기기업 | 37,458 | 42,725 | 41,791 | 39,223 | 37,073 | 46,327 |
| ·영상기기업 | 15,075 | 17,736 | 19,500 | 16,972 | 15,107 | 27,150 |
| ·음향기기업 | 22,383 | 24,989 | 22,291 | 22,251 | 21,966 | 19,177 |
| 정보통신응용기반기기업 | 115,928 | 127,397 | 127,539 | 129,441 | 128,485 | 128,133 |
| ·가정용 전기기기업 | 44,126 | 50,117 | 49,144 | 53,920 | 53,092 | 52,265 |
| ·사무용기기업 | 7,101 | 7,235 | 7,663 | 6,705 | 6,597 | 5,900 |
| ·의료용기기업 | 2,226 | 2,617 | 3,628 | 3,748 | 3,014 | 3,128 |
| ·측정제어분석기기업 | 18,687 | 21,880 | 20,278 | 19,164 | 18,610 | 20,139 |
| ·전기장비업 | 43,788 | 45,548 | 46,826 | 45,904 | 47,172 | 46,701 |
| ·기타 정보통신응용기반기기업 | - | - | - | - | - | - |
| ▶ 정보통신방송서비스업 | 91,725 | 106,074 | 121,186 | 121,908 | 105,867 | 96,783 |
| 통신서비스업 | 64,891 | 62,750 | 74,641 | 69,418 | 55,354 | 47,686 |
| ·유선통신서비스업 | 50,492 | 49,657 | 60,551 | 49,646 | 36,762 | 34,365 |
| ·무선통신서비스업 | 13,271 | 11,012 | 12,587 | 14,075 | 15,304 | 10,548 |
| ·통신재판매업 | 1,128 | 2,081 | 1,503 | 5,697 | 3,288 | 2,773 |
| 방송서비스업 | 19,764 | 26,060 | 29,143 | 29,806 | 30,621 | 29,007 |
| ·지상파방송서비스업 | 8,185 | 11,901 | 14,060 | 13,420 | 15,058 | 13,975 |
| ·유료방송서비스업 | 8,396 | 9,728 | 10,026 | 10,110 | 10,100 | 9,568 |
| ·방송프로그램 공급업 | 3,183 | 4,431 | 5,057 | 6,276 | 5,463 | 5,464 |
| 정보서비스업 | 7,070 | 17,264 | 17,402 | 22,684 | 19,892 | 20,090 |
| ·정보인프라서비스업 | 2,281 | 2,700 | 3,613 | 5,020 | 4,942 | 5,292 |
| ·정보매개서비스업 | - | - | - | - | - | - |
| ·정보제공서비스업 | 4,789 | 14,564 | 13,789 | 17,664 | 14,950 | 14,798 |

[단위: 명]

| 2005년 | 2006년 | 2007년 | 2008년 | 2009년 | 2010년 | 2011년 | 2012년 | 2013년 | 2014년 | 2015년 |
|---------|---------|---------|---------|---------|---------|---------|---------|---------|---------|---------|
| 553,087 | 567,082 | 546,879 | 519,541 | 522,380 | 566,547 | 578,337 | 594,387 | 598,717 | 600,210 | 596,291 |
| 276,939 | 282,108 | 264,597 | 252,032 | 255,191 | 284,978 | 307,101 | 320,184 | 334,258 | 332,261 | 331,310 |
| 97,063 | 94,440 | 95,531 | 91,993 | 91,906 | 104,053 | 107,140 | 107,923 | 112,141 | 113,875 | 124,361 |
| 61,722 | 74,965 | 69,768 | 66,428 | 68,434 | 82,885 | 95,196 | 94,207 | 96,474 | 93,253 | 80,221 |
| 48,016 | 44,986 | 40,296 | 38,609 | 42,449 | 43,270 | 46,970 | 54,915 | 60,533 | 57,851 | 53,999 |
| 70,138 | 67,717 | 59,002 | 55,002 | 52,402 | 54,770 | 57,795 | 63,139 | 65,110 | 67,282 | 72,729 |
| 21,007 | 21,401 | 19,479 | 16,440 | 15,139 | 14,885 | 14,846 | 10,149 | 10,091 | 10,934 | 9,405 |
| 2,948 | 2,789 | 2,726 | 2,098 | 2,191 | 2,351 | 2,645 | 2,132 | 1,780 | 1,796 | 1,861 |
| 18,059 | 18,612 | 16,753 | 14,342 | 12,948 | 12,534 | 12,201 | 8,017 | 8,311 | 9,138 | 7,544 |
| 80,192 | 82,984 | 84,268 | 80,019 | 81,533 | 88,647 | 78,590 | 78,746 | 77,088 | 73,540 | 64,647 |
| 12,934 | 13,189 | 11,206 | 10,765 | 10,237 | 11,549 | 8,638 | 8,668 | 8,144 | 8,243 | 8,448 |
| 67,258 | 69,795 | 73,062 | 69,254 | 71,296 | 77,098 | 69,952 | 70,078 | 68,944 | 65,297 | 56,199 |
| 50,695 | 53,236 | 45,165 | 41,469 | 39,566 | 37,458 | 31,687 | 31,670 | 20,812 | 18,414 | 20,993 |
| 34,424 | 36,088 | 32,197 | 30,125 | 31,346 | 29,067 | 24,527 | 25,003 | 14,942 | 11,978 | 13,040 |
| 16,271 | 17,148 | 12,968 | 11,344 | 8,220 | 8,391 | 7,160 | 6,667 | 5,870 | 6,436 | 7,953 |
| 124,254 | 127,353 | 133,370 | 129,581 | 130,951 | 140,579 | 146,113 | 153,638 | 156,468 | 165,061 | 169,936 |
| 51,633 | 52,125 | 52,525 | 46,807 | 45,479 | 46,796 | 47,245 | 49,741 | 50,550 | 52,844 | 49,645 |
| 6,573 | 5,583 | 6,028 | 4,953 | 5,924 | 5,427 | 6,008 | 6,921 | 6,554 | 5,383 | 5,648 |
| 3,512 | 4,179 | 4,473 | 4,836 | 5,482 | 5,728 | 6,457 | 6,458 | 6,768 | 7,310 | 7,877 |
| 22,530 | 24,484 | 25,829 | 27,052 | 26,156 | 31,156 | 33,435 | 33,439 | 34,628 | 35,722 | 38,741 |
| 40,006 | 40,982 | 44,515 | 45,933 | 47,910 | 51,472 | 52,968 | 57,079 | 57,968 | 63,802 | 68,025 |
| - | - | - | - | - | - | - | - | - | - | - |
| 101,700 | 108,150 | 106,232 | 109,776 | 105,541 | 114,937 | 118,372 | 117,853 | 116,094 | 110,352 | 117,392 |
| 51,985 | 53,510 | 50,125 | 50,662 | 43,714 | 49,000 | 50,172 | 45,346 | 43,639 | 37,684 | 41,022 |
| 37,609 | 39,320 | 38,977 | 35,141 | 30,094 | 32,090 | 32,122 | 30,531 | 29,127 | 22,851 | 25,626 |
| 11,351 | 10,727 | 6,923 | 9,994 | 8,238 | 10,267 | 12,560 | 12,315 | 11,845 | 11,428 | 11,847 |
| 3,025 | 3,463 | 4,225 | 5,527 | 5,382 | 6,643 | 5,490 | 2,500 | 2,667 | 3,405 | 3,549 |
| 30,812 | 30,577 | 30,451 | 32,979 | 31,989 | 32,927 | 33,553 | 34,459 | 35,363 | 35,889 | 36,391 |
| 14,151 | 13,928 | 14,000 | 15,907 | 14,305 | 13,389 | 13,972 | 13,373 | 13,534 | 12,946 | 13,173 |
| 9,997 | 9,638 | 9,538 | 9,404 | 8,996 | 9,357 | 8,308 | 8,641 | 9,520 | 9,137 | 9,066 |
| 6,664 | 7,011 | 6,913 | 7,668 | 8,688 | 10,181 | 11,273 | 12,445 | 12,309 | 13,806 | 14,152 |
| 18,903 | 24,063 | 25,656 | 26,135 | 29,838 | 33,010 | 34,647 | 38,048 | 37,092 | 36,779 | 39,979 |
| 3,316 | 4,518 | 3,294 | 3,377 | 4,012 | 5,891 | 5,912 | 6,643 | 6,332 | 6,044 | 6,392 |
| - | 9,279 | 11,382 | 13,459 | 14,849 | 16,153 | 17,277 | 18,132 | 16,106 | 17,934 | 20,500 |
| 15,587 | 10,266 | 10,980 | 9,299 | 10,977 | 10,966 | 11,458 | 13,273 | 14,654 | 12,801 | 13,087 |

| 구 분 | 1999년 | 2000년 | 2001년 | 2002년 | 2003년 | 2004년 |
|---------------------------|---------|---------|---------|---------|---------|---------|
| ▶ 소프트웨어 및 디지털콘텐츠 개발·제작업 | 63,907 | 107,720 | 111,786 | 124,174 | 124,487 | 136,571 |
| 패키지 소프트웨어 개발 및 공급업 | 49,539 | 89,193 | 80,788 | 98,677 | 97,543 | 104,362 |
| ·시스템응용 소프트웨어 개발 공급업 | - | - | - | - | - | - |
| ·응용 소프트웨어 개발 및 공급업 | - | - | - | - | - | - |
| 게임 소프트웨어 개발 및 공급업 | 2,250 | 4,165 | 4,714 | 8,236 | 8,266 | 8,890 |
| ·유선 온라인 게임 소프트웨어 개발 및 공급업 | - | - | - | - | - | - |
| ·모바일 게임 소프트웨어 개발 및 공급업 | - | - | - | - | - | - |
| ·기타 게임 소프트웨어 개발 및 공급업 | - | - | - | - | - | - |
| IT서비스 제공업 | 12,118 | 14,362 | 26,284 | 17,261 | 18,678 | 23,319 |
| ·컴퓨터 프로그래밍 서비스업 | - | - | - | - | - | - |
| ·컴퓨터시스템 통합 및 관리업 | 10,592 | 12,609 | 23,816 | 14,563 | 16,827 | 21,996 |
| ·기타정보기술 및 컴퓨터운영관련 서비스업 | 1,526 | 1,753 | 2,468 | 2,698 | 1,851 | 1,323 |
| 디지털콘텐츠 개발 및 제작업 | - | - | - | - | - | - |
| ·디지털출판 콘텐츠 개발 및 제작업 | - | - | - | - | - | - |
| ·디지털영상 콘텐츠 개발 및 제작업 | - | - | - | - | - | - |
| ·디지털음악 콘텐츠 개발 및 제작업 | - | - | - | - | - | - |
| ·디지털교육 콘텐츠 개발 및 제작업 | - | - | - | - | - | - |
| 합 계 | 582,367 | 697,063 | 700,505 | 730,856 | 731,718 | 766,943 |

※ 컴퓨터 프로그래밍 서비스업은 패키지 소프트웨어 개발 및 공급업에 포함되어있음(1999년~2005년, KSIC8차)

※ 정보통신방송기기 사업체수는 총종사자 10인이상 사업체를 대상으로 하였음

[단위: 명]

| 2005년 | 2006년 | 2007년 | 2008년 | 2009년 | 2010년 | 2011년 | 2012년 | 2013년 | 2014년 | 2015년 |
|---------|---------|---------|---------|---------|---------|---------|---------|---------|-----------|-----------|
| 142,180 | 163,694 | 171,501 | 174,064 | 199,261 | 227,304 | 236,922 | 250,376 | 270,991 | 292,457 | 313,122 |
| 109,420 | 104,907 | 109,572 | 103,102 | 100,962 | 114,674 | 114,832 | 119,178 | 128,497 | 133,848 | 141,461 |
| - | 63,385 | 75,093 | 70,689 | 63,385 | 71,862 | 74,197 | 73,432 | 78,568 | 78,290 | 84,023 |
| - | 41,522 | 34,479 | 32,413 | 37,577 | 42,812 | 40,635 | 45,746 | 49,929 | 55,558 | 57,438 |
| 9,980 | 13,335 | 16,333 | 20,167 | 22,035 | 26,603 | 29,401 | 32,992 | 35,023 | 37,016 | 37,629 |
| - | 10,853 | 13,497 | 17,635 | 19,834 | 23,403 | 26,424 | 30,175 | 32,350 | 34,046 | 34,783 |
| - | - | - | - | - | - | - | - | - | - | - |
| - | 2,482 | 2,836 | 2,532 | 2,201 | 3,200 | 2,977 | 2,817 | 2,673 | 2,970 | 2,846 |
| 22,780 | 45,452 | 45,596 | 50,795 | 62,512 | 72,080 | 77,984 | 83,265 | 92,087 | 105,238 | 116,921 |
| - | 13,520 | 12,241 | 14,623 | 18,882 | 23,547 | 26,279 | 28,310 | 30,596 | 32,582 | 34,600 |
| 21,541 | 30,726 | 31,740 | 34,250 | 41,700 | 45,179 | 47,771 | 50,247 | 56,208 | 67,395 | 76,777 |
| 1,239 | 1,206 | 1,615 | 1,922 | 1,930 | 3,354 | 3,934 | 4,708 | 5,283 | 5,261 | 5,544 |
| - | - | - | - | 13,752 | 13,947 | 14,705 | 14,941 | 15,384 | 16,355 | 17,111 |
| - | - | - | - | 1,330 | 1,364 | 1,498 | 1,655 | 1,717 | 1,840 | 1,934 |
| - | - | - | - | 2,311 | 2,451 | 2,604 | 2,644 | 2,790 | 3,009 | 3,184 |
| - | - | - | - | 732 | 412 | 469 | 453 | 446 | 438 | 431 |
| - | - | - | - | 9,379 | 9,720 | 10,134 | 10,189 | 10,431 | 11,068 | 11,562 |
| 796,967 | 838,926 | 824,612 | 803,381 | 827,182 | 908,788 | 933,631 | 962,616 | 985,802 | 1,003,019 | 1,026,805 |

2.2 상용종사자수

| 구 분 | 1999년 | 2000년 | 2001년 | 2002년 | 2003년 | 2004년 |
|------------------------|--------|--------|---------|---------|--------|--------|
| ▶ 정보통신방송기기업 | - | - | - | - | - | - |
| 전자부품업 | - | - | - | - | - | - |
| ·반도체 부품업 | - | - | - | - | - | - |
| ·디스플레이 부품업 | - | - | - | - | - | - |
| ·인쇄회로기판 및 전자부품실장기판 부품업 | - | - | - | - | - | - |
| ·기타 전자부품업 | - | - | - | - | - | - |
| 컴퓨터 및 주변기기업 | - | - | - | - | - | - |
| ·컴퓨터기기업 | - | - | - | - | - | - |
| ·컴퓨터 주변기기업 | - | - | - | - | - | - |
| 통신 및 방송기기업 | - | - | - | - | - | - |
| ·유선 통신장비업 | - | - | - | - | - | - |
| ·방송 및 무선통신장비업 | - | - | - | - | - | - |
| 영상 및 음향기기업 | - | - | - | - | - | - |
| ·영상기기업 | - | - | - | - | - | - |
| ·음향기기업 | - | - | - | - | - | - |
| 정보통신응용기반기기업 | - | - | - | - | - | - |
| ·가정용 전기기기업 | - | - | - | - | - | - |
| ·사무용기기업 | - | - | - | - | - | - |
| ·의료용기기업 | - | - | - | - | - | - |
| ·측정제어분석기기업 | - | - | - | - | - | - |
| ·전기장비업 | - | - | - | - | - | - |
| ·기타 정보통신응용기반기기업 | - | - | - | - | - | - |
| ▶ 정보통신방송서비스업 | 82,545 | 99,001 | 111,862 | 112,444 | 96,321 | 89,426 |
| 통신서비스업 | 58,637 | 60,279 | 71,866 | 65,219 | 50,649 | 44,389 |
| ·유선통신서비스업 | 47,651 | 48,482 | 58,671 | 48,118 | 33,438 | 32,368 |
| ·무선통신서비스업 | 10,195 | 10,355 | 11,971 | 12,809 | 14,476 | 9,746 |
| ·통신재판매업 | 791 | 1,442 | 1,224 | 4,292 | 2,735 | 2,275 |
| 방송서비스업 | 17,703 | 23,095 | 25,863 | 27,056 | 28,239 | 26,596 |
| ·지상파방송서비스업 | 7,612 | 10,744 | 13,151 | 12,725 | 14,410 | 13,224 |
| ·유료방송서비스업 | 7,157 | 8,294 | 8,619 | 9,034 | 9,108 | 8,652 |
| ·방송프로그램 공급업 | 2,934 | 4,057 | 4,093 | 5,297 | 4,721 | 4,720 |
| 정보서비스업 | 6,205 | 15,627 | 14,133 | 20,169 | 17,433 | 18,441 |
| ·정보인프라서비스업 | 2,071 | 2,519 | 2,937 | 4,488 | 4,511 | 4,696 |
| ·정보매개서비스업 | - | - | - | - | - | - |
| ·정보제공서비스업 | 4,134 | 13,108 | 11,196 | 15,681 | 12,922 | 13,745 |

[단위: 명]

| 2005년 | 2006년 | 2007년 | 2008년 | 2009년 | 2010년 | 2011년 | 2012년 | 2013년 | 2014년 | 2015년 |
|---------|---------|---------|---------|---------|---------|---------|---------|---------|---------|---------|
| 538,985 | 552,457 | 513,689 | 490,625 | 487,389 | 529,963 | 549,617 | 562,534 | 566,957 | 568,588 | 570,841 |
| 271,898 | 275,988 | 251,659 | 241,621 | 240,289 | 267,167 | 295,720 | 304,904 | 320,723 | 317,378 | 318,724 |
| 96,703 | 93,345 | 93,944 | 90,630 | 91,039 | 102,939 | 105,485 | 106,341 | 110,758 | 110,997 | 119,430 |
| 60,451 | 73,271 | 66,486 | 64,354 | 61,886 | 73,656 | 91,762 | 90,726 | 93,414 | 89,813 | 79,064 |
| 46,088 | 43,169 | 36,936 | 35,586 | 38,465 | 39,947 | 43,698 | 48,385 | 55,298 | 53,108 | 50,710 |
| 68,656 | 66,203 | 54,293 | 51,051 | 48,899 | 50,625 | 54,775 | 59,452 | 61,253 | 63,460 | 69,520 |
| 19,994 | 20,082 | 18,147 | 15,510 | 14,369 | 14,041 | 14,103 | 9,444 | 9,512 | 9,933 | 8,991 |
| 2,874 | 2,753 | 2,437 | 1,973 | 2,129 | 2,226 | 2,446 | 2,026 | 1,668 | 1,693 | 1,775 |
| 17,120 | 17,329 | 15,710 | 13,537 | 12,240 | 11,815 | 11,657 | 7,418 | 7,844 | 8,240 | 7,216 |
| 75,884 | 79,776 | 77,940 | 73,938 | 71,528 | 81,529 | 72,652 | 73,091 | 70,986 | 68,476 | 61,495 |
| 12,613 | 13,013 | 10,560 | 9,929 | 9,584 | 10,127 | 8,025 | 7,994 | 7,755 | 7,914 | 7,972 |
| 63,271 | 66,763 | 67,380 | 64,009 | 61,944 | 71,402 | 64,627 | 65,097 | 63,231 | 60,562 | 53,523 |
| 49,731 | 52,150 | 43,679 | 40,018 | 38,640 | 35,914 | 30,573 | 30,663 | 19,769 | 17,421 | 19,983 |
| 34,112 | 35,570 | 31,405 | 29,178 | 30,840 | 28,441 | 23,808 | 24,269 | 14,129 | 11,404 | 12,463 |
| 15,619 | 16,580 | 12,274 | 10,840 | 7,800 | 7,473 | 6,765 | 6,394 | 5,640 | 6,017 | 7,520 |
| 121,478 | 124,461 | 122,264 | 119,538 | 122,563 | 131,312 | 136,569 | 144,432 | 145,967 | 155,380 | 161,648 |
| 50,326 | 50,641 | 47,776 | 42,892 | 42,124 | 43,926 | 43,618 | 46,904 | 47,227 | 49,753 | 46,810 |
| 6,411 | 5,335 | 5,691 | 4,723 | 5,698 | 5,017 | 5,315 | 6,163 | 5,592 | 4,737 | 5,150 |
| 3,454 | 4,144 | 4,231 | 4,437 | 5,284 | 5,573 | 6,298 | 6,308 | 6,607 | 7,140 | 7,707 |
| 22,202 | 24,094 | 24,176 | 25,418 | 24,735 | 29,313 | 31,612 | 31,826 | 33,233 | 34,238 | 37,247 |
| 39,085 | 40,247 | 40,390 | 42,068 | 44,722 | 47,483 | 49,726 | 53,231 | 53,308 | 59,512 | 64,734 |
| - | - | - | - | - | - | - | - | - | - | - |
| 93,121 | 99,270 | 99,590 | 102,510 | 96,144 | 103,798 | 107,088 | 108,485 | 107,717 | 103,058 | 108,370 |
| 48,542 | 49,763 | 47,809 | 47,714 | 40,527 | 46,451 | 46,374 | 43,076 | 42,291 | 35,984 | 39,879 |
| 36,074 | 37,502 | 37,858 | 33,367 | 28,123 | 30,652 | 29,428 | 29,077 | 28,311 | 21,982 | 25,127 |
| 9,964 | 9,411 | 6,368 | 9,335 | 7,666 | 9,547 | 11,632 | 11,751 | 11,600 | 10,808 | 11,618 |
| 2,504 | 2,850 | 3,583 | 5,012 | 4,738 | 6,252 | 5,314 | 2,248 | 2,380 | 3,194 | 3,134 |
| 27,416 | 27,817 | 28,101 | 30,505 | 28,904 | 28,542 | 28,948 | 30,566 | 32,122 | 33,055 | 32,466 |
| 12,969 | 13,323 | 13,697 | 15,437 | 13,620 | 13,010 | 13,264 | 12,860 | 12,785 | 12,547 | 12,607 |
| 8,939 | 8,789 | 8,834 | 8,623 | 8,401 | 8,127 | 7,497 | 7,977 | 8,915 | 8,601 | 8,321 |
| 5,508 | 5,705 | 5,570 | 6,445 | 6,883 | 7,405 | 8,187 | 9,729 | 10,422 | 11,907 | 11,538 |
| 17,163 | 21,690 | 23,680 | 24,291 | 26,713 | 28,805 | 31,766 | 34,843 | 33,304 | 34,019 | 36,025 |
| 2,844 | 3,913 | 2,553 | 2,850 | 3,404 | 4,975 | 5,216 | 5,999 | 5,770 | 5,593 | 5,690 |
| - | 8,579 | 10,838 | 12,803 | 13,474 | 14,979 | 16,191 | 16,822 | 14,844 | 16,604 | 18,403 |
| 14,319 | 9,198 | 10,289 | 8,638 | 9,835 | 8,851 | 10,359 | 12,022 | 12,690 | 11,822 | 11,932 |

| 구 분 | 1999년 | 2000년 | 2001년 | 2002년 | 2003년 | 2004년 |
|---------------------------|---------|---------|---------|---------|---------|---------|
| ▶ 소프트웨어 및 디지털콘텐츠 개발·제작업 | 59,599 | 102,652 | 104,442 | 118,013 | 117,855 | 129,913 |
| 패키지 소프트웨어 개발 및 공급업 | 46,119 | 84,731 | 74,598 | 93,514 | 92,424 | 98,868 |
| ·시스템응용 소프트웨어 개발 공급업 | - | - | - | - | - | - |
| ·응용 소프트웨어 개발 및 공급업 | - | - | - | - | - | - |
| 게임 소프트웨어 개발 및 공급업 | 2,065 | 3,994 | 4,450 | 7,816 | 7,845 | 8,385 |
| ·유선 온라인 게임 소프트웨어 개발 및 공급업 | - | - | - | - | - | - |
| ·모바일 게임 소프트웨어 개발 및 공급업 | - | - | - | - | - | - |
| ·기타 게임 소프트웨어 개발 및 공급업 | - | - | - | - | - | - |
| IT서비스 제공업 | 11,415 | 13,927 | 25,394 | 16,683 | 17,586 | 22,660 |
| ·컴퓨터 프로그래밍 서비스업 | - | - | - | - | - | - |
| ·컴퓨터시스템 통합 및 관리업 | 10,003 | 12,276 | 23,147 | 14,175 | 15,826 | 21,413 |
| ·기타정보기술 및 컴퓨터운영관련 서비스업 | 1,412 | 1,651 | 2,247 | 2,508 | 1,760 | 1,247 |
| 디지털콘텐츠 개발 및 제작업 | - | - | - | - | - | - |
| ·디지털출판 콘텐츠 개발 및 제작업 | - | - | - | - | - | - |
| ·디지털영상 콘텐츠 개발 및 제작업 | - | - | - | - | - | - |
| ·디지털음악 콘텐츠 개발 및 제작업 | - | - | - | - | - | - |
| ·디지털교육 콘텐츠 개발 및 제작업 | - | - | - | - | - | - |
| 합 계 | 142,144 | 201,653 | 216,304 | 230,457 | 214,176 | 219,339 |

※ 정보통신방송기기 부문의 한국표준산업분류 9차부터 작성(2005년~)

※ 정보통신방송기기 사업체수는 총종사자 10인 이상 사업체를 대상으로 하였음

※ 컴퓨터 프로그래밍 서비스업은 패키지 소프트웨어 개발 및 공급업에 포함되어있음(1999년~2005년)

※ 디지털콘텐츠 개발 및 제작업의 경우 2010년, 2011년 상용종사수가 구분이 안돼, 총종사주수로 대체함

[단위: 명]

| 2005년 | 2006년 | 2007년 | 2008년 | 2009년 | 2010년 | 2011년 | 2012년 | 2013년 | 2014년 | 2015년 |
|---------|---------|---------|---------|---------|---------|---------|---------|---------|---------|---------|
| 133,555 | 156,520 | 163,894 | 164,760 | 199,261 | 227,304 | 236,922 | 236,662 | 257,270 | 278,115 | 294,871 |
| 102,352 | 100,281 | 104,860 | 97,992 | 95,115 | 107,684 | 109,997 | 113,572 | 123,141 | 128,502 | 134,631 |
| - | 60,656 | 72,195 | 67,667 | 59,899 | 67,609 | 71,287 | 70,342 | 75,733 | 75,637 | 80,491 |
| - | 39,625 | 32,665 | 30,325 | 35,216 | 40,075 | 38,710 | 43,230 | 47,408 | 52,865 | 54,140 |
| 9,371 | 12,958 | 15,808 | 19,503 | 21,502 | 25,598 | 28,299 | 31,964 | 33,816 | 35,674 | 35,964 |
| - | 10,603 | 13,119 | 17,062 | 19,405 | 22,610 | 25,525 | 29,307 | 31,281 | 32,845 | 33,434 |
| - | - | - | - | - | - | - | - | - | - | - |
| - | 2,355 | 2,689 | 2,441 | 2,097 | 2,988 | 2,774 | 2,657 | 2,535 | 2,829 | 2,530 |
| 21,832 | 43,281 | 43,226 | 47,265 | 59,745 | 67,404 | 74,092 | 77,829 | 86,726 | 99,797 | 109,487 |
| - | 12,201 | 10,691 | 12,977 | 17,198 | 20,666 | 23,907 | 25,469 | 27,520 | 28,863 | 30,477 |
| 20,707 | 30,044 | 31,017 | 32,483 | 40,745 | 43,801 | 46,517 | 48,148 | 54,329 | 66,056 | 73,985 |
| 1,125 | 1,036 | 1,518 | 1,805 | 1,802 | 2,937 | 3,668 | 4,212 | 4,877 | 4,878 | 5,025 |
| - | - | - | - | 13,752 | 13,947 | 14,705 | 13,297 | 13,587 | 14,142 | 14,789 |
| - | - | - | - | 1,330 | 1,364 | 1,498 | 1,539 | 1,612 | 1,687 | 1,772 |
| - | - | - | - | 2,311 | 2,451 | 2,604 | 2,410 | 2,555 | 2,713 | 2,871 |
| - | - | - | - | 732 | 412 | 469 | 412 | 407 | 403 | 399 |
| - | - | - | - | 9,379 | 9,720 | 10,134 | 8,936 | 9,013 | 9,339 | 9,747 |
| 765,661 | 808,247 | 777,173 | 757,895 | 782,794 | 861,065 | 893,627 | 907,681 | 931,944 | 949,761 | 974,082 |

2.3 연간급여액

| 구분 | 1999년 | 2000년 | 2001년 | 2002년 | 2003년 | 2004년 |
|--------------------------------|---------------|---------------|---------------|----------------|----------------|----------------|
| ▶ 정보통신방송기기업 | 71,537 | 93,362 | 95,238 | 107,889 | 115,936 | 132,732 |
| 전자부품업 | 32,145 | 44,183 | 41,895 | 49,375 | 54,992 | 67,870 |
| ·반도체 부품업 | 14,089 | 20,113 | 16,945 | 18,459 | 20,376 | 28,004 |
| ·디스플레이 부품업 | 1,315 | 2,477 | 3,541 | 7,384 | 10,181 | 12,939 |
| ·인쇄회로기판 및 전자부품실장기판 부품업 | 2,912 | 3,986 | 4,685 | 5,520 | 6,527 | 9,242 |
| ·기타 전자부품업 | 13,829 | 17,607 | 16,724 | 18,012 | 17,908 | 17,685 |
| 컴퓨터 및 주변기기업 | 8,516 | 10,102 | 9,914 | 9,825 | 10,199 | 6,678 |
| ·컴퓨터기기업 | 1,678 | 1,813 | 985 | 891 | 6,480 | 680 |
| ·컴퓨터 주변기기업 | 6,838 | 8,289 | 8,929 | 8,934 | 3,719 | 5,998 |
| 통신 및 방송기기업 | 7,646 | 10,240 | 12,216 | 14,738 | 15,879 | 16,437 |
| ·유선 통신장비업 | 2,242 | 3,323 | 2,744 | 2,662 | 2,342 | 2,527 |
| ·방송 및 무선통신장비업 | 5,404 | 6,917 | 9,472 | 12,076 | 13,537 | 13,910 |
| 영상 및 음향기기업 | 5,258 | 6,513 | 6,979 | 7,456 | 7,697 | 12,100 |
| ·영상기기업 | 2,513 | 2,840 | 3,189 | 3,251 | 3,251 | 7,899 |
| ·음향기기업 | 2,745 | 3,673 | 3,790 | 4,205 | 4,446 | 4,201 |
| 정보통신응용기반기기업 | 17,972 | 22,324 | 24,234 | 26,495 | 27,169 | 29,647 |
| ·가정용 전기기기업 | 7,374 | 9,333 | 9,978 | 11,858 | 11,601 | 12,878 |
| ·사무용기기업 | 921 | 1,262 | 1,439 | 1,432 | 1,433 | 1,337 |
| ·의료용기기업 | 334 | 423 | 617 | 674 | 565 | 644 |
| ·측정제어분석기기업 | 2,731 | 3,631 | 3,527 | 3,556 | 3,913 | 4,503 |
| ·전기장비업 | 6,612 | 7,675 | 8,673 | 8,975 | 9,657 | 10,285 |
| ·기타 정보통신응용기반기기업 | - | - | - | - | - | - |
| ▶ 정보통신방송서비스업 | - | - | - | - | - | - |
| 통신서비스업 | - | - | - | - | - | - |
| ·유선통신서비스업 | - | - | - | - | - | - |
| ·무선통신서비스업 | - | - | - | - | - | - |
| ·통신재판매업 | - | - | - | - | - | - |
| 방송서비스업 | - | - | - | - | - | - |
| ·지상파방송서비스업 | - | - | - | - | - | - |
| ·유료방송서비스업 | - | - | - | - | - | - |
| ·방송프로그램 공급업 | - | - | - | - | - | - |
| 정보서비스업 | - | - | - | - | - | - |
| ·정보인프라서비스업 | - | - | - | - | - | - |
| ·정보매개서비스업 | - | - | - | - | - | - |
| ·정보제공서비스업 | - | - | - | - | - | - |
| ▶ 소프트웨어 및 디지털콘텐츠 개발·제작업 | - | - | - | - | - | - |
| 패키지 소프트웨어 개발 및 공급업 | - | - | - | - | - | - |
| ·시스템응용 소프트웨어 개발 공급업 | - | - | - | - | - | - |
| ·응용 소프트웨어 개발 및 공급업 | - | - | - | - | - | - |
| 게임 소프트웨어 개발 및 공급업 | - | - | - | - | - | - |
| ·유선 온라인 게임 소프트웨어 개발 및 공급업 | - | - | - | - | - | - |
| ·모바일 게임 소프트웨어 개발 및 공급업 | - | - | - | - | - | - |
| ·기타 게임 소프트웨어 개발 및 공급업 | - | - | - | - | - | - |
| IT서비스 제공업 | - | - | - | - | - | - |
| ·컴퓨터 프로그래밍 서비스업 | - | - | - | - | - | - |
| ·컴퓨터시스템 통합 및 관리업 | - | - | - | - | - | - |
| ·기타정보기술 및 컴퓨터운영관련 서비스업 | - | - | - | - | - | - |
| 디지털콘텐츠 개발 및 제작업 | - | - | - | - | - | - |
| 합 계 | 71,537 | 93,362 | 95,238 | 107,889 | 115,936 | 132,732 |

※ 정보통신방송기기 사업체수는 총종사자 10인이상 사업체를 대상으로 하였음

[단위: 억원]

| 2005년 | 2006년 | 2007년 | 2008년 | 2009년 | 2010년 | 2011년 | 2012년 | 2013년 | 2014년 | 2015년 |
|---------|---------|---------|---------|---------|---------|---------|---------|---------|---------|---------|
| 147,528 | 159,133 | 163,043 | 167,296 | 171,446 | 220,780 | 221,090 | 230,608 | 232,690 | 239,347 | 275,273 |
| 77,658 | 83,340 | 83,178 | 85,472 | 87,988 | 117,594 | 123,591 | 129,333 | 138,255 | 142,830 | 168,885 |
| 34,465 | 33,248 | 36,260 | 37,819 | 38,525 | 50,898 | 52,252 | 52,746 | 56,187 | 57,866 | 76,710 |
| 15,677 | 22,197 | 22,436 | 23,426 | 25,733 | 40,100 | 41,492 | 41,601 | 42,464 | 44,364 | 46,365 |
| 10,452 | 11,107 | 9,815 | 9,752 | 10,405 | 11,370 | 12,818 | 15,250 | 18,693 | 18,948 | 18,326 |
| 17,064 | 16,788 | 14,667 | 14,475 | 13,325 | 15,226 | 17,029 | 19,736 | 20,911 | 21,652 | 27,484 |
| 5,436 | 5,484 | 4,791 | 4,291 | 4,073 | 5,165 | 5,049 | 2,799 | 2,856 | 3,153 | 2,837 |
| 734 | 627 | 586 | 539 | 530 | 631 | 747 | 609 | 529 | 571 | 598 |
| 4,702 | 4,857 | 4,205 | 3,752 | 3,543 | 4,534 | 4,302 | 2,190 | 2,327 | 2,582 | 2,239 |
| 19,959 | 21,590 | 25,418 | 26,357 | 27,563 | 32,818 | 26,991 | 28,268 | 28,066 | 26,515 | 26,744 |
| 3,157 | 3,355 | 2,882 | 2,749 | 2,729 | 2,980 | 2,266 | 2,316 | 2,315 | 2,525 | 2,530 |
| 16,802 | 18,235 | 22,536 | 23,608 | 24,834 | 29,838 | 24,725 | 25,952 | 25,751 | 23,990 | 24,214 |
| 15,299 | 16,754 | 15,295 | 14,874 | 14,435 | 21,977 | 17,538 | 18,039 | 10,111 | 8,563 | 10,298 |
| 11,328 | 12,571 | 11,711 | 11,320 | 12,224 | 19,645 | 15,494 | 16,101 | 8,382 | 6,678 | 7,377 |
| 3,971 | 4,183 | 3,584 | 3,554 | 2,211 | 2,332 | 2,044 | 1,938 | 1,729 | 1,885 | 2,921 |
| 29,176 | 31,965 | 34,361 | 36,302 | 37,387 | 43,226 | 47,921 | 52,169 | 53,402 | 58,286 | 66,509 |
| 12,395 | 13,352 | 14,001 | 13,267 | 13,085 | 14,622 | 15,508 | 17,587 | 17,747 | 18,902 | 20,962 |
| 1,412 | 1,378 | 1,511 | 1,259 | 1,536 | 1,430 | 1,559 | 1,907 | 1,923 | 1,648 | 1,808 |
| 746 | 945 | 1,045 | 1,187 | 1,530 | 1,648 | 1,991 | 1,929 | 2,073 | 2,347 | 2,553 |
| 5,455 | 5,986 | 6,568 | 7,380 | 7,033 | 8,877 | 10,944 | 10,793 | 11,713 | 12,617 | 14,285 |
| 9,168 | 10,304 | 11,236 | 13,209 | 14,203 | 16,649 | 17,919 | 19,953 | 19,946 | 22,772 | 26,901 |
| - | - | - | - | - | - | - | - | - | - | - |
| - | - | 20,316 | 22,180 | 22,772 | 49,699 | 50,093 | 59,315 | 58,430 | 65,109 | 63,502 |
| - | - | - | - | - | 23,919 | 23,360 | 30,230 | 28,199 | 33,265 | 28,049 |
| - | - | - | - | - | 16,321 | 14,956 | 20,354 | 18,822 | 20,171 | 16,470 |
| - | - | - | - | - | 5,656 | 5,848 | 8,210 | 7,654 | 10,088 | 10,094 |
| - | - | - | - | - | 1,942 | 2,556 | 1,666 | 1,723 | 3,006 | 1,485 |
| - | - | 12,212 | 13,405 | 12,585 | 14,955 | 14,875 | 15,866 | 17,276 | 18,145 | 19,010 |
| - | - | 7,373 | 7,891 | 6,991 | 9,182 | 9,231 | 9,088 | 9,500 | 9,417 | 10,151 |
| - | - | 2,769 | 2,695 | 2,870 | 3,116 | 2,770 | 2,959 | 3,511 | 3,677 | 3,612 |
| - | - | 2,070 | 2,819 | 2,724 | 2,657 | 2,874 | 3,819 | 4,265 | 5,051 | 5,247 |
| - | - | 8,104 | 8,775 | 10,187 | 10,825 | 11,858 | 13,219 | 12,955 | 13,699 | 16,443 |
| - | - | 1,202 | 897 | 1,018 | 1,446 | 1,785 | 2,152 | 2,258 | 2,149 | 2,171 |
| - | - | 3,566 | 4,894 | 5,766 | 6,022 | 6,485 | 6,574 | 5,707 | 6,777 | 8,851 |
| - | - | 3,336 | 2,984 | 3,403 | 3,357 | 3,588 | 4,493 | 4,990 | 4,773 | 5,421 |
| - | - | 49,184 | 58,695 | 63,908 | 69,779 | 71,653 | 78,934 | 89,159 | 98,370 | 113,674 |
| - | - | 32,095 | 35,720 | 34,181 | 36,176 | 35,319 | 38,134 | 43,250 | 46,604 | 50,056 |
| - | - | 22,637 | 25,301 | 21,054 | 22,764 | 22,887 | 24,066 | 26,724 | 28,797 | 31,348 |
| - | - | 9,458 | 10,419 | 13,127 | 13,412 | 12,432 | 14,068 | 16,526 | 17,807 | 18,708 |
| - | - | 4,604 | 5,855 | 6,656 | 8,170 | 8,086 | 10,359 | 11,068 | 11,736 | 12,425 |
| - | - | 4,059 | 5,153 | 6,127 | 7,381 | 7,195 | 9,442 | 10,275 | 10,869 | 11,620 |
| - | - | - | - | - | - | - | - | - | - | - |
| - | - | 545 | 702 | 529 | 789 | 891 | 917 | 793 | 867 | 805 |
| - | - | 12,485 | 17,120 | 23,071 | 25,433 | 28,248 | 30,441 | 34,841 | 40,030 | 51,193 |
| - | - | 2,762 | 2,775 | 4,803 | 6,202 | 6,809 | 7,230 | 8,670 | 9,102 | 9,738 |
| - | - | 9,316 | 13,846 | 17,736 | 18,366 | 20,377 | 21,893 | 24,640 | 29,514 | 39,648 |
| - | - | 407 | 499 | 532 | 865 | 1,062 | 1,318 | 1,531 | 1,414 | 1,807 |
| - | - | - | - | - | - | - | - | - | - | - |
| 147,528 | 159,133 | 232,543 | 248,171 | 258,126 | 340,258 | 342,836 | 368,857 | 380,279 | 402,826 | 452,449 |

03 생산(매출)액

| 구 분 | 1999년 | 2000년 | 2001년 | 2002년 | 2003년 | 2004년 |
|-------------------------|------------------|------------------|------------------|------------------|------------------|------------------|
| ▶ 정보통신방송기기 | 825,435 | 1,064,939 | 1,056,542 | 1,183,426 | 1,566,227 | 1,828,509 |
| 전자부품 | 460,241 | 414,049 | 422,021 | 490,344 | 609,167 | 786,636 |
| ·반도체 | 288,423 | 200,508 | 160,707 | 194,586 | 236,104 | 335,304 |
| ·평판디스플레이 | 49,573 | 100,360 | 124,782 | 151,911 | 217,591 | 284,418 |
| ·센서 | - | 2,463 | 1,882 | 2,065 | 1,502 | 4,347 |
| ·전자관 | 22,394 | 5,369 | 3,805 | 3,619 | 5,222 | 1,131 |
| ·수동부품 | 47,282 | 54,679 | 48,750 | 52,887 | 50,304 | 44,296 |
| ·PCB | 18,888 | 19,332 | 35,427 | 42,749 | 52,049 | 71,127 |
| ·접속부품 | 12,752 | 24,518 | 38,956 | 33,565 | 37,725 | 39,017 |
| ·기타 전자 부품 | 20,929 | 6,820 | 7,712 | 8,962 | 8,670 | 6,996 |
| 컴퓨터 및 주변기기 | 156,555 | 263,020 | 220,616 | 240,193 | 208,448 | 169,139 |
| ·컴퓨터 | 47,976 | 80,273 | 68,293 | 64,952 | 52,423 | 35,343 |
| ·주변기기 | 108,579 | 182,747 | 152,323 | 175,241 | 156,025 | 133,796 |
| 통신 및 방송기기 | 194,517 | 247,706 | 274,846 | 324,285 | 367,437 | 443,719 |
| ·통신기기 | 186,417 | 226,043 | 249,474 | 311,807 | 356,228 | 431,378 |
| ·방송용장비 | 8,100 | 21,663 | 25,372 | 12,478 | 11,209 | 12,341 |
| 영상 및 음향기기 | 560 | 100,266 | 103,538 | 104,452 | 121,105 | 148,794 |
| ·영상기기 | - | 47,818 | 49,343 | 68,948 | 86,698 | 101,235 |
| ·음향기기 | 560 | 52,448 | 54,195 | 35,504 | 34,407 | 47,559 |
| ·기타영상음향기기 | - | - | - | - | - | - |
| 정보통신응용기반기기 | 13,562 | 39,898 | 35,521 | 24,152 | 260,070 | 280,221 |
| ·가정용전기기기 | - | - | - | - | 132,937 | 131,090 |
| ·사무용기기 | - | - | - | - | 12,777 | 12,266 |
| ·의료용기기 | - | - | - | - | 6,434 | 7,132 |
| ·측정제어분석기기 | - | - | - | - | 30,439 | 37,492 |
| ·전기장비 | 13,562 | 39,898 | 35,521 | 24,152 | 77,483 | 92,241 |
| ·기타 정보통신응용기반기기 | - | - | - | - | - | - |
| ▶ 정보통신방송서비스 | 245,321 | 315,615 | 361,141 | 425,764 | 408,980 | 452,148 |
| 통신서비스 | 192,061 | 243,112 | 274,754 | 299,623 | 300,343 | 319,249 |
| ·유선통신서비스 | 97,403 | 112,668 | 129,381 | 137,751 | 134,383 | 133,450 |
| ·무선통신서비스 | 92,228 | 123,331 | 137,071 | 152,281 | 152,876 | 167,718 |
| ·통신재판매 및 중개서비스 | 2,430 | 7,113 | 8,302 | 9,591 | 13,084 | 18,081 |
| 방송서비스 | 35,031 | 48,731 | 58,025 | 91,746 | 68,091 | 77,418 |
| ·지상파방송서비스 | 22,727 | 29,871 | 28,986 | 35,951 | 35,311 | 35,359 |
| ·유료방송서비스 | 5,286 | 6,031 | 6,587 | 10,312 | 11,670 | 17,142 |
| ·방송프로그램 제작·공급 | 7,018 | 12,829 | 22,452 | 45,483 | 21,110 | 24,917 |
| ·기타 | N/S | N/S | N/S | N/S | N/S | N/S |
| 정보서비스 | 18,229 | 23,772 | 28,362 | 34,395 | 40,546 | 55,481 |
| ·정보인프라서비스 | 13,359 | 17,389 | 17,599 | 16,158 | 16,363 | 18,105 |
| ·정보매개서비스 | - | - | - | - | - | - |
| ·정보제공서비스 | 4,870 | 6,383 | 10,763 | 18,237 | 24,183 | 37,376 |
| ▶ 소프트웨어 및 디지털콘텐츠 | 62,939 | 102,621 | 139,970 | 172,980 | 173,809 | 175,533 |
| 패키지소프트웨어 | 12,396 | 20,173 | 34,892 | 50,947 | 45,932 | 38,425 |
| 게임소프트웨어 | - | - | - | - | - | - |
| IT서비스 | 50,543 | 82,448 | 105,078 | 122,033 | 127,877 | 137,108 |
| 디지털콘텐츠 개발 및 제작 | - | - | - | - | - | - |
| 합 계 | 1,133,695 | 1,483,175 | 1,557,653 | 1,782,170 | 2,149,016 | 2,456,190 |

※ 정보통신방송기기 사업체수는 총종사자 10인 이상 사업체를 대상으로 하였음

※ 방송서비스의 기타는 전광판 사업자 매출임

[단위: 억원]

| 2005년 | 2006년 | 2007년 | 2008년 | 2009년 | 2010년 | 2011년 | 2012년 | 2013년 | 2014년 | 2015년 |
|-----------|-----------|-----------|-----------|-----------|-----------|-----------|-----------|-----------|-----------|-----------|
| 1,870,569 | 2,015,880 | 2,117,502 | 2,328,290 | 2,519,401 | 3,096,715 | 3,142,032 | 3,144,630 | 3,256,031 | 3,293,894 | 3,165,996 |
| 850,682 | 949,700 | 1,035,860 | 1,089,586 | 1,224,080 | 1,742,955 | 1,730,850 | 1,806,030 | 1,853,163 | 1,862,431 | 1,800,008 |
| 337,688 | 355,250 | 383,224 | 342,723 | 412,196 | 613,768 | 611,158 | 614,300 | 694,594 | 744,332 | 768,429 |
| 348,803 | 405,804 | 451,416 | 532,851 | 592,229 | 872,800 | 849,028 | 854,999 | 817,716 | 793,792 | 728,730 |
| 4,653 | 5,372 | 6,807 | 9,046 | 9,279 | 13,272 | 15,760 | 19,457 | 20,649 | 15,466 | 16,748 |
| 1,621 | 1,493 | 1,559 | 1,406 | 2,860 | 2,640 | 2,303 | 1,896 | 1,748 | 1,826 | 1,699 |
| 37,878 | 44,140 | 49,401 | 50,530 | 56,412 | 60,384 | 59,906 | 64,549 | 60,834 | 64,400 | 62,165 |
| 73,394 | 78,944 | 78,766 | 93,838 | 75,945 | 89,862 | 104,973 | 151,840 | 158,017 | 142,159 | 129,633 |
| 42,262 | 52,930 | 57,213 | 51,353 | 63,152 | 74,541 | 71,124 | 75,685 | 79,462 | 79,328 | 74,217 |
| 4,383 | 5,767 | 7,474 | 7,839 | 12,007 | 15,688 | 16,598 | 23,304 | 20,143 | 21,128 | 18,387 |
| 145,345 | 131,243 | 100,789 | 98,221 | 85,283 | 98,332 | 105,841 | 103,427 | 100,470 | 106,076 | 99,605 |
| 31,062 | 25,093 | 17,952 | 17,962 | 18,434 | 27,006 | 40,238 | 46,963 | 39,670 | 35,926 | 23,941 |
| 114,283 | 106,150 | 82,837 | 80,259 | 66,849 | 71,326 | 65,603 | 56,464 | 60,800 | 70,150 | 75,664 |
| 445,464 | 447,345 | 490,984 | 624,970 | 692,200 | 633,057 | 640,831 | 556,841 | 598,935 | 614,178 | 583,385 |
| 433,775 | 432,855 | 473,826 | 606,492 | 674,976 | 614,567 | 620,522 | 535,959 | 580,249 | 593,586 | 562,246 |
| 11,689 | 14,490 | 17,158 | 18,478 | 17,224 | 18,490 | 20,309 | 20,882 | 18,686 | 20,592 | 21,139 |
| 123,777 | 138,708 | 119,303 | 110,459 | 123,676 | 136,640 | 136,487 | 125,980 | 134,873 | 132,134 | 128,130 |
| 84,598 | 104,955 | 89,638 | 86,263 | 99,923 | 112,858 | 108,842 | 108,825 | 106,261 | 105,011 | 100,506 |
| 39,179 | 33,753 | 29,665 | 24,196 | 23,753 | 23,782 | 27,645 | 27,155 | 28,612 | 27,123 | 27,624 |
| - | - | - | - | - | - | - | - | - | - | - |
| 305,301 | 348,884 | 370,566 | 405,054 | 394,162 | 485,731 | 528,023 | 552,352 | 568,590 | 579,075 | 554,868 |
| 137,480 | 141,053 | 149,363 | 151,651 | 142,940 | 174,439 | 180,732 | 171,003 | 172,799 | 174,322 | 161,235 |
| 13,587 | 16,016 | 17,389 | 15,484 | 15,015 | 21,262 | 19,824 | 19,968 | 20,059 | 15,743 | 13,154 |
| 8,029 | 9,462 | 10,204 | 11,513 | 10,524 | 12,398 | 16,085 | 17,611 | 20,132 | 21,310 | 22,840 |
| 45,802 | 47,519 | 38,904 | 47,727 | 43,932 | 53,197 | 68,436 | 77,316 | 78,278 | 81,847 | 89,215 |
| 100,403 | 134,834 | 154,706 | 178,679 | 181,751 | 224,435 | 242,946 | 266,454 | 277,322 | 285,853 | 268,424 |
| - | - | - | - | - | - | - | - | - | - | - |
| 480,221 | 504,903 | 535,023 | 555,544 | 570,701 | 593,139 | 614,311 | 635,824 | 659,250 | 681,274 | 700,737 |
| 339,513 | 349,196 | 362,765 | 377,876 | 380,728 | 374,156 | 369,990 | 365,962 | 373,639 | 377,878 | 374,746 |
| 142,346 | 142,679 | 143,129 | 143,984 | 138,945 | 131,575 | 127,876 | 121,867 | 115,373 | 109,410 | 106,658 |
| 180,028 | 188,775 | 199,691 | 212,198 | 223,962 | 229,371 | 227,567 | 228,613 | 241,421 | 249,148 | 246,421 |
| 17,139 | 17,742 | 19,945 | 21,694 | 17,821 | 13,210 | 14,547 | 15,482 | 16,845 | 19,320 | 21,667 |
| 82,234 | 89,966 | 97,461 | 92,878 | 95,983 | 111,425 | 125,995 | 140,810 | 149,416 | 156,722 | 164,305 |
| 35,078 | 36,473 | 37,606 | 34,131 | 32,674 | 36,642 | 39,314 | 39,687 | 39,058 | 39,333 | 41,114 |
| 16,490 | 17,248 | 19,410 | 21,604 | 23,796 | 28,150 | 32,077 | 36,817 | 40,533 | 43,896 | 47,201 |
| 30,666 | 36,245 | 40,445 | 36,346 | 39,064 | 45,918 | 53,889 | 63,774 | 69,252 | 72,873 | 75,387 |
| N/S | N/S | N/S | 797 | 449 | 715 | 715 | 532 | 573 | 620 | 603 |
| 58,474 | 65,741 | 74,797 | 84,790 | 93,990 | 107,558 | 118,326 | 129,052 | 136,195 | 146,674 | 161,686 |
| 16,281 | 16,674 | 18,987 | 21,822 | 23,629 | 25,427 | 26,734 | 30,753 | 31,613 | 32,257 | 34,319 |
| - | - | - | - | - | - | - | - | - | - | - |
| 42,193 | 49,067 | 55,810 | 62,968 | 70,361 | 82,131 | 91,592 | 98,299 | 104,582 | 114,417 | 127,367 |
| 191,838 | 210,616 | 221,323 | 261,709 | 319,075 | 342,780 | 382,548 | 407,826 | 443,199 | 472,504 | 495,801 |
| 31,805 | 32,148 | 33,284 | 34,064 | 33,446 | 37,123 | 39,965 | 44,460 | 64,758 | 81,443 | 86,843 |
| - | - | - | - | 45,720 | 55,943 | 70,121 | 78,928 | 79,941 | 87,024 | 90,162 |
| 160,033 | 178,468 | 188,039 | 227,645 | 226,627 | 235,155 | 255,264 | 266,106 | 278,816 | 282,793 | 295,833 |
| - | - | - | - | 13,282 | 14,559 | 17,198 | 18,332 | 19,684 | 21,244 | 22,963 |
| 2,542,628 | 2,731,399 | 2,873,848 | 3,145,543 | 3,409,177 | 4,032,634 | 4,138,891 | 4,188,280 | 4,358,480 | 4,447,672 | 4,362,534 |

04 내수액

| 구 분 | 1999년 | 2000년 | 2001년 | 2002년 | 2003년 | 2004년 |
|-------------------------|----------------|------------------|------------------|------------------|------------------|------------------|
| ▶ 정보통신방송기기 | 634,961 | 808,586 | 850,985 | 921,015 | 1,241,821 | 1,341,008 |
| 전자부품 | 395,846 | 358,530 | 452,550 | 518,766 | 644,460 | 756,226 |
| ·반도체 | 254,453 | 130,745 | 176,598 | 205,166 | 257,476 | 302,136 |
| ·평판디스플레이 | 31,672 | 110,694 | 133,947 | 163,711 | 224,872 | 273,826 |
| ·센서 | 1,565 | 4,201 | 3,504 | 3,572 | 4,198 | 8,310 |
| ·전자관 | N/A | N/A | N/A | N/A | N/A | N/A |
| ·수동부품 | 51,481 | 58,687 | 53,236 | 58,164 | 55,976 | 50,774 |
| ·PCB | 16,864 | 16,296 | 33,039 | 40,146 | 49,776 | 69,187 |
| ·접속부품 | 18,719 | 30,839 | 44,479 | 39,180 | 43,559 | 45,040 |
| ·기타 전자 부품 | 21,092 | 7,068 | 7,747 | 8,827 | 8,603 | 6,953 |
| 컴퓨터 및 주변기기 | 80,745 | 180,106 | 145,813 | 143,646 | 92,445 | 52,378 |
| ·컴퓨터 | 16,552 | 39,653 | 37,915 | 20,725 | 2,891 | N/A |
| ·주변기기 | 64,193 | 140,453 | 107,898 | 122,921 | 89,554 | 52,378 |
| 통신 및 방송기기 | 157,810 | 207,392 | 190,000 | 198,978 | 189,101 | 192,094 |
| ·통신기기 | 149,710 | 185,729 | 164,628 | 186,500 | 177,892 | 179,753 |
| ·방송용장비 | 8,100 | 21,663 | 25,372 | 12,478 | 11,209 | 12,341 |
| 영상 및 음향기기 | 560 | 62,558 | 62,622 | 59,625 | 61,399 | 68,020 |
| ·영상기기 | - | 10,110 | 8,427 | 24,121 | 26,992 | 20,461 |
| ·음향기기 | 560 | 52,448 | 54,195 | 35,504 | 34,407 | 47,559 |
| ·기타영상음향기기 | - | - | - | - | - | - |
| 정보통신응용기반기기 | - | - | - | - | 254,416 | 272,290 |
| ·가정용전기기기 | - | - | - | - | 85,600 | 80,989 |
| ·사무용기기 | - | - | - | - | 11,863 | 10,017 |
| ·의료용기기 | - | - | - | - | 10,902 | 11,426 |
| ·측정제어분석기기 | - | - | - | - | 55,429 | 67,096 |
| ·전기장비 | - | - | - | - | 90,622 | 102,762 |
| ·기타 정보통신응용기반기기 | - | - | - | - | - | - |
| ▶ 정보통신방송서비스 | 245,321 | 315,615 | 361,141 | 425,764 | 408,980 | 452,148 |
| 통신서비스 | 192,061 | 243,112 | 274,754 | 299,623 | 300,343 | 319,249 |
| ·유선통신서비스 | 97,403 | 112,668 | 129,381 | 137,751 | 134,383 | 133,450 |
| ·무선통신서비스 | 92,228 | 123,331 | 137,071 | 152,281 | 152,876 | 167,718 |
| ·통신재판매 및 중개서비스 | 2,430 | 7,113 | 8,302 | 9,591 | 13,084 | 18,081 |
| 방송서비스 | 35,031 | 48,731 | 58,025 | 91,746 | 68,091 | 77,418 |
| ·지상파방송서비스 | 22,727 | 29,871 | 28,986 | 35,951 | 35,311 | 35,359 |
| ·유료방송서비스 | 5,286 | 6,031 | 6,587 | 10,312 | 11,670 | 17,142 |
| ·방송프로그램 제작·공급 | 7,018 | 12,829 | 22,452 | 45,483 | 21,110 | 24,917 |
| ·기타 | N/S | N/S | N/S | N/S | N/S | N/S |
| 정보서비스 | 18,229 | 23,772 | 28,362 | 34,395 | 40,546 | 55,481 |
| ·정보인프라서비스 | 13,359 | 17,389 | 17,599 | 16,158 | 16,363 | 18,105 |
| ·정보매개서비스 | - | - | - | - | - | - |
| ·정보제공서비스 | 4,870 | 6,383 | 10,763 | 18,237 | 24,183 | 37,376 |
| ▶ 소프트웨어 및 디지털콘텐츠 | 62,939 | 102,621 | 139,970 | 172,980 | 173,809 | 175,533 |
| 패키지소프트웨어 | 12,396 | 20,173 | 34,892 | 50,947 | 45,932 | 38,425 |
| 게임소프트웨어 | - | - | - | - | - | - |
| IT서비스 | 50,543 | 82,448 | 105,078 | 122,033 | 127,877 | 137,108 |
| 디지털콘텐츠 개발 및 제작 | - | - | - | - | - | - |
| 합 계 | 943,221 | 1,226,822 | 1,352,096 | 1,519,759 | 1,824,610 | 1,968,689 |

※ 정보통신방송기기 : 내수액 = 생산액 + (수입액 - 수출액) × 환율

※ 정보통신방송서비스, 소프트웨어 및 디지털콘텐츠 : 내수액 = 매출액

[단위: 억원]

| 2005년 | 2006년 | 2007년 | 2008년 | 2009년 | 2010년 | 2011년 | 2012년 | 2013년 | 2014년 | 2015년 |
|-----------|-----------|-----------|-----------|-----------|-----------|-----------|-----------|-----------|-----------|-----------|
| 1,395,743 | 1,531,616 | 1,554,145 | 1,687,673 | 1,763,672 | 2,192,114 | 2,316,273 | 2,285,731 | 2,290,188 | 2,389,757 | 2,257,534 |
| 749,547 | 781,655 | 816,823 | 869,215 | 880,320 | 1,171,335 | 1,210,741 | 1,234,546 | 1,232,651 | 1,261,574 | 1,195,650 |
| 287,971 | 289,976 | 306,769 | 334,185 | 355,743 | 387,490 | 415,435 | 409,343 | 447,953 | 468,544 | 489,654 |
| 283,341 | 289,398 | 296,456 | 307,946 | 301,922 | 528,534 | 526,741 | 498,677 | 461,490 | 483,287 | 424,360 |
| 9,244 | 9,551 | 12,543 | 17,473 | 14,807 | 18,173 | 19,156 | 20,011 | 23,933 | 20,931 | 19,205 |
| N/A | N/A | N/A | N/A | 836 | 782 | 1,105 | 2,263 | 2,132 | 2,302 | 2,360 |
| 43,904 | 49,755 | 53,375 | 53,061 | 57,223 | 59,715 | 60,091 | 66,158 | 63,035 | 64,807 | 61,346 |
| 72,702 | 77,993 | 76,380 | 88,947 | 67,638 | 79,657 | 92,824 | 134,015 | 132,137 | 120,015 | 107,465 |
| 47,933 | 58,997 | 63,759 | 59,656 | 69,828 | 80,682 | 77,071 | 78,805 | 80,478 | 79,970 | 72,307 |
| 4,452 | 5,985 | 7,541 | 7,947 | 12,323 | 16,302 | 18,318 | 25,274 | 21,493 | 21,718 | 18,953 |
| 79,394 | 97,194 | 64,225 | 87,286 | 86,045 | 118,684 | 122,041 | 113,389 | 114,936 | 125,178 | 112,899 |
| 28,217 | 37,072 | 37,777 | 42,312 | 47,154 | 64,320 | 70,165 | 71,128 | 68,764 | 71,527 | 64,744 |
| 51,177 | 60,122 | 26,448 | 44,974 | 38,891 | 54,364 | 51,876 | 42,261 | 46,172 | 53,651 | 48,155 |
| 206,698 | 237,005 | 258,167 | 300,809 | 367,515 | 392,543 | 439,268 | 371,188 | 372,225 | 415,328 | 367,253 |
| 195,009 | 222,515 | 241,009 | 282,331 | 350,291 | 374,053 | 418,959 | 350,306 | 353,539 | 394,736 | 346,114 |
| 11,689 | 14,490 | 17,158 | 18,478 | 17,224 | 18,490 | 20,309 | 20,882 | 18,686 | 20,592 | 21,139 |
| 54,038 | 69,891 | 58,698 | 44,607 | 72,044 | 68,599 | 73,636 | 78,716 | 72,056 | 73,687 | 79,182 |
| 14,859 | 36,138 | 29,033 | 20,411 | 48,291 | 44,817 | 45,991 | 51,561 | 43,444 | 46,564 | 51,558 |
| 39,179 | 33,753 | 29,665 | 24,196 | 23,753 | 23,782 | 27,645 | 27,155 | 28,612 | 27,123 | 27,624 |
| - | - | - | - | - | - | - | - | - | - | - |
| 306,066 | 345,871 | 356,232 | 385,756 | 357,748 | 440,953 | 470,587 | 487,892 | 498,320 | 513,990 | 502,550 |
| 99,700 | 106,750 | 117,169 | 117,776 | 105,027 | 132,691 | 140,409 | 132,980 | 135,051 | 138,287 | 131,723 |
| 12,252 | 15,565 | 15,385 | 12,222 | 12,730 | 17,693 | 15,634 | 15,706 | 15,608 | 11,547 | 9,653 |
| 11,918 | 14,233 | 16,012 | 16,578 | 14,432 | 16,846 | 20,090 | 18,974 | 20,325 | 19,344 | 21,216 |
| 78,018 | 77,270 | 66,354 | 84,099 | 73,623 | 87,480 | 100,923 | 108,793 | 103,276 | 109,308 | 118,046 |
| 104,178 | 132,053 | 141,312 | 155,081 | 151,936 | 186,243 | 193,531 | 211,439 | 224,060 | 235,504 | 221,912 |
| - | - | - | - | - | - | - | - | - | - | - |
| 480,221 | 504,903 | 535,023 | 555,544 | 570,701 | 593,139 | 614,311 | 635,824 | 659,250 | 681,274 | 700,737 |
| 339,513 | 349,196 | 362,765 | 377,876 | 380,728 | 374,156 | 369,990 | 365,962 | 373,639 | 377,878 | 374,746 |
| 142,346 | 142,679 | 143,129 | 143,984 | 138,945 | 131,575 | 127,876 | 121,867 | 115,373 | 109,410 | 106,658 |
| 180,028 | 188,775 | 199,691 | 212,198 | 223,962 | 229,371 | 227,567 | 228,613 | 241,421 | 249,148 | 246,421 |
| 17,139 | 17,742 | 19,945 | 21,694 | 17,821 | 13,210 | 14,547 | 15,482 | 16,845 | 19,320 | 21,667 |
| 82,234 | 89,966 | 97,461 | 92,878 | 95,983 | 111,425 | 125,995 | 140,810 | 149,416 | 156,722 | 164,305 |
| 35,078 | 36,473 | 37,606 | 34,131 | 32,674 | 36,642 | 39,314 | 39,687 | 39,058 | 39,333 | 41,114 |
| 16,490 | 17,248 | 19,410 | 21,604 | 23,796 | 28,150 | 32,077 | 36,817 | 40,533 | 43,896 | 47,201 |
| 30,666 | 36,245 | 40,445 | 36,346 | 39,064 | 45,918 | 53,889 | 63,774 | 69,252 | 72,873 | 75,387 |
| N/S | N/S | N/S | 797 | 449 | 715 | 715 | 532 | 573 | 620 | 603 |
| 58,474 | 65,741 | 74,797 | 84,790 | 93,990 | 107,558 | 118,326 | 129,052 | 136,195 | 146,674 | 161,686 |
| 16,281 | 16,674 | 18,987 | 21,822 | 23,629 | 25,427 | 26,734 | 30,753 | 31,613 | 32,257 | 34,319 |
| - | - | - | - | - | - | - | - | - | - | - |
| 42,193 | 49,067 | 55,810 | 62,968 | 70,361 | 82,131 | 91,592 | 98,299 | 104,582 | 114,417 | 127,367 |
| 191,838 | 210,616 | 221,323 | 261,709 | 319,075 | 342,780 | 382,548 | 407,826 | 443,199 | 472,504 | 495,801 |
| 31,805 | 32,148 | 33,284 | 34,064 | 33,446 | 37,123 | 39,965 | 44,460 | 64,758 | 81,443 | 86,843 |
| - | - | - | - | 45,720 | 55,943 | 70,121 | 78,928 | 79,941 | 87,024 | 90,162 |
| 160,033 | 178,468 | 188,039 | 227,645 | 226,627 | 235,155 | 255,264 | 266,106 | 278,816 | 282,793 | 295,833 |
| - | - | - | - | 13,282 | 14,559 | 17,198 | 18,332 | 19,684 | 21,244 | 22,963 |
| 2,067,802 | 2,247,135 | 2,310,491 | 2,504,926 | 2,653,448 | 3,128,033 | 3,313,132 | 3,329,381 | 3,392,637 | 3,543,535 | 3,454,072 |

05 수출액

| 구 분 | 1999년 | 2000년 | 2001년 | 2002년 | 2003년 | 2004년 |
|-------------------------|---------------|---------------|---------------|---------------|---------------|---------------|
| ▶ 정보통신방송기기 | 51,873 | 67,144 | 52,624 | 61,700 | 75,813 | 99,188 |
| 전자부품 | 25,701 | 31,898 | 18,898 | 21,709 | 25,673 | 35,525 |
| · 반도체 | 18,826 | 25,980 | 14,240 | 16,631 | 19,535 | 26,516 |
| · 평판디스플레이 | 2,426 | 336 | 308 | 359 | 1,331 | 3,629 |
| · 센서 | 15 | 20 | 19 | 23 | 32 | 61 |
| · 전자관 | 3,094 | 3,574 | 2,743 | 2,925 | 2,734 | 2,766 |
| · 수동부품 | 450 | 802 | 591 | 569 | 579 | 609 |
| · PCB | 570 | 780 | 614 | 726 | 891 | 1,221 |
| · 접속부품 | 256 | 333 | 315 | 393 | 491 | 634 |
| · 기타 전자 부품 | 64 | 73 | 68 | 83 | 80 | 89 |
| 컴퓨터 및 주변기기 | 10,971 | 15,194 | 11,780 | 13,460 | 15,459 | 17,505 |
| · 컴퓨터 | 5,133 | 8,114 | 5,456 | 6,167 | 6,854 | 6,987 |
| · 주변기기 | 5,838 | 7,080 | 6,324 | 7,293 | 8,605 | 10,518 |
| 통신 및 방송기기 | 5,765 | 8,117 | 10,058 | 13,577 | 18,552 | 25,993 |
| · 통신기기 | 5,557 | 7,788 | 9,649 | 12,926 | 17,938 | 25,329 |
| · 방송용장비 | 208 | 329 | 409 | 651 | 614 | 664 |
| 영상 및 음향기기 | 4,850 | 6,370 | 6,000 | 6,645 | 8,135 | 10,710 |
| · 영상기기 | 2,982 | 3,724 | 3,628 | 4,283 | 5,989 | 8,316 |
| · 음향기기 | 1,770 | 2,589 | 2,308 | 2,340 | 2,121 | 2,378 |
| · 기타영상음향기기 | 98 | 57 | 64 | 22 | 25 | 16 |
| 정보통신응용기반기기 | 4,586 | 5,565 | 5,888 | 6,309 | 7,994 | 9,455 |
| · 가정용전기기기 | 2,938 | 3,498 | 3,493 | 4,030 | 4,510 | 4,933 |
| · 사무용기기 | 158 | 268 | 236 | 204 | 294 | 424 |
| · 의료용기기 | 165 | 252 | 269 | 241 | 304 | 405 |
| · 측정제어분석기기 | 263 | 344 | 323 | 360 | 521 | 677 |
| · 전기장비 | 1,062 | 1,203 | 1,567 | 1,474 | 2,365 | 3,016 |
| · 기타 정보통신응용기반기기 | - | - | - | - | - | - |
| ▶ 정보통신방송서비스 | N/S | N/S | 21 | 27 | 36 | 70 |
| 통신서비스 | N/S | N/S | N/S | N/S | N/S | N/S |
| 방송서비스 | N/S | N/S | 21 | 27 | 36 | 70 |
| 정보서비스 | N/S | N/S | N/S | N/S | N/S | N/S |
| ▶ 소프트웨어 및 디지털콘텐츠 | 57 | 127 | 196 | 386 | 475 | 545 |
| 패키지소프트웨어 | 22 | 38 | 74 | 87 | 76 | 113 |
| 게임소프트웨어 | N/S | N/S | N/S | N/S | N/S | N/S |
| IT서비스 | 35 | 89 | 122 | 299 | 399 | 432 |
| 디지털콘텐츠 개발 및 제작 | N/S | N/S | N/S | N/S | N/S | N/S |
| 합 계 | 51,930 | 67,271 | 52,841 | 62,113 | 76,324 | 99,803 |

※ 방송서비스 수출액 출처 : 방송산업실태조사(과학기술정보통신부)

[단위: 백만US\$]

| 2005년 | 2006년 | 2007년 | 2008년 | 2009년 | 2010년 | 2011년 | 2012년 | 2013년 | 2014년 | 2015년 |
|---------|---------|---------|---------|---------|---------|---------|---------|---------|---------|---------|
| 106,220 | 114,978 | 130,099 | 131,165 | 120,949 | 153,942 | 156,618 | 155,236 | 172,684 | 176,232 | 172,866 |
| 44,121 | 53,641 | 65,480 | 63,729 | 64,298 | 93,848 | 93,573 | 97,595 | 106,781 | 107,749 | 104,410 |
| 29,986 | 33,230 | 39,045 | 32,793 | 31,042 | 50,707 | 50,146 | 50,430 | 57,143 | 62,647 | 62,916 |
| 9,328 | 15,540 | 21,593 | 25,712 | 28,104 | 36,319 | 35,819 | 38,291 | 39,266 | 35,863 | 32,843 |
| 82 | 128 | 206 | 335 | 456 | 664 | 834 | 1,156 | 1,226 | 552 | 287 |
| 1,899 | 1,357 | 720 | 475 | 315 | 279 | 188 | 46 | 27 | 24 | 11 |
| 612 | 685 | 899 | 1,011 | 1,087 | 1,514 | 1,528 | 1,422 | 1,537 | 1,547 | 1,565 |
| 1,347 | 1,736 | 1,934 | 2,229 | 2,097 | 2,813 | 3,375 | 4,279 | 5,183 | 4,687 | 4,336 |
| 783 | 882 | 992 | 1,089 | 1,135 | 1,473 | 1,570 | 1,854 | 2,266 | 2,246 | 2,292 |
| 84 | 83 | 91 | 85 | 62 | 79 | 113 | 117 | 133 | 183 | 160 |
| 14,361 | 12,724 | 14,054 | 10,950 | 8,197 | 9,336 | 9,428 | 8,803 | 8,153 | 8,180 | 8,112 |
| 4,206 | 3,403 | 2,363 | 1,967 | 1,541 | 2,099 | 2,351 | 2,423 | 1,997 | 1,313 | 877 |
| 10,155 | 9,321 | 11,691 | 8,983 | 6,656 | 7,237 | 7,077 | 6,380 | 6,156 | 6,867 | 7,235 |
| 27,681 | 27,407 | 31,047 | 36,454 | 31,341 | 28,138 | 28,207 | 23,271 | 27,950 | 30,041 | 33,164 |
| 27,053 | 26,760 | 30,555 | 35,900 | 30,851 | 27,572 | 27,577 | 22,617 | 27,349 | 29,497 | 32,790 |
| 628 | 647 | 492 | 554 | 490 | 566 | 630 | 654 | 601 | 544 | 374 |
| 10,147 | 9,973 | 8,866 | 8,429 | 6,059 | 8,118 | 7,851 | 6,638 | 8,323 | 8,049 | 6,590 |
| 7,963 | 8,280 | 7,519 | 7,085 | 4,926 | 6,927 | 6,621 | 5,250 | 6,683 | 6,489 | 5,302 |
| 2,163 | 1,670 | 1,309 | 1,289 | 1,004 | 1,082 | 1,152 | 1,331 | 1,574 | 1,508 | 1,224 |
| 21 | 23 | 38 | 55 | 129 | 109 | 78 | 57 | 66 | 52 | 64 |
| 9,910 | 11,233 | 10,652 | 11,603 | 11,054 | 14,502 | 17,559 | 18,929 | 21,477 | 22,213 | 20,590 |
| 4,384 | 4,382 | 4,345 | 4,010 | 3,722 | 4,510 | 4,762 | 4,659 | 4,953 | 5,165 | 4,528 |
| 411 | 417 | 484 | 511 | 350 | 445 | 483 | 454 | 458 | 445 | 352 |
| 518 | 636 | 718 | 896 | 836 | 1,045 | 1,178 | 1,407 | 1,507 | 1,675 | 1,681 |
| 859 | 1,079 | 1,271 | 1,394 | 1,322 | 1,832 | 2,587 | 3,114 | 3,576 | 4,019 | 4,276 |
| 3,738 | 4,719 | 3,834 | 4,792 | 4,824 | 6,670 | 8,549 | 9,295 | 10,983 | 10,909 | 9,753 |
| - | - | - | - | - | - | - | - | - | - | - |
| 122 | 134 | 151 | 160 | 170 | 171 | 203 | 217 | 288 | 314 | 302 |
| N/S | N/S | N/S | N/S | N/S | N/S | N/S | N/S | N/S | N/S | N/S |
| 122 | 134 | 151 | 160 | 170 | 171 | 203 | 217 | 288 | 314 | 302 |
| N/S | N/S | N/S | N/S | N/S | N/S | N/S | N/S | N/S | N/S | N/S |
| 592 | 727 | 781 | 922 | 2,264 | 2,945 | 3,896 | 5,051 | 6,892 | 8,502 | 9,271 |
| 114 | 117 | 148 | 134 | 160 | 304 | 330 | 866 | 2,105 | 2,807 | 2,834 |
| N/S | N/S | N/S | N/S | 1,241 | 1,606 | 2,378 | 2,639 | 2,716 | 2,973 | 3,215 |
| 478 | 610 | 633 | 788 | 863 | 1,035 | 1,188 | 1,546 | 2,071 | 2,722 | 3,222 |
| N/S | N/S | N/S | N/S | N/S | N/S | N/S | N/S | N/S | N/S | N/S |
| 106,934 | 115,839 | 131,031 | 132,247 | 123,383 | 157,058 | 160,717 | 160,504 | 179,864 | 185,048 | 182,439 |

06 수입액

| 구 분 | 1999년 | 2000년 | 2001년 | 2002년 | 2003년 | 2004년 |
|-----------------|--------|--------|--------|--------|--------|--------|
| ▶ 정보통신방송기기 | 32,366 | 44,181 | 35,383 | 38,802 | 45,885 | 52,552 |
| 전자부품 | 20,259 | 25,089 | 19,578 | 22,026 | 26,841 | 30,638 |
| · 반도체 | 15,970 | 19,810 | 15,471 | 17,476 | 21,328 | 23,618 |
| · 평판디스플레이 | 921 | 1,250 | 1,018 | 1,302 | 1,942 | 2,704 |
| · 센서 | 147 | 174 | 145 | 144 | 258 | 407 |
| · 전자관 | 1,183 | 1,201 | 763 | 680 | 502 | 437 |
| · 수동부품 | 803 | 1,156 | 938 | 991 | 1,055 | 1,175 |
| · PCB | 399 | 511 | 429 | 518 | 701 | 1,052 |
| · 접속부품 | 758 | 892 | 743 | 842 | 980 | 1,160 |
| · 기타 전자 부품 | 78 | 95 | 71 | 73 | 75 | 85 |
| 컴퓨터 및 주변기기 | 4,597 | 7,861 | 5,985 | 5,744 | 5,726 | 6,433 |
| · 컴퓨터 | 2,491 | 4,522 | 3,103 | 2,632 | 2,698 | 3,028 |
| · 주변기기 | 2,106 | 3,339 | 2,882 | 3,112 | 3,028 | 3,405 |
| 통신 및 방송기기 | 2,585 | 4,434 | 3,298 | 3,143 | 3,252 | 3,694 |
| · 통신기기 | 2,471 | 4,222 | 3,076 | 2,912 | 2,975 | 3,346 |
| · 방송용장비 | 114 | 212 | 222 | 231 | 277 | 348 |
| 영상 및 음향기기 | 1,112 | 1,655 | 1,739 | 2,044 | 2,482 | 2,926 |
| · 영상기기 | 203 | 389 | 459 | 700 | 980 | 1,260 |
| · 음향기기 | 875 | 1,237 | 1,249 | 1,263 | 1,435 | 1,596 |
| · 기타영상음향기기 | 34 | 29 | 31 | 81 | 67 | 70 |
| 정보통신응용기반기기 | 3,813 | 5,142 | 4,783 | 5,845 | 7,584 | 8,861 |
| · 가정용전기기기 | 214 | 343 | 358 | 467 | 538 | 556 |
| · 사무용기기 | 115 | 191 | 168 | 251 | 217 | 228 |
| · 의료용기기 | 372 | 497 | 508 | 578 | 679 | 781 |
| · 측정제어분석기기 | 1,705 | 2,170 | 1,977 | 2,241 | 2,618 | 3,263 |
| · 전기장비 | 1,407 | 1,941 | 1,772 | 2,308 | 3,532 | 4,033 |
| · 기타 정보통신응용기반기기 | - | - | - | - | - | - |
| ▶ 정보통신방송서비스 | N/S | N/S | 19 | 846 | 55 | 59 |
| 방송서비스 | N/S | N/S | 19 | 846 | 55 | 59 |
| 합 계 | 32,366 | 44,181 | 35,402 | 39,648 | 45,940 | 52,611 |

※ 방송서비스 수출액 출처 : 방송산업실태조사(과학기술정보통신부)

[단위: 백만US\$]

| 2005년 | 2006년 | 2007년 | 2008년 | 2009년 | 2010년 | 2011년 | 2012년 | 2013년 | 2014년 | 2015년 |
|--------|--------|--------|--------|--------|--------|--------|--------|--------|--------|--------|
| 57,737 | 63,037 | 69,730 | 73,526 | 62,018 | 75,618 | 81,539 | 77,953 | 81,803 | 88,168 | 91,329 |
| 32,831 | 35,092 | 41,519 | 43,516 | 37,365 | 44,410 | 46,636 | 46,881 | 50,114 | 50,700 | 50,997 |
| 25,133 | 26,399 | 30,817 | 32,018 | 26,619 | 31,137 | 32,483 | 32,242 | 34,619 | 36,461 | 38,278 |
| 2,937 | 3,358 | 4,917 | 5,314 | 5,359 | 6,545 | 6,734 | 6,671 | 6,735 | 6,382 | 5,943 |
| 530 | 565 | 823 | 1,100 | 889 | 1,088 | 1,140 | 1,205 | 1,526 | 1,071 | 504 |
| 326 | 237 | 163 | 122 | 156 | 118 | 80 | 79 | 62 | 70 | 69 |
| 1,200 | 1,273 | 1,327 | 1,240 | 1,151 | 1,456 | 1,545 | 1,564 | 1,738 | 1,585 | 1,493 |
| 1,279 | 1,637 | 1,677 | 1,785 | 1,446 | 1,930 | 2,279 | 2,697 | 2,819 | 2,585 | 2,377 |
| 1,336 | 1,517 | 1,697 | 1,842 | 1,658 | 2,004 | 2,106 | 2,131 | 2,359 | 2,307 | 2,123 |
| 90 | 106 | 98 | 95 | 87 | 132 | 269 | 292 | 256 | 239 | 210 |
| 7,922 | 9,161 | 10,119 | 9,959 | 8,256 | 11,096 | 10,889 | 9,687 | 9,475 | 9,994 | 9,287 |
| 3,928 | 4,657 | 4,496 | 4,176 | 3,791 | 5,326 | 5,051 | 4,567 | 4,654 | 4,693 | 4,483 |
| 3,994 | 4,504 | 5,623 | 5,783 | 4,465 | 5,770 | 5,838 | 5,120 | 4,821 | 5,301 | 4,804 |
| 4,098 | 5,089 | 5,679 | 6,659 | 5,552 | 6,959 | 9,595 | 6,326 | 6,834 | 10,867 | 13,872 |
| 3,743 | 4,747 | 5,500 | 6,500 | 5,413 | 6,771 | 9,387 | 6,142 | 6,645 | 10,617 | 13,689 |
| 355 | 342 | 179 | 159 | 139 | 188 | 208 | 184 | 189 | 250 | 183 |
| 2,798 | 2,633 | 2,801 | 3,080 | 2,480 | 2,720 | 2,584 | 2,637 | 2,544 | 2,633 | 2,499 |
| 1,154 | 1,078 | 997 | 1,112 | 881 | 1,042 | 949 | 1,056 | 947 | 940 | 976 |
| 1,544 | 1,498 | 1,494 | 1,567 | 1,259 | 1,368 | 1,403 | 1,322 | 1,427 | 1,455 | 1,348 |
| 100 | 57 | 310 | 401 | 340 | 310 | 232 | 259 | 170 | 238 | 175 |
| 10,088 | 11,062 | 9,612 | 10,312 | 8,365 | 10,433 | 11,835 | 12,422 | 12,836 | 13,974 | 14,674 |
| 696 | 792 | 880 | 938 | 752 | 899 | 1,123 | 1,285 | 1,505 | 1,744 | 1,920 |
| 281 | 370 | 268 | 215 | 171 | 136 | 105 | 75 | 52 | 47 | 43 |
| 898 | 1,135 | 1,343 | 1,355 | 1,142 | 1,429 | 1,540 | 1,528 | 1,524 | 1,488 | 1,537 |
| 4,004 | 4,192 | 4,225 | 4,693 | 3,648 | 4,797 | 5,519 | 5,907 | 5,859 | 6,626 | 6,824 |
| 4,209 | 4,573 | 2,896 | 3,111 | 2,652 | 3,172 | 3,548 | 3,627 | 3,896 | 4,069 | 4,350 |
| - | - | - | - | - | - | - | - | - | - | - |
| 43 | 73 | 65 | 78 | 122 | 102 | 128 | 128 | 114 | 59 | 140 |
| 43 | 73 | 65 | 78 | 122 | 102 | 128 | 128 | 114 | 59 | 140 |
| 57,780 | 63,110 | 69,795 | 73,604 | 62,140 | 75,720 | 81,667 | 78,081 | 81,917 | 88,227 | 91,469 |

07 무역수지

| 구 분 | 1999년 | 2000년 | 2001년 | 2002년 | 2003년 | 2004년 |
|-----------------|--------|--------|--------|--------|--------|--------|
| ▶ 정보통신방송기기 | 19,505 | 22,963 | 17,239 | 22,898 | 29,929 | 46,638 |
| 전자부품 | 5,441 | 6,808 | -681 | -317 | -1,165 | 4,888 |
| · 반도체 | 2,856 | 6,170 | -1,231 | -846 | -1,793 | 2,898 |
| · 평판디스플레이 | 1,505 | -914 | -710 | -943 | -611 | 925 |
| · 센서 | -132 | -154 | -126 | -120 | -226 | -346 |
| · 전자관 | 1,911 | 2,373 | 1,980 | 2,244 | 2,233 | 2,329 |
| · 수동부품 | -353 | -355 | -348 | -422 | -476 | -566 |
| · PCB | 170 | 269 | 185 | 208 | 191 | 170 |
| · 접속부품 | -502 | -559 | -428 | -449 | -489 | -526 |
| · 기타 전자 부품 | -14 | -22 | -3 | 11 | 6 | 4 |
| 컴퓨터 및 주변기기 | 6,374 | 7,334 | 5,795 | 7,716 | 9,733 | 11,073 |
| · 컴퓨터 | 2,642 | 3,593 | 2,353 | 3,535 | 4,156 | 3,960 |
| · 주변기기 | 3,732 | 3,741 | 3,442 | 4,181 | 5,577 | 7,113 |
| 통신 및 방송기기 | 3,179 | 3,684 | 6,760 | 10,436 | 15,298 | 22,297 |
| · 통신기기 | 3,086 | 3,566 | 6,573 | 10,015 | 14,962 | 21,982 |
| · 방송용장비 | 93 | 118 | 187 | 421 | 336 | 315 |
| 영상 및 음향기기 | 3,738 | 4,714 | 4,261 | 4,601 | 5,653 | 7,785 |
| · 영상기기 | 2,779 | 3,335 | 3,170 | 3,583 | 5,009 | 7,057 |
| · 음향기기 | 895 | 1,352 | 1,058 | 1,077 | 686 | 782 |
| · 기타영상음향기기 | 64 | 27 | 33 | -59 | -42 | -54 |
| 정보통신응용기반기기 | 773 | 423 | 1,104 | 462 | 410 | 595 |
| · 가정용전기기기 | 2,724 | 3,155 | 3,135 | 3,563 | 3,972 | 4,377 |
| · 사무용기기 | 43 | 77 | 68 | -48 | 77 | 196 |
| · 의료용기기 | -207 | -245 | -239 | -338 | -375 | -375 |
| · 측정제어분석기기 | -1,442 | -1,827 | -1,655 | -1,881 | -2,097 | -2,586 |
| · 전기장비 | -345 | -737 | -205 | -834 | -1,167 | -1,017 |
| · 기타 정보통신응용기반기기 | - | - | - | - | - | - |
| ▶ 정보통신방송서비스 | N/S | N/S | 2 | -819 | -19 | 11 |
| 방송서비스 | N/S | N/S | 2 | -819 | -19 | 11 |
| 합 계 | 19,505 | 22,963 | 17,241 | 22,079 | 29,910 | 46,649 |

[단위: 백만US\$]

| 2005년 | 2006년 | 2007년 | 2008년 | 2009년 | 2010년 | 2011년 | 2012년 | 2013년 | 2014년 | 2015년 |
|--------|--------|--------|--------|--------|--------|--------|--------|--------|--------|--------|
| 48,480 | 51,940 | 60,372 | 57,637 | 58,929 | 78,324 | 75,077 | 77,281 | 90,878 | 88,064 | 81,538 |
| 11,289 | 18,550 | 23,962 | 20,212 | 26,932 | 49,438 | 46,936 | 50,713 | 56,666 | 57,048 | 53,413 |
| 4,854 | 6,831 | 8,228 | 774 | 4,423 | 19,570 | 17,663 | 18,188 | 22,524 | 26,185 | 24,638 |
| 6,391 | 12,183 | 16,677 | 20,398 | 22,744 | 29,774 | 29,084 | 31,620 | 32,531 | 29,481 | 26,900 |
| -448 | -437 | -617 | -764 | -433 | -424 | -306 | -49 | -300 | -519 | -217 |
| 1,573 | 1,120 | 557 | 353 | 159 | 161 | 108 | -33 | -35 | -45 | -58 |
| -588 | -588 | -428 | -230 | -64 | 58 | -17 | -143 | -201 | -39 | 72 |
| 68 | 99 | 257 | 444 | 651 | 883 | 1,096 | 1,582 | 2,363 | 2,102 | 1,959 |
| -554 | -635 | -705 | -753 | -523 | -531 | -537 | -277 | -93 | -61 | 169 |
| -7 | -23 | -7 | -10 | -25 | -53 | -155 | -175 | -123 | -56 | -50 |
| 6,439 | 3,563 | 3,936 | 991 | -60 | -1,760 | -1,462 | -884 | -1,321 | -1,814 | -1,175 |
| 278 | -1,254 | -2,133 | -2,209 | -2,250 | -3,227 | -2,701 | -2,144 | -2,657 | -3,380 | -3,606 |
| 6,161 | 4,817 | 6,069 | 3,200 | 2,190 | 1,467 | 1,239 | 1,260 | 1,336 | 1,566 | 2,431 |
| 23,583 | 22,318 | 25,369 | 29,796 | 25,789 | 21,179 | 18,611 | 16,945 | 21,116 | 19,174 | 19,293 |
| 23,310 | 22,013 | 25,056 | 29,400 | 25,438 | 20,801 | 18,190 | 16,475 | 20,703 | 18,880 | 19,102 |
| 273 | 305 | 313 | 396 | 351 | 378 | 421 | 470 | 413 | 294 | 191 |
| 7,347 | 7,339 | 6,065 | 5,347 | 3,579 | 5,399 | 5,267 | 4,001 | 5,779 | 5,417 | 4,091 |
| 6,808 | 7,202 | 6,522 | 5,972 | 4,045 | 5,885 | 5,672 | 4,194 | 5,736 | 5,549 | 4,326 |
| 618 | 171 | -185 | -279 | -255 | -286 | -251 | 9 | 147 | 53 | -124 |
| -79 | -34 | -272 | -346 | -211 | -200 | -154 | -202 | -104 | -185 | -111 |
| -178 | 170 | 1,040 | 1,291 | 2,689 | 4,068 | 5,725 | 6,506 | 8,638 | 8,239 | 5,916 |
| 3,688 | 3,590 | 3,465 | 3,072 | 2,970 | 3,611 | 3,639 | 3,374 | 3,447 | 3,421 | 2,608 |
| 130 | 47 | 216 | 296 | 179 | 309 | 378 | 378 | 406 | 398 | 309 |
| -380 | -499 | -625 | -459 | -306 | -385 | -361 | -121 | -18 | 187 | 144 |
| -3,145 | -3,114 | -2,954 | -3,299 | -2,326 | -2,965 | -2,932 | -2,793 | -2,283 | -2,607 | -2,548 |
| -471 | 146 | 938 | 1,681 | 2,172 | 3,498 | 5,001 | 5,668 | 7,086 | 6,840 | 5,403 |
| - | - | - | - | - | - | - | - | - | - | - |
| 79 | 61 | 86 | 82 | 48 | 69 | 75 | 89 | 174 | 255 | 162 |
| 79 | 61 | 86 | 82 | 48 | 69 | 75 | 89 | 174 | 255 | 162 |
| 48,559 | 52,001 | 60,458 | 57,719 | 58,977 | 78,393 | 75,152 | 77,370 | 91,052 | 88,319 | 81,700 |

08 부가가치

| 구 분 | 1999년 | 2000년 | 2001년 | 2002년 | 2003년 | 2004년 |
|--------------------------------|----------------|----------------|----------------|----------------|----------------|------------------|
| ▶ 정보통신방송기기업 | 480,021 | 557,305 | 511,694 | 581,632 | 623,074 | 813,628 |
| 전자부품업 | 248,574 | 296,414 | 225,169 | 269,510 | 320,725 | 462,451 |
| ·반도체 부품업 | 143,530 | 162,426 | 112,969 | 128,814 | 147,425 | 221,518 |
| ·디스플레이 부품업 | 24,384 | 29,853 | 19,055 | 66,655 | 92,690 | 149,279 |
| ·인쇄회로기판 및 전자부품실장기판 부품업 | 12,030 | 16,478 | 15,961 | 18,352 | 24,677 | 34,080 |
| ·기타 전자부품업 | 68,630 | 87,657 | 77,184 | 55,689 | 55,933 | 57,574 |
| 컴퓨터 및 주변기기업 | 56,082 | 69,915 | 71,729 | 65,018 | 51,051 | 38,482 |
| ·컴퓨터기기업 | 12,398 | 19,710 | 11,635 | 10,610 | 34,502 | 4,929 |
| ·컴퓨터 주변기기업 | 43,684 | 50,205 | 60,094 | 54,408 | 16,549 | 33,553 |
| 통신 및 방송기기업 | 72,134 | 71,307 | 92,857 | 124,311 | 126,077 | 149,742 |
| ·유선 통신장비업 | 10,494 | 24,606 | 10,705 | 8,561 | 7,440 | 17,999 |
| ·방송 및 무선통신장비업 | 61,640 | 46,701 | 82,152 | 115,750 | 118,637 | 131,743 |
| 영상 및 음향기기업 | 19,956 | 24,524 | 24,711 | 24,250 | 27,017 | 37,730 |
| ·영상기기업 | 10,483 | 11,920 | 13,545 | 12,341 | 13,622 | 25,767 |
| ·음향기기업 | 9,473 | 12,604 | 11,166 | 11,909 | 13,395 | 11,963 |
| 정보통신응용기반기업 | 83,275 | 95,145 | 97,228 | 98,543 | 98,204 | 125,223 |
| ·가정용 전기기기업 | 34,885 | 41,082 | 44,753 | 49,048 | 46,965 | 62,227 |
| ·사무용기기업 | 4,672 | 5,069 | 5,042 | 5,088 | 5,447 | 5,215 |
| ·의료용기기업 | 2,166 | 3,013 | 3,797 | 2,903 | 2,587 | 3,192 |
| ·측정제어분석기기업 | 9,567 | 12,763 | 12,005 | 11,413 | 12,013 | 13,597 |
| ·전기장비업 | 31,985 | 33,218 | 31,631 | 30,091 | 31,192 | 40,992 |
| ·기타 정보통신응용기반기업 | - | - | - | - | - | - |
| ▶ 정보통신방송서비스업 | 128,972 | 163,138 | 179,732 | 230,212 | 223,463 | 247,469 |
| 통신서비스업 | 102,633 | 129,218 | 143,607 | 187,189 | 174,773 | 180,205 |
| ·유선통신서비스업 | 84,879 | 103,757 | 117,022 | 157,092 | 101,445 | 101,182 |
| ·무선통신서비스업 | 17,012 | 23,528 | 23,651 | 26,108 | 67,505 | 69,674 |
| ·통신재판매업 | 742 | 1,933 | 2,934 | 3,989 | 5,823 | 9,349 |
| 방송서비스업 | 17,012 | 23,528 | 23,651 | 26,108 | 28,495 | 37,374 |
| 정보서비스업 | 9,327 | 10,392 | 12,474 | 16,915 | 20,195 | 29,890 |
| ▶ 소프트웨어 및 디지털콘텐츠 개발·제작업 | 25,759 | 48,314 | 42,701 | 57,528 | 60,149 | 60,961 |
| 패키지 소프트웨어 개발 및 공급업 | 5,535 | 10,270 | 11,937 | 20,112 | 17,524 | 14,074 |
| 게임 소프트웨어 개발 및 공급업 | - | - | - | - | - | - |
| IT서비스 제공업 | 20,224 | 38,044 | 30,764 | 37,416 | 42,625 | 46,887 |
| 디지털콘텐츠 개발 및 제작업 | - | - | - | - | - | - |
| 합 계 | 634,752 | 768,757 | 734,127 | 869,372 | 906,686 | 1,122,058 |

※ 부가가치 산출시 산출시 정보통신방송기기기는 공제법을, 정보통신방송서비스·소프트웨어는 합산법을 적용함

※ 정보통신방송기기 사업체수는 총종사자 10인 이상 사업체를 대상으로 하였음

[단위: 억원]

| 2005년 | 2006년 | 2007년 | 2008년 | 2009년 | 2010년 | 2011년 | 2012년 | 2013년 | 2014년 | 2015년 |
|-----------|-----------|-----------|-----------|-----------|-----------|-----------|-----------|-----------|-----------|-----------|
| 811,385 | 847,845 | 881,570 | 952,468 | 1,083,186 | 1,307,681 | 1,370,239 | 1,391,145 | 1,401,702 | 1,376,958 | 1,409,290 |
| 449,583 | 463,099 | 457,434 | 463,318 | 552,018 | 773,089 | 827,380 | 864,297 | 874,098 | 865,114 | 922,558 |
| 205,803 | 224,699 | 222,008 | 208,726 | 229,892 | 375,319 | 384,290 | 402,027 | 413,799 | 443,001 | 498,930 |
| 151,848 | 145,438 | 155,718 | 177,369 | 248,336 | 308,474 | 346,531 | 335,430 | 325,273 | 295,630 | 283,447 |
| 37,756 | 36,038 | 33,642 | 31,238 | 31,848 | 39,024 | 43,919 | 53,666 | 62,539 | 54,780 | 54,094 |
| 54,176 | 56,924 | 46,066 | 45,985 | 41,942 | 50,272 | 52,640 | 73,174 | 72,487 | 71,703 | 86,087 |
| 24,650 | 25,912 | 25,793 | 24,758 | 28,499 | 26,463 | 31,568 | 12,065 | 11,089 | 10,616 | 10,524 |
| 5,765 | 3,857 | 3,029 | 3,710 | 4,929 | 3,612 | 3,648 | 2,953 | 2,302 | 2,561 | 2,705 |
| 18,885 | 22,055 | 22,764 | 21,048 | 23,570 | 22,851 | 27,920 | 9,112 | 8,787 | 8,055 | 7,819 |
| 165,950 | 174,027 | 224,246 | 272,321 | 308,120 | 268,372 | 300,483 | 297,705 | 298,164 | 273,980 | 215,251 |
| 18,742 | 25,985 | 10,396 | 8,937 | 9,053 | 10,090 | 7,742 | 7,588 | 7,080 | 7,380 | 8,962 |
| 147,208 | 148,042 | 213,850 | 263,384 | 299,067 | 258,282 | 292,741 | 290,117 | 291,084 | 266,600 | 206,289 |
| 46,235 | 51,482 | 33,167 | 32,117 | 35,509 | 49,794 | 28,088 | 25,642 | 25,298 | 22,292 | 43,723 |
| 33,966 | 38,938 | 25,326 | 23,134 | 27,896 | 43,825 | 21,312 | 20,196 | 19,886 | 17,373 | 37,846 |
| 12,269 | 12,544 | 7,841 | 8,983 | 7,613 | 5,969 | 6,776 | 5,446 | 5,412 | 4,919 | 5,877 |
| 124,967 | 133,325 | 140,930 | 159,954 | 159,040 | 189,963 | 182,720 | 191,436 | 193,053 | 204,956 | 217,234 |
| 65,353 | 62,269 | 66,268 | 67,702 | 62,974 | 71,333 | 68,624 | 66,424 | 68,998 | 70,368 | 67,706 |
| 5,833 | 6,528 | 7,491 | 5,647 | 5,688 | 5,848 | 5,811 | 7,306 | 6,220 | 4,936 | 6,417 |
| 3,489 | 4,064 | 4,690 | 5,800 | 6,247 | 6,905 | 7,455 | 8,121 | 9,119 | 9,582 | 11,231 |
| 15,518 | 17,286 | 20,029 | 22,630 | 22,005 | 30,422 | 35,316 | 35,103 | 39,281 | 41,946 | 48,067 |
| 34,774 | 43,178 | 42,452 | 58,175 | 62,126 | 75,455 | 65,514 | 74,482 | 69,435 | 78,124 | 83,813 |
| - | - | - | - | - | - | - | - | - | - | - |
| 249,042 | 247,261 | 243,002 | 262,735 | 248,966 | 249,331 | 243,359 | 248,874 | 244,803 | 255,836 | 266,341 |
| 172,797 | 169,047 | 156,129 | 167,481 | 147,929 | 137,951 | 126,269 | 122,651 | 128,689 | 134,151 | 141,124 |
| 92,871 | 88,319 | 84,777 | 80,569 | 68,639 | 58,804 | 54,270 | 49,650 | 41,253 | 43,295 | 47,153 |
| 71,870 | 72,770 | 62,965 | 78,497 | 73,992 | 76,134 | 68,315 | 68,895 | 82,407 | 85,248 | 87,602 |
| 8,056 | 7,958 | 8,387 | 8,415 | 5,298 | 3,013 | 3,684 | 4,106 | 5,029 | 5,608 | 6,369 |
| 37,558 | 37,804 | 41,995 | 46,184 | 41,012 | 42,820 | 45,489 | 55,187 | 39,497 | 43,112 | 42,955 |
| 38,687 | 40,410 | 44,878 | 49,070 | 60,025 | 68,560 | 71,601 | 71,036 | 76,617 | 78,573 | 82,262 |
| 67,759 | 74,774 | 80,887 | 90,383 | 112,382 | 94,618 | 86,084 | 80,666 | 90,964 | 67,834 | 112,764 |
| 14,530 | 14,473 | 14,853 | 15,034 | 17,081 | 17,623 | 17,661 | 16,515 | 19,544 | 15,427 | 26,863 |
| - | - | - | - | - | - | - | - | - | - | - |
| 53,229 | 60,301 | 66,034 | 75,349 | 95,301 | 76,995 | 68,423 | 64,151 | 71,420 | 52,407 | 85,901 |
| - | - | - | - | - | - | - | - | - | - | - |
| 1,128,186 | 1,169,880 | 1,205,459 | 1,305,586 | 1,444,534 | 1,651,630 | 1,699,682 | 1,720,685 | 1,737,469 | 1,700,628 | 1,788,395 |

제3편 ICT산업 17개년 통계



2장 부문별 세부통계

(1999년~2015년)

01 정보통신방송기기

1.1 전자부품

1.1.1 전자부품 생산액

| 구 분 | 1999년 | 2000년 | 2001년 | 2002년 | 2003년 | 2004년 |
|-----------------------|------------|------------|------------|------------|------------|------------|
| ▶ 반도체 | 28,842,331 | 20,050,784 | 16,070,722 | 19,458,555 | 23,610,447 | 33,530,407 |
| 전자집적회로 | 14,167,767 | 15,970,953 | 12,576,667 | 16,067,146 | 19,206,364 | 27,269,942 |
| · 메모리반도체 | 12,973,579 | 12,392,585 | 8,611,459 | 11,133,117 | 12,671,454 | 20,053,808 |
| DRAM | 10,036,534 | 6,268,363 | 6,249,830 | 7,935,573 | 7,660,297 | 12,119,600 |
| SRAM | 1,569,562 | 5,102,531 | 1,209,105 | 1,034,515 | 1,081,673 | 1,146,446 |
| Flash 메모리 | - | 469,422 | 429,235 | 1,318,634 | 3,026,200 | 5,826,413 |
| 메모리MCP | - | - | - | - | - | - |
| 복합부품집적회로(MCOs) | - | - | - | - | - | - |
| 기타 메모리반도체 | 1,367,483 | 552,269 | 723,289 | 844,395 | 903,284 | 961,349 |
| · 시스템반도체 | 1,194,188 | 3,578,368 | 3,965,208 | 4,934,029 | 6,534,910 | 7,216,134 |
| 마이크로컴포넌트 | 309,694 | 451,031 | 578,328 | 1,272,140 | 202,819 | 323,133 |
| Logics | 285,529 | 1,855,523 | 2,138,273 | 2,321,826 | 3,604,022 | 3,703,824 |
| 아날로그 IC | 598,965 | 680,997 | 685,909 | 813,294 | 905,427 | 928,656 |
| MCP(메모리MCP 제외) | - | - | - | - | - | - |
| 복합부품집적회로(메모리 MCOs 제외) | - | - | - | - | - | - |
| 기타 디지털 IC | - | 590,817 | 562,698 | 526,769 | 1,822,642 | 2,260,521 |
| 반도체 개별소자 | 2,536,211 | 1,361,174 | 1,169,607 | 1,411,587 | 1,401,187 | 2,044,957 |
| · 다이오드 | - | - | - | - | - | - |
| · 트랜지스터 | - | - | - | - | - | - |
| · 기타반도체개별소자 | - | - | - | - | - | - |
| 광전자 | - | 254,276 | 298,238 | 620,378 | 696,582 | 795,631 |
| 실리콘웨이퍼 | 12,138,353 | 1,809,844 | 1,529,767 | 785,736 | 1,739,860 | 2,695,608 |
| 반도체부품 | - | 654,537 | 496,443 | 573,708 | 566,454 | 724,269 |
| · 아날로그IC, 디지털 IC 부품 | - | - | - | - | - | - |
| 리드프레임 | - | - | - | - | - | - |
| 기타전자집적회로부품 | - | - | - | - | - | - |
| 반도체개별소자 부품 | - | - | - | - | - | - |
| ▶ 평판디스플레이 | 4,957,330 | 10,035,977 | 12,478,151 | 15,191,107 | 21,759,067 | 28,441,803 |
| LCD디스플레이 패널 | 4,728,793 | 6,333,714 | 8,943,596 | 10,209,306 | 14,970,759 | 21,383,880 |
| OLED패널 | - | - | 11,954 | 44,598 | - | 22,132 |
| 평판디스플레이 패널 부품 | 134,909 | 3,592,901 | 3,112,416 | 4,055,432 | 4,409,926 | 4,810,282 |
| · LCD부품 | - | - | - | - | - | - |
| BLU | - | - | - | - | - | - |
| 기타부품 | - | - | - | - | - | - |
| · 기타 평판디스플레이 패널 부품 | - | - | - | - | - | - |
| 기타 평판디스플레이 패널 | 93,628 | 109,362 | 410,185 | 881,771 | 2,378,382 | 2,225,509 |

[단위: 백만원]

| 2005년 | 2006년 | 2007년 | 2008년 | 2009년 | 2010년 | 2011년 | 2012년 | 2013년 | 2014년 | 2015년 |
|------------|------------|------------|------------|------------|------------|------------|------------|------------|------------|------------|
| 33,768,813 | 35,524,997 | 38,322,411 | 34,272,284 | 41,219,624 | 61,376,761 | 61,115,775 | 61,430,004 | 69,459,446 | 74,433,214 | 76,842,922 |
| 27,608,348 | 28,755,305 | 30,638,847 | 27,048,067 | 32,339,025 | 46,692,631 | 45,738,166 | 45,969,513 | 53,926,358 | 60,158,505 | 62,139,843 |
| 20,877,719 | 21,727,417 | 22,269,800 | 19,040,680 | 22,786,650 | 35,429,416 | 32,741,005 | 30,671,443 | 38,159,356 | 44,604,552 | 46,676,010 |
| 10,697,912 | 12,082,192 | 12,397,009 | 10,624,700 | 13,279,476 | 20,068,670 | 15,985,764 | 14,379,765 | 19,916,075 | 25,909,399 | 25,887,590 |
| 635,028 | 650,176 | 372,104 | 304,651 | 387,210 | 573,852 | 443,970 | 389,421 | 225,156 | 218,284 | 299,374 |
| 8,530,987 | 7,753,772 | 8,017,795 | 6,892,726 | 7,243,907 | 11,590,470 | 12,419,044 | 11,244,429 | 12,412,165 | 12,822,658 | 13,633,267 |
| - | - | - | - | - | - | - | - | - | - | - |
| - | - | - | - | - | - | - | - | - | - | - |
| 1,013,792 | 1,241,277 | 1,482,892 | 1,218,603 | 1,876,057 | 3,196,424 | 3,892,227 | 4,657,828 | 5,605,960 | 5,654,211 | 6,855,779 |
| 6,730,629 | 7,027,888 | 8,369,047 | 8,007,387 | 9,552,375 | 11,263,215 | 12,997,161 | 15,298,070 | 15,767,002 | 15,553,953 | 15,463,833 |
| 406,214 | 367,811 | 641,113 | 675,932 | 639,534 | 802,834 | 1,176,977 | 1,282,229 | 1,574,530 | 1,731,238 | 1,584,426 |
| 3,246,417 | 3,607,044 | 4,804,103 | 4,292,839 | 5,948,298 | 6,254,705 | 6,530,749 | 8,426,057 | 8,581,274 | 8,748,440 | 8,144,336 |
| 862,510 | 822,147 | 893,184 | 1,057,714 | 740,940 | 690,955 | 754,793 | 416,338 | 365,996 | 565,486 | 645,744 |
| - | - | - | - | - | - | - | - | - | - | - |
| - | - | - | - | - | - | - | - | - | - | - |
| 2,215,488 | 2,230,886 | 2,030,647 | 1,980,902 | 2,223,603 | 3,514,721 | 4,534,642 | 5,173,446 | 5,245,202 | 4,508,789 | 5,089,327 |
| 1,719,629 | 1,755,312 | 1,756,316 | 1,515,235 | 1,460,503 | 1,606,553 | 1,774,770 | 2,313,413 | 2,502,720 | 2,436,356 | 2,480,112 |
| - | - | - | 809,135 | 611,014 | 765,007 | 893,446 | 1,061,555 | 1,130,249 | 1,232,775 | 1,311,552 |
| - | - | - | 530,332 | 581,991 | 601,242 | 656,951 | 840,516 | 914,973 | 881,675 | 837,895 |
| - | - | - | 175,768 | 267,498 | 240,304 | 224,373 | 411,342 | 457,498 | 321,906 | 330,665 |
| 1,044,353 | 1,238,918 | 1,390,192 | 1,399,341 | 2,274,715 | 5,760,915 | 5,827,696 | 5,521,448 | 5,590,170 | 5,382,251 | 5,780,099 |
| 2,694,497 | 3,094,593 | 3,726,382 | 3,589,956 | 1,126,730 | 1,829,754 | 1,925,527 | 1,853,194 | 1,348,174 | 1,274,795 | 1,358,821 |
| 701,986 | 680,869 | 810,674 | 719,685 | 4,018,651 | 5,486,908 | 5,849,616 | 5,772,436 | 6,092,024 | 5,181,307 | 5,084,047 |
| - | - | - | 295,791 | 2,896,068 | 4,122,159 | 3,516,730 | 3,259,054 | 3,464,633 | 2,656,726 | 2,729,737 |
| - | - | - | 223,914 | 586,834 | 1,977,878 | 1,718,271 | 1,954,326 | 1,976,786 | 1,587,383 | 1,616,098 |
| - | - | - | 71,877 | 2,309,234 | 2,144,281 | 1,798,459 | 1,304,728 | 1,487,847 | 1,069,343 | 1,113,639 |
| - | - | - | 423,894 | 1,122,583 | 1,364,749 | 2,332,886 | 2,513,382 | 2,627,391 | 2,524,581 | 2,354,310 |
| 34,880,311 | 40,580,408 | 45,141,593 | 53,285,133 | 59,222,941 | 87,280,022 | 84,902,795 | 85,499,865 | 81,771,580 | 79,379,221 | 72,872,968 |
| 22,945,933 | 26,667,659 | 30,274,352 | 36,400,392 | 42,172,931 | 58,114,298 | 55,478,149 | 55,771,287 | 54,999,388 | 53,362,304 | 48,832,426 |
| 76,299 | 391,137 | 285,560 | 343,343 | 490,343 | 437,916 | 2,579,723 | 3,811,793 | 2,136,120 | 1,772,095 | 1,955,986 |
| 8,339,242 | 10,079,653 | 11,339,748 | 12,643,457 | 13,082,495 | 23,998,209 | 23,036,244 | 22,297,292 | 21,432,664 | 22,065,326 | 19,889,696 |
| - | - | - | 10,896,022 | 11,333,590 | 20,735,756 | 15,973,258 | 16,024,934 | 15,084,527 | 15,493,474 | 12,712,006 |
| - | - | - | 3,543,984 | 3,589,496 | 6,656,661 | 3,540,925 | 2,905,851 | 2,754,366 | 2,607,955 | 1,440,081 |
| - | - | - | 7,352,038 | 7,744,094 | 14,079,095 | 12,432,333 | 13,119,083 | 12,330,161 | 12,885,519 | 11,271,925 |
| - | - | - | 1,747,435 | 1,748,905 | 3,262,453 | 7,062,986 | 6,272,358 | 6,348,137 | 6,571,852 | 7,177,690 |
| 3,518,837 | 3,441,959 | 3,241,933 | 3,897,941 | 3,477,172 | 4,729,599 | 3,808,679 | 3,619,493 | 3,203,408 | 2,179,496 | 2,194,860 |

| 구 분 | 1999년 | 2000년 | 2001년 | 2002년 | 2003년 | 2004년 |
|-------------------|------------|------------|------------|------------|------------|------------|
| ▶ 센서 | - | 246,259 | 188,200 | 206,497 | 150,156 | 434,654 |
| ▶ 전자관 | 2,239,355 | 536,940 | 380,475 | 361,946 | 522,160 | 113,113 |
| ▶ 수동부품 | 4,728,232 | 5,467,932 | 4,874,952 | 5,288,657 | 5,030,426 | 4,429,599 |
| 저항기 | 317,405 | 284,980 | 273,338 | 265,876 | 319,402 | 381,544 |
| · 고정식저항기 | - | - | - | - | - | - |
| · 가변식저항 | - | - | - | - | - | - |
| · 저항기 부품 | - | - | - | - | - | - |
| 변성기 | 3,108,579 | 2,757,721 | 2,231,315 | 2,917,875 | 3,308,091 | 2,913,200 |
| · 전자부품용 변성기 | - | - | - | - | - | - |
| · 변성기 부품 | - | - | - | - | - | - |
| · 기타변성기 | - | - | - | - | - | - |
| 축전기 | 1,302,248 | 2,425,231 | 2,370,299 | 2,104,906 | 1,402,933 | 1,134,855 |
| · 고정식 축전기 | - | - | - | - | - | - |
| · 가변식 축전기 | - | - | - | - | - | - |
| · 축전기부품 | - | - | - | - | - | - |
| ▶ PCB | 1,888,757 | 1,933,222 | 3,542,732 | 4,274,922 | 5,204,886 | 7,112,728 |
| ▶ 접속부품 | 1,275,192 | 2,451,846 | 3,895,561 | 3,356,473 | 3,772,476 | 3,901,665 |
| 개폐 및 보호관련기구 | 1,275,192 | 2,451,846 | 3,895,561 | 3,356,473 | 3,772,476 | 3,901,665 |
| · 스위치 | - | - | - | - | - | - |
| · 퓨즈 | - | - | - | - | - | - |
| · 개폐 및 보호관련기구 부품 | - | - | - | - | - | - |
| · 기타 개폐 및 보호관련기구 | - | - | - | - | - | - |
| 연결부품 | - | - | - | - | - | - |
| · 플러그&콘센트 | - | - | - | - | - | - |
| · 커넥터 | - | - | - | - | - | - |
| · 기타 연결부품 | - | - | - | - | - | - |
| 계전기 | - | - | - | - | - | - |
| ▶ 기타 전자 부품 | 2,092,924 | 681,998 | 771,202 | 896,160 | 866,961 | 699,587 |
| 합 계 | 46,024,121 | 41,404,958 | 42,201,995 | 49,034,317 | 60,916,579 | 78,663,556 |

[단위: 백만원]

| 2005년 | 2006년 | 2007년 | 2008년 | 2009년 | 2010년 | 2011년 | 2012년 | 2013년 | 2014년 | 2015년 |
|------------|------------|-------------|-------------|-------------|-------------|-------------|-------------|-------------|-------------|-------------|
| 465,340 | 537,246 | 680,726 | 904,639 | 927,905 | 1,327,205 | 1,576,039 | 1,945,687 | 2,064,919 | 1,546,621 | 1,674,769 |
| 162,129 | 149,322 | 155,853 | 140,564 | 285,966 | 263,966 | 230,289 | 189,562 | 174,753 | 182,620 | 169,870 |
| 3,787,782 | 4,414,003 | 4,940,110 | 5,053,010 | 5,641,243 | 6,038,410 | 5,990,614 | 6,454,939 | 6,083,386 | 6,440,032 | 6,216,461 |
| 456,788 | 476,267 | 313,741 | 298,697 | 294,452 | 306,211 | 251,199 | 256,319 | 274,328 | 275,339 | 288,458 |
| - | - | - | 188,448 | 194,646 | 197,812 | 185,162 | 124,405 | 145,525 | 139,929 | 86,284 |
| - | - | - | 101,284 | 91,498 | 99,519 | 59,953 | 126,764 | 121,353 | 125,754 | 188,661 |
| - | - | - | 8,965 | 8,308 | 8,880 | 6,084 | 5,150 | 7,450 | 9,656 | 13,513 |
| 2,410,493 | 2,938,337 | 3,396,413 | 3,422,059 | 3,616,196 | 3,924,586 | 4,441,027 | 5,253,914 | 4,807,974 | 5,156,587 | 4,941,545 |
| - | - | - | 317,671 | 483,748 | 444,661 | 341,900 | 858,394 | 990,102 | 1,081,825 | 1,107,168 |
| - | - | - | 498,085 | 751,419 | 693,364 | 277,695 | 269,574 | 246,585 | 258,871 | 238,465 |
| - | - | - | 2,606,304 | 2,381,029 | 2,786,561 | 3,821,432 | 4,125,946 | 3,571,287 | 3,815,891 | 3,595,912 |
| 920,501 | 999,399 | 1,229,956 | 1,332,254 | 1,730,595 | 1,807,613 | 1,298,388 | 944,706 | 1,001,084 | 1,008,106 | 986,458 |
| - | - | - | 1,114,533 | 1,055,534 | 1,165,910 | 979,982 | 609,792 | 676,926 | 679,563 | 703,312 |
| - | - | - | 87,643 | 49,023 | 37,960 | 115,541 | 105,370 | 104,027 | 113,576 | 82,316 |
| - | - | - | 130,078 | 626,038 | 603,743 | 202,865 | 229,544 | 220,131 | 214,967 | 200,830 |
| 7,339,400 | 7,894,360 | 7,876,629 | 9,383,821 | 7,594,512 | 8,986,201 | 10,497,269 | 15,184,017 | 15,801,692 | 14,215,881 | 12,963,300 |
| 4,226,214 | 5,292,951 | 5,721,280 | 5,135,335 | 6,315,231 | 7,454,060 | 7,112,449 | 7,568,546 | 7,946,197 | 7,932,798 | 7,421,741 |
| 4,226,214 | 5,292,951 | 5,721,280 | 2,093,092 | 2,551,054 | 3,036,259 | 2,797,652 | 2,849,790 | 3,183,318 | 3,570,210 | 3,027,335 |
| - | 5,286,020 | 5,715,419 | 1,115,760 | 741,824 | 1,250,725 | 1,251,253 | 1,300,230 | 1,585,476 | 1,952,324 | 1,790,117 |
| - | - | - | 36,328 | 20,047 | 38,279 | 42,670 | 28,386 | 25,076 | 42,921 | 50,425 |
| - | - | - | 705,624 | 244,421 | 657,247 | 1,253,369 | 1,233,452 | 1,466,283 | 1,465,361 | 1,049,797 |
| - | 6,931 | 5,861 | 235,380 | 1,544,762 | 1,090,008 | 250,360 | 287,722 | 106,483 | 109,604 | 136,996 |
| - | - | - | 3,042,243 | 3,634,702 | 4,266,581 | 4,100,781 | 4,477,640 | 4,498,134 | 4,134,829 | 4,165,656 |
| - | - | - | 169,038 | 174,065 | 220,696 | 153,698 | 187,230 | 200,546 | 233,033 | 240,710 |
| - | - | - | 1,909,676 | 2,547,363 | 2,834,215 | 2,294,629 | 2,716,495 | 2,715,429 | 2,733,840 | 2,504,870 |
| - | - | - | 963,529 | 913,274 | 1,211,670 | 1,652,454 | 1,573,915 | 1,582,159 | 1,167,956 | 1,420,076 |
| - | - | - | - | 129,475 | 151,220 | 214,016 | 241,116 | 264,745 | 227,759 | 228,750 |
| 438,314 | 576,695 | 747,403 | 783,943 | 1,200,703 | 1,568,801 | 1,659,825 | 2,330,422 | 2,014,287 | 2,112,794 | 1,838,672 |
| 85,068,303 | 94,969,982 | 103,586,005 | 108,958,729 | 122,408,125 | 174,295,426 | 173,085,055 | 180,603,042 | 185,316,260 | 186,243,181 | 180,000,703 |

1.1.2 전자부품 수출액

| 구 분 | 1999년 | 2000년 | 2001년 | 2002년 | 2003년 | 2004년 |
|-----------------------|------------|------------|------------|------------|------------|------------|
| ▶ 반도체 | 18,825,836 | 25,980,293 | 14,240,342 | 16,630,717 | 19,535,231 | 26,515,928 |
| 전자집적회로 | 17,775,859 | 24,571,554 | 13,219,877 | 15,508,419 | 18,297,150 | 24,931,955 |
| · 메모리반도체 | 16,770,140 | 23,041,492 | 12,069,174 | 9,479,622 | 10,804,748 | 16,139,259 |
| DRAM | - | 10,443,737 | 4,384,974 | 5,967,651 | 6,272,373 | 9,783,635 |
| SRAM | - | 1,752,627 | 871,352 | 732,875 | 424,224 | 415,271 |
| Flash 메모리 | - | 476,773 | 379,040 | 926,476 | 1,734,645 | 3,328,434 |
| 메모리MCP | - | - | - | - | - | - |
| 복합부품집적회로(MCOs) | - | - | - | - | - | - |
| 기타 메모리반도체 | 16,770,140 | 10,368,355 | 6,433,808 | 1,852,620 | 2,373,506 | 2,611,919 |
| · 시스템반도체 | 1,005,719 | 1,530,062 | 1,150,703 | 6,028,797 | 7,492,402 | 8,792,696 |
| 마이크로컴포넌트 | 163,074 | 271,989 | 138,388 | 75,630 | 111,761 | 50,350 |
| Logics | - | - | - | - | - | - |
| 아날로그 IC | - | - | - | - | - | - |
| MCP(메모리MCP 제외) | - | - | - | - | - | - |
| 복합부품집적회로(메모리 MCOs 제외) | - | - | - | - | - | - |
| 기타 디지털 IC | 842,645 | 1,258,073 | 1,012,315 | 5,953,167 | 7,380,641 | 8,742,346 |
| 반도체 개별소자 | 631,811 | 815,485 | 548,335 | 583,508 | 602,871 | 694,832 |
| · 다이오드 | 116,909 | 162,034 | 81,572 | 94,616 | 103,129 | 114,810 |
| · 트랜지스터 | 398,173 | 457,983 | 379,935 | 424,146 | 427,411 | 525,203 |
| · 기타반도체개별소자 | 116,729 | 195,468 | 86,828 | 64,746 | 72,331 | 54,819 |
| 광전자 | 131,013 | 168,700 | 130,810 | 165,652 | 194,374 | 322,565 |
| · 발광소자 | 34,150 | 45,101 | 45,060 | 77,556 | 118,632 | 241,713 |
| · 수광소자 | 11 | 6 | 12 | 1 | 3 | 103 |
| · 이미지센서 | 1,035 | 268 | 94 | 237 | 68 | 4,021 |
| · 감광성반도체소자 | 59,491 | 76,992 | 65,486 | 74,744 | 51,515 | 30,313 |
| · 기타 | 36,326 | 46,333 | 20,158 | 13,114 | 24,156 | 46,415 |
| 실리콘웨이퍼 | 100,989 | 160,728 | 159,402 | 158,114 | 186,090 | 226,859 |
| 반도체부품 | 186,164 | 263,826 | 181,918 | 215,024 | 254,746 | 339,717 |
| · 아날로그IC, 디지털 IC 부품 | 124,060 | 175,889 | 127,298 | 150,427 | 174,458 | 242,547 |
| 리드프레임 | 105,839 | 153,877 | 116,152 | 139,817 | 159,997 | 226,378 |
| 기타전자집적회로부품 | 18,221 | 22,012 | 11,146 | 10,610 | 14,461 | 16,169 |
| · 반도체개별소자 부품 | 62,104 | 87,937 | 54,620 | 64,597 | 80,288 | 97,170 |
| ▶ 평판디스플레이 | 2,425,700 | 335,699 | 307,685 | 359,137 | 1,330,839 | 3,629,309 |
| LCD디스플레이 패널 | 2,382,666 | 279,995 | 217,319 | 244,414 | 722,752 | 1,264,960 |
| OLED패널 | 2,387 | 4,748 | 11,492 | 9,871 | 4,992 | 17,190 |
| 평판디스플레이 패널 부품 | 40,647 | 50,956 | 78,874 | 104,852 | 603,095 | 2,347,159 |
| · LCD부품 | 26,261 | 38,766 | 65,891 | 61,041 | 192,096 | 563,923 |
| · 기타 평판디스플레이 패널 부품 | 14,386 | 12,190 | 12,983 | 43,811 | 410,999 | 1,783,236 |
| 기타 평판디스플레이 패널 | - | - | - | - | - | - |

[단위: 천US\$]

| 2005년 | 2006년 | 2007년 | 2008년 | 2009년 | 2010년 | 2011년 | 2012년 | 2013년 | 2014년 | 2015년 |
|------------|------------|------------|------------|------------|------------|------------|------------|------------|------------|------------|
| 29,986,380 | 33,230,171 | 39,044,735 | 32,792,789 | 31,041,897 | 50,707,057 | 50,146,045 | 50,430,358 | 57,142,831 | 62,646,531 | 62,916,082 |
| 28,279,393 | 31,116,783 | 36,574,141 | 30,153,176 | 28,157,674 | 44,563,273 | 43,491,975 | 43,837,705 | 50,479,190 | 56,502,208 | 56,917,881 |
| 16,056,902 | 17,113,306 | 22,391,527 | 17,026,243 | 15,865,247 | 28,470,052 | 23,533,263 | 19,293,353 | 25,506,232 | 33,984,385 | 33,785,077 |
| 8,348,592 | 9,878,329 | 12,376,524 | 9,732,447 | 9,505,492 | 18,790,611 | 12,818,767 | 10,246,609 | 13,756,753 | 20,060,395 | 19,282,405 |
| 335,347 | 426,797 | 349,210 | 210,910 | 120,890 | 125,365 | 63,861 | 31,585 | 5,365 | 3,385 | 4,600 |
| 4,375,275 | 2,999,214 | 3,201,536 | 2,417,185 | 2,000,824 | 2,795,394 | 3,227,886 | 2,083,993 | 3,577,991 | 3,969,027 | 2,712,233 |
| - | - | 5,469,337 | 4,386,346 | 3,866,776 | 6,255,936 | 6,997,904 | 6,856,180 | 8,069,614 | 9,874,021 | 11,719,845 |
| - | - | - | - | - | - | - | - | - | - | - |
| 2,997,688 | 3,808,966 | 994,920 | 279,355 | 371,265 | 502,746 | 424,845 | 74,986 | 96,509 | 77,557 | 65,994 |
| 12,222,491 | 14,003,477 | 14,182,614 | 13,126,933 | 12,292,427 | 16,093,221 | 19,958,712 | 24,544,352 | 24,972,958 | 22,517,823 | 23,132,804 |
| 15,789 | 10,920 | 280,545 | 792,510 | - | - | - | - | - | - | - |
| - | - | - | - | - | - | - | - | - | - | - |
| - | - | 53,875 | 51,221 | 29,033 | 13,122 | 15,104 | 12,213 | 34,610 | 53,625 | 36,848 |
| - | - | 1,158,705 | 1,493,534 | 2,713,555 | 3,886,406 | 7,334,369 | 9,669,965 | 9,964,363 | 5,882,248 | 4,763,019 |
| - | - | - | - | - | - | - | - | - | - | - |
| 12,206,702 | 13,992,557 | 12,689,489 | 10,789,668 | 9,549,839 | 12,193,693 | 12,609,239 | 14,862,174 | 14,973,985 | 16,581,950 | 18,332,937 |
| 739,334 | 853,592 | 885,737 | 820,271 | 675,763 | 866,102 | 1,009,305 | 1,028,827 | 1,141,197 | 1,168,118 | 1,076,153 |
| 142,182 | 172,573 | 171,171 | 177,879 | 173,804 | 201,489 | 223,812 | 242,526 | 261,526 | 232,367 | 206,424 |
| 536,744 | 616,172 | 655,205 | 579,574 | 442,971 | 578,255 | 675,527 | 662,017 | 704,346 | 723,068 | 646,267 |
| 60,408 | 64,847 | 59,361 | 62,818 | 58,988 | 86,358 | 109,966 | 124,284 | 175,325 | 212,683 | 223,462 |
| 321,953 | 435,669 | 579,817 | 825,673 | 1,326,842 | 3,846,461 | 3,910,011 | 3,898,803 | 3,812,829 | 3,442,164 | 3,656,081 |
| 232,363 | 255,794 | 388,906 | 463,158 | 699,487 | 1,803,197 | 2,365,326 | 2,736,530 | 2,314,911 | 2,092,962 | 1,910,011 |
| 37 | 84 | 158 | 1,001 | - | 250 | 372 | 1,207 | 409 | 857 | 4,924 |
| 14,864 | 38,032 | 34,472 | 51,772 | 54,009 | 86,196 | 98,498 | 319,899 | 532,704 | 317,264 | 382,508 |
| 55,143 | 110,292 | 124,924 | 268,055 | 519,996 | 1,872,947 | 1,360,278 | 747,026 | 906,231 | 973,365 | 1,318,173 |
| 19,546 | 31,467 | 31,357 | 41,687 | 53,350 | 83,871 | 85,537 | 94,141 | 58,574 | 57,716 | 40,465 |
| 241,920 | 372,876 | 499,977 | 506,759 | 455,834 | 815,707 | 1,067,886 | 940,083 | 853,300 | 750,705 | 647,851 |
| 403,780 | 451,251 | 505,063 | 486,910 | 425,784 | 615,514 | 666,868 | 724,940 | 856,315 | 783,336 | 618,116 |
| 274,891 | 279,905 | 297,268 | 259,400 | 227,664 | 360,127 | 407,746 | 432,350 | 486,088 | 242,711 | 211,255 |
| 254,897 | 268,243 | 279,427 | 246,646 | 212,346 | 336,409 | 376,914 | 410,717 | 454,861 | 220,105 | 199,530 |
| 19,994 | 11,662 | 17,841 | 12,754 | 15,318 | 23,718 | 30,832 | 21,633 | 31,227 | 22,606 | 11,725 |
| 128,889 | 171,346 | 207,795 | 227,510 | 198,120 | 255,387 | 259,122 | 292,590 | 370,227 | 540,625 | 406,861 |
| 9,327,821 | 15,540,321 | 21,593,228 | 25,712,196 | 28,103,657 | 36,318,753 | 35,818,774 | 38,291,203 | 39,266,071 | 35,863,278 | 32,842,999 |
| 4,712,245 | 12,227,791 | 16,673,717 | 18,262,119 | 23,454,964 | 29,970,507 | 27,871,117 | 30,082,856 | 30,684,551 | 28,062,166 | 24,195,037 |
| 19,319 | 53,116 | 77,718 | 164,178 | 1,779,946 | 2,704,402 | 4,527,631 | 4,585,737 | 5,262,745 | 4,302,674 | 5,527,810 |
| 4,596,257 | 3,259,414 | 4,841,793 | 7,285,899 | 2,860,505 | 3,640,899 | 3,419,974 | 3,622,395 | 3,318,713 | 3,497,905 | 3,119,370 |
| 844,208 | 1,036,627 | 1,519,415 | 2,233,027 | 2,643,755 | 3,289,787 | 3,165,690 | 3,374,840 | 2,993,610 | 3,012,400 | 2,705,514 |
| 3,752,049 | 2,222,787 | 3,322,378 | 5,052,872 | 216,750 | 351,112 | 254,284 | 247,555 | 325,103 | 485,505 | 413,856 |
| - | - | - | - | 8,242 | 2,945 | 52 | 215 | 62 | 533 | 782 |

| 구 분 | 1999년 | 2000년 | 2001년 | 2002년 | 2003년 | 2004년 |
|-------------------|------------|------------|------------|------------|------------|------------|
| ▶ 센서 | 14,981 | 20,492 | 19,378 | 23,200 | 32,173 | 61,175 |
| ▶ 전자관 | 3,093,902 | 3,573,669 | 2,743,067 | 2,924,724 | 2,734,353 | 2,765,763 |
| 음극선관(CRT) | 2,474,953 | 2,579,525 | 1,829,636 | 2,098,702 | 1,920,437 | 2,010,777 |
| · 컬러TV용 음극선관 | 2,471,182 | 2,572,500 | 1,817,289 | 2,076,804 | 1,901,223 | 1,989,373 |
| · 기타 음극선관 | 3,771 | 7,025 | 12,347 | 21,898 | 19,214 | 21,404 |
| 자전관 | 63,182 | 80,546 | 90,854 | 96,779 | 101,866 | 80,805 |
| 전자관 부품 | 454,212 | 646,771 | 576,473 | 553,105 | 552,025 | 541,045 |
| · 전자총 | 34,841 | 43,706 | 44,814 | 44,830 | 48,757 | 53,628 |
| · 기타 전자관 부품 | 419,371 | 603,065 | 531,659 | 508,275 | 503,268 | 487,417 |
| 기타 전자관 | 101,555 | 266,827 | 246,104 | 176,138 | 160,025 | 133,136 |
| ▶ 수동부품 | 449,751 | 801,710 | 590,602 | 569,074 | 578,924 | 608,860 |
| 저항기 | 56,335 | 69,574 | 51,890 | 50,839 | 54,931 | 59,213 |
| · 고정식저항기 | 28,425 | 40,632 | 25,830 | 23,592 | 24,900 | 28,834 |
| · 가변식저항 | 20,774 | 22,920 | 20,866 | 22,686 | 24,667 | 24,272 |
| · 저항기 부품 | 7,136 | 6,022 | 5,194 | 4,561 | 5,364 | 6,107 |
| 변성기 | 70,899 | 113,055 | 81,519 | 74,986 | 71,213 | 80,995 |
| 축전기 | 322,517 | 619,081 | 457,193 | 443,249 | 452,780 | 468,652 |
| · 고정식 축전기 | 308,042 | 587,334 | 428,897 | 399,965 | 405,918 | 418,662 |
| · 가변식 축전기 | 5,258 | 8,922 | 6,149 | 3,956 | 7,420 | 6,229 |
| · 축전기부품 | 9,217 | 22,825 | 22,147 | 39,328 | 39,442 | 43,761 |
| ▶ PCB | 569,538 | 780,038 | 614,029 | 725,633 | 891,326 | 1,221,465 |
| ▶ 접속부품 | 256,480 | 332,610 | 315,291 | 393,253 | 490,666 | 634,121 |
| 개폐 및 보호관련기구 | 99,139 | 141,518 | 135,482 | 162,259 | 185,153 | 239,987 |
| · 스위치 | 80,422 | 118,492 | 110,055 | 125,901 | 143,324 | 189,493 |
| · 퓨즈 | 6,500 | 8,696 | 7,785 | 7,913 | 9,368 | 11,692 |
| · 개폐 및 보호관련기구 부품 | 12,217 | 14,330 | 17,642 | 28,445 | 32,461 | 38,802 |
| · 기타 개폐 및 보호관련기구 | - | - | - | - | - | - |
| 연결부품 | 127,611 | 151,196 | 140,262 | 185,043 | 237,365 | 296,373 |
| 계전기 | 29,730 | 39,896 | 39,547 | 45,951 | 68,148 | 97,761 |
| ▶ 기타 전자 부품 | 63,980 | 73,225 | 68,238 | 83,484 | 80,205 | 89,142 |
| 합 계 | 25,700,168 | 31,897,736 | 18,898,632 | 21,709,222 | 25,673,717 | 35,525,763 |

[단위: 천US\$]

| 2005년 | 2006년 | 2007년 | 2008년 | 2009년 | 2010년 | 2011년 | 2012년 | 2013년 | 2014년 | 2015년 |
|------------|------------|------------|------------|------------|------------|------------|------------|-------------|-------------|-------------|
| 82,246 | 127,967 | 205,941 | 335,249 | 455,745 | 664,163 | 833,502 | 1,155,897 | 1,225,860 | 552,094 | 287,283 |
| 1,898,892 | 1,356,657 | 719,767 | 474,967 | 314,555 | 278,680 | 187,579 | 46,023 | 26,585 | 24,477 | 10,815 |
| 1,410,133 | 1,000,777 | 476,934 | 323,755 | 227,293 | 200,783 | 124,600 | 2,024 | 1,900 | 1,374 | 1,449 |
| 1,398,561 | 995,179 | 473,558 | 321,457 | 226,455 | 200,556 | 124,475 | 1,784 | 1,791 | 1,250 | 1,344 |
| 11,572 | 5,598 | 3,376 | 2,298 | 838 | 227 | 125 | 240 | 109 | 124 | 105 |
| 50,214 | 41,434 | 45,893 | 39,926 | 39,404 | 24,462 | 21,506 | 20,362 | 13,711 | 10,626 | 2,934 |
| 385,927 | 304,723 | 195,122 | 108,416 | 46,847 | 46,182 | 37,670 | 18,763 | 9,460 | 11,566 | 3,748 |
| 42,768 | 36,814 | 25,165 | 8,635 | 7,606 | 10,702 | 10,017 | 148 | 11 | 3,602 | 362 |
| 343,159 | 267,909 | 169,957 | 99,781 | 39,241 | 35,480 | 27,653 | 18,615 | 9,449 | 7,964 | 3,386 |
| 52,618 | 9,723 | 1,818 | 2,870 | 1,011 | 7,253 | 3,803 | 4,874 | 1,514 | 911 | 2,684 |
| 612,114 | 685,107 | 899,448 | 1,010,796 | 1,087,464 | 1,514,128 | 1,528,444 | 1,421,666 | 1,537,446 | 1,546,506 | 1,564,872 |
| 67,693 | 97,175 | 121,512 | 132,707 | 107,928 | 126,001 | 116,337 | 127,030 | 134,366 | 134,521 | 132,223 |
| 30,226 | 36,377 | 54,237 | 59,259 | 45,101 | 50,594 | 52,671 | 60,103 | 56,388 | 63,021 | 58,256 |
| 32,387 | 53,302 | 56,145 | 55,670 | 49,043 | 53,265 | 50,457 | 55,513 | 62,773 | 63,617 | 70,731 |
| 5,080 | 7,496 | 11,130 | 17,778 | 13,784 | 22,142 | 13,209 | 11,414 | 15,205 | 7,883 | 3,236 |
| 95,483 | 96,073 | 124,907 | 186,293 | 143,969 | 184,112 | 197,453 | 256,260 | 261,958 | 295,251 | 341,285 |
| 448,938 | 491,859 | 653,029 | 691,796 | 835,567 | 1,204,015 | 1,214,654 | 1,038,376 | 1,141,122 | 1,116,734 | 1,091,364 |
| 407,985 | 443,279 | 597,964 | 642,700 | 784,806 | 1,108,742 | 1,141,795 | 1,008,891 | 1,112,735 | 1,090,570 | 1,058,539 |
| 3,398 | 6,612 | 7,845 | 3,908 | 4,798 | 4,007 | 5,954 | 5,803 | 5,197 | 6,428 | 11,970 |
| 37,555 | 41,968 | 47,220 | 45,188 | 45,963 | 91,266 | 66,905 | 23,682 | 23,190 | 19,736 | 20,855 |
| 1,346,784 | 1,736,183 | 1,933,849 | 2,228,564 | 2,096,813 | 2,812,900 | 3,374,942 | 4,279,132 | 5,182,553 | 4,686,982 | 4,336,255 |
| 782,538 | 881,792 | 992,253 | 1,089,256 | 1,135,325 | 1,473,373 | 1,569,560 | 1,853,799 | 2,265,847 | 2,246,171 | 2,292,194 |
| 293,933 | 326,667 | 369,091 | 378,814 | 380,632 | 460,331 | 421,050 | 436,684 | 490,918 | 507,918 | 490,926 |
| 234,762 | 257,592 | 276,543 | 262,154 | 275,291 | 308,266 | 276,613 | 314,757 | 361,590 | 375,782 | 366,983 |
| 15,104 | 15,336 | 22,576 | 25,700 | 31,284 | 41,893 | 49,312 | 53,072 | 49,647 | 51,081 | 52,935 |
| 44,067 | 53,739 | 69,972 | 90,960 | 74,057 | 110,172 | 95,125 | 68,855 | 79,681 | 81,055 | 71,008 |
| - | - | - | - | - | - | - | - | - | - | - |
| 389,355 | 459,864 | 542,208 | 632,377 | 691,792 | 928,299 | 1,071,574 | 1,314,846 | 1,658,367 | 1,632,398 | 1,685,278 |
| 99,250 | 95,261 | 80,954 | 78,065 | 62,901 | 84,743 | 76,936 | 102,269 | 116,562 | 105,855 | 115,990 |
| 83,577 | 82,734 | 91,087 | 84,897 | 62,343 | 79,312 | 113,436 | 117,472 | 132,569 | 183,293 | 159,808 |
| 44,120,352 | 53,640,932 | 65,480,308 | 63,728,714 | 64,297,799 | 93,848,366 | 93,572,282 | 97,595,550 | 106,779,762 | 107,749,332 | 104,410,308 |

1.1.3 전자부품 수입액

| 구 분 | 1999년 | 2000년 | 2001년 | 2002년 | 2003년 | 2004년 |
|-----------------------|------------|------------|------------|------------|------------|------------|
| ▶ 반도체 | 15,969,948 | 19,809,942 | 15,471,364 | 17,476,317 | 21,328,310 | 23,618,337 |
| 전자집적회로 | 13,448,307 | 16,836,996 | 13,377,899 | 15,149,567 | 18,572,036 | 20,318,302 |
| · 메모리반도체 | 6,180,175 | 8,069,027 | 7,224,392 | 1,318,755 | 1,526,938 | 1,366,841 |
| DRAM | - | 468,504 | 222,847 | 264,997 | 251,669 | 425,744 |
| SRAM | - | 48,081 | 49,389 | 46,265 | 54,008 | 79,334 |
| Flash 메모리 | - | 229,860 | 228,959 | 173,177 | 188,872 | 320,514 |
| 메모리MCP | - | - | - | - | - | - |
| 복합부품집적회로(MCOs) | - | - | - | - | - | - |
| 기타 메모리반도체 | 6,180,175 | 7,322,582 | 6,723,197 | 834,316 | 1,032,389 | 541,249 |
| · 시스템반도체 | 7,268,132 | 8,767,969 | 6,153,507 | 13,830,812 | 17,045,098 | 18,951,461 |
| 마이크로컴포넌트 | 608,158 | 941,559 | 1,014,431 | 975,419 | 901,420 | 759,450 |
| Logics | - | - | - | - | - | - |
| 아날로그 IC | - | - | - | - | - | - |
| MCP(메모리MCP 제외) | - | - | - | - | - | - |
| 복합부품집적회로(메모리 MCOs 제외) | - | - | - | - | - | - |
| 기타 디지털 IC | 6,659,974 | 7,826,410 | 5,139,076 | 12,855,393 | 16,143,678 | 18,192,011 |
| 반도체 개별소자 | 1,518,798 | 1,739,370 | 1,183,885 | 1,209,696 | 1,269,006 | 1,389,066 |
| · 다이오드 | 362,911 | 376,214 | 282,997 | 298,384 | 310,430 | 337,077 |
| · 트랜지스터 | 661,587 | 667,868 | 371,543 | 437,574 | 454,375 | 545,177 |
| · 기타반도체개별소자 | 494,300 | 695,288 | 529,345 | 473,738 | 504,201 | 506,812 |
| 광전자 | 287,328 | 378,792 | 302,310 | 483,612 | 707,978 | 873,236 |
| · 발광소자 | 135,403 | 207,041 | 182,036 | 369,851 | 563,999 | 691,320 |
| · 수광소자 | 1,346 | 1,679 | 1,217 | 1,481 | 1,838 | 1,656 |
| · 이미지센서 | 10,401 | 2,196 | 2,543 | 3,716 | 19,267 | 62,107 |
| · 감광성반도체소자 | 33,914 | 49,333 | 43,089 | 39,259 | 45,691 | 52,863 |
| · 기타 | 106,264 | 118,543 | 73,425 | 69,305 | 77,183 | 65,290 |
| 실리콘웨이퍼 | 349,772 | 425,921 | 339,636 | 363,113 | 520,818 | 759,391 |
| 반도체부품 | 365,743 | 428,863 | 267,634 | 270,329 | 258,472 | 278,342 |
| · 아날로그IC, 디지털 IC 부품 | 250,892 | 277,878 | 183,643 | 188,119 | 191,611 | 220,315 |
| 리드프레임 | 152,944 | 150,580 | 88,364 | 83,323 | 75,510 | 95,583 |
| 기타전자집적회로부품 | 97,948 | 127,298 | 95,279 | 104,796 | 116,101 | 124,732 |
| · 반도체개별소자 부품 | 114,851 | 150,985 | 83,991 | 82,210 | 66,861 | 58,027 |
| ▶ 평판디스플레이 | 920,715 | 1,249,706 | 1,017,707 | 1,302,234 | 1,941,772 | 2,703,948 |
| LCD디스플레이 패널 | 390,152 | 434,250 | 278,320 | 358,689 | 554,715 | 774,320 |
| OLED패널 | 3,618 | 8,591 | 10,488 | 15,449 | 13,356 | 14,826 |
| 평판디스플레이 패널 부품 | 526,945 | 806,865 | 728,899 | 928,096 | 1,373,701 | 1,914,802 |
| · LCD부품 | 239,845 | 506,012 | 563,741 | 676,512 | 1,100,784 | 1,448,617 |
| · 기타 평판디스플레이 패널 부품 | 287,100 | 300,853 | 165,158 | 251,584 | 272,917 | 466,185 |
| 기타 평판디스플레이 패널 | - | - | - | - | - | - |

[단위: 천US\$]

| 2005년 | 2006년 | 2007년 | 2008년 | 2009년 | 2010년 | 2011년 | 2012년 | 2013년 | 2014년 | 2015년 |
|------------|------------|------------|------------|------------|------------|------------|------------|------------|------------|------------|
| 25,132,648 | 26,398,804 | 30,816,724 | 32,018,482 | 26,619,043 | 31,137,248 | 32,483,257 | 32,242,379 | 34,619,328 | 36,461,250 | 38,278,203 |
| 21,323,160 | 22,085,473 | 25,651,658 | 26,306,682 | 21,855,328 | 24,490,624 | 25,862,122 | 25,795,028 | 28,168,329 | 30,375,086 | 32,503,463 |
| 1,425,411 | 1,401,393 | 4,738,707 | 6,082,853 | 4,137,011 | 6,048,175 | 6,781,361 | 5,445,956 | 6,044,314 | 6,283,168 | 8,429,571 |
| 706,719 | 743,889 | 1,210,294 | 1,383,309 | 664,927 | 2,212,035 | 3,144,599 | 3,548,043 | 3,862,339 | 3,259,787 | 4,061,062 |
| 41,401 | 58,211 | 17,491 | 21,411 | 18,885 | 11,718 | 18,656 | 7,271 | 12,774 | 4,005 | 3,210 |
| 232,389 | 245,986 | 232,433 | 931,617 | 922,143 | 1,315,441 | 1,702,169 | 1,292,158 | 438,115 | 1,198,944 | 1,178,421 |
| - | - | 917,294 | 953,728 | 575,239 | 785,938 | 851,815 | 374,196 | 1,537,176 | 1,659,896 | 3,077,986 |
| - | - | - | - | - | - | - | - | - | - | - |
| 444,902 | 353,307 | 2,361,195 | 2,792,788 | 1,955,817 | 1,723,043 | 1,064,122 | 224,288 | 193,910 | 160,536 | 108,892 |
| 19,897,749 | 20,684,080 | 20,912,951 | 20,223,829 | 17,718,317 | 18,442,449 | 19,080,761 | 20,349,072 | 22,124,015 | 24,091,918 | 24,073,892 |
| 819,780 | 733,003 | 1,257,201 | 1,593,299 | - | - | - | - | - | - | - |
| - | - | - | - | - | - | - | - | - | - | - |
| - | - | 173,027 | 155,459 | 156,308 | 110,545 | 91,224 | 82,695 | 73,442 | 82,608 | 121,177 |
| - | - | 1,534,596 | 1,712,663 | 1,807,192 | 1,100,594 | 1,515,502 | 1,881,427 | 2,206,837 | 2,539,103 | 2,424,252 |
| - | - | - | - | - | - | - | - | - | - | - |
| 19,077,969 | 19,951,077 | 17,948,127 | 16,762,408 | 15,754,817 | 17,231,310 | 17,474,035 | 18,384,950 | 19,843,736 | 21,470,207 | 21,528,463 |
| 1,487,689 | 1,539,448 | 1,568,177 | 1,549,949 | 1,439,581 | 1,792,903 | 1,796,820 | 1,688,099 | 1,633,105 | 1,745,796 | 1,628,195 |
| 375,254 | 394,590 | 394,434 | 398,690 | 374,626 | 459,299 | 462,088 | 529,697 | 512,597 | 442,498 | 395,676 |
| 666,809 | 715,551 | 745,083 | 706,966 | 627,041 | 830,135 | 852,553 | 760,251 | 692,626 | 755,314 | 598,370 |
| 445,626 | 429,307 | 428,660 | 444,293 | 437,914 | 503,469 | 482,179 | 398,151 | 427,882 | 547,984 | 634,149 |
| 877,765 | 986,352 | 1,284,069 | 2,152,046 | 2,008,751 | 2,813,453 | 2,841,964 | 3,059,681 | 3,336,348 | 2,944,919 | 2,683,472 |
| 646,472 | 628,961 | 732,737 | 862,707 | 1,127,942 | 1,852,339 | 2,032,327 | 2,203,172 | 1,998,536 | 1,706,826 | 1,349,261 |
| 1,044 | 1,776 | 4,307 | 10,608 | 9,970 | 19,908 | 22,349 | 39,940 | 58,457 | 58,511 | 97,800 |
| 104,129 | 129,378 | 127,212 | 173,140 | 162,459 | 203,845 | 282,091 | 533,684 | 808,597 | 559,060 | 534,016 |
| 96,523 | 204,693 | 403,107 | 1,082,820 | 676,243 | 701,579 | 464,221 | 225,232 | 402,590 | 540,194 | 632,887 |
| 29,597 | 21,544 | 16,706 | 22,771 | 32,137 | 35,782 | 40,976 | 57,653 | 68,168 | 80,328 | 69,508 |
| 1,211,057 | 1,557,773 | 2,134,544 | 1,864,616 | 1,230,524 | 1,892,841 | 1,876,134 | 1,573,601 | 1,347,891 | 1,260,740 | 1,305,179 |
| 232,977 | 229,758 | 178,276 | 145,189 | 84,859 | 147,427 | 106,217 | 125,970 | 133,655 | 134,709 | 157,894 |
| 185,050 | 182,981 | 141,828 | 107,268 | 56,240 | 114,521 | 76,115 | 91,570 | 102,709 | 72,494 | 88,320 |
| 74,519 | 79,858 | 74,860 | 70,325 | 47,286 | 105,137 | 66,092 | 60,167 | 61,481 | 62,085 | 75,022 |
| 110,531 | 103,123 | 66,968 | 36,943 | 8,954 | 9,384 | 10,023 | 31,403 | 41,228 | 10,409 | 13,298 |
| 47,927 | 46,777 | 36,448 | 37,921 | 28,619 | 32,906 | 30,102 | 34,400 | 30,946 | 62,215 | 69,574 |
| 2,937,009 | 3,357,724 | 4,916,572 | 5,314,243 | 5,359,418 | 6,544,646 | 6,734,357 | 6,670,991 | 6,735,231 | 6,381,796 | 5,943,141 |
| 801,767 | 912,694 | 2,700,137 | 3,294,892 | 3,335,052 | 3,948,261 | 4,011,972 | 3,586,437 | 4,129,109 | 4,010,267 | 3,934,026 |
| 12,073 | 13,159 | 30,113 | 39,008 | 152,867 | 378,031 | 160,778 | 295,933 | 164,577 | 189,476 | 153,144 |
| 2,123,169 | 2,431,871 | 2,186,322 | 1,980,343 | 1,870,738 | 2,217,821 | 2,556,606 | 2,788,373 | 2,440,258 | 2,181,765 | 1,854,716 |
| 1,663,370 | 2,101,726 | 1,930,376 | 1,712,206 | 1,660,185 | 1,879,547 | 2,183,528 | 2,495,342 | 2,097,987 | 1,872,437 | 1,580,172 |
| 459,799 | 330,145 | 255,946 | 268,137 | 210,553 | 338,274 | 373,078 | 293,031 | 342,271 | 309,328 | 274,544 |
| - | - | - | - | 761 | 533 | 5,001 | 248 | 1,287 | 288 | 1,255 |

| 구 분 | 1999년 | 2000년 | 2001년 | 2002년 | 2003년 | 2004년 |
|-------------------|------------|------------|------------|------------|------------|------------|
| ▶ 센서 | 146,555 | 174,250 | 145,052 | 143,643 | 258,390 | 407,407 |
| ▶ 전자관 | 1,183,162 | 1,200,732 | 762,922 | 680,269 | 501,643 | 436,723 |
| 음극선관(CRT) | 710,979 | 731,191 | 435,296 | 363,485 | 237,792 | 165,856 |
| · 컬러TV용 음극선관 | 673,745 | 694,605 | 410,790 | 341,539 | 213,129 | 148,384 |
| · 기타 음극선관 | 37,234 | 36,586 | 24,506 | 21,946 | 24,663 | 17,472 |
| 자전관 | 8,984 | 7,412 | 7,375 | 8,868 | 6,592 | 5,378 |
| 전자관 부분품 | 384,806 | 397,581 | 277,778 | 279,105 | 233,669 | 241,662 |
| · 전자총 | 21,966 | 22,159 | 21,035 | 19,343 | 10,167 | 8,764 |
| · 기타 전자관 부품 | 362,840 | 375,422 | 256,743 | 259,762 | 223,502 | 232,898 |
| 기타 전자관 | 78,393 | 64,548 | 42,473 | 28,811 | 23,590 | 23,827 |
| ▶ 수동부품 | 802,707 | 1,156,214 | 938,129 | 990,858 | 1,054,805 | 1,174,757 |
| 저항기 | 157,785 | 201,443 | 170,472 | 188,373 | 197,675 | 203,497 |
| · 고정식저항기 | 65,523 | 86,921 | 74,723 | 87,495 | 96,345 | 104,424 |
| · 가변식저항 | 88,054 | 110,841 | 92,448 | 96,660 | 96,929 | 94,905 |
| · 저항기 부품 | 4,208 | 3,681 | 3,301 | 4,218 | 4,401 | 4,168 |
| 변성기 | 138,093 | 159,489 | 140,575 | 136,492 | 152,763 | 168,235 |
| 축전기 | 506,829 | 795,282 | 627,082 | 665,933 | 704,367 | 803,025 |
| · 고정식 축전기 | 483,043 | 763,371 | 595,307 | 623,745 | 648,680 | 712,494 |
| · 가변식 축전기 | 7,722 | 10,198 | 11,577 | 24,364 | 38,706 | 66,714 |
| · 축전기부품 | 16,064 | 21,713 | 20,198 | 17,884 | 16,981 | 23,817 |
| ▶ PCB | 399,437 | 511,493 | 428,971 | 517,617 | 700,596 | 1,051,945 |
| ▶ 접속부품 | 758,100 | 891,658 | 743,216 | 842,059 | 980,151 | 1,160,321 |
| 개폐 및 보호관련기구 | 200,590 | 260,278 | 237,142 | 241,902 | 261,630 | 285,986 |
| · 스위치 | 165,076 | 214,910 | 188,171 | 182,552 | 206,185 | 223,711 |
| · 퓨즈 | 24,197 | 28,427 | 25,843 | 33,376 | 32,399 | 37,838 |
| · 개폐 및 보호관련기구 부품 | 11,317 | 16,941 | 23,128 | 25,974 | 23,046 | 24,437 |
| · 기타 개폐 및 보호관련기구 | - | - | - | - | - | - |
| 연결부품 | 426,444 | 494,692 | 388,779 | 468,287 | 574,835 | 726,186 |
| 계전기 | 131,066 | 136,688 | 117,295 | 131,870 | 143,686 | 148,149 |
| ▶ 기타 전자 부품 | 77,656 | 95,193 | 70,971 | 72,692 | 74,585 | 85,422 |
| 합 계 | 20,258,280 | 25,089,188 | 19,578,332 | 22,025,689 | 26,840,252 | 30,638,860 |

[단위: 천US\$]

| 2005년 | 2006년 | 2007년 | 2008년 | 2009년 | 2010년 | 2011년 | 2012년 | 2013년 | 2014년 | 2015년 |
|------------|------------|------------|------------|------------|------------|------------|------------|------------|------------|------------|
| 530,442 | 565,277 | 823,249 | 1,099,514 | 888,860 | 1,088,011 | 1,139,948 | 1,205,078 | 1,525,718 | 1,070,993 | 504,482 |
| 326,298 | 237,099 | 163,062 | 121,834 | 156,046 | 118,006 | 79,501 | 78,588 | 61,700 | 69,626 | 69,263 |
| 102,673 | 56,083 | 44,105 | 25,483 | 7,535 | 6,632 | 3,709 | 5,511 | 1,245 | 1,153 | 1,089 |
| 93,657 | 49,906 | 39,875 | 23,624 | 6,380 | 5,392 | 2,835 | 5,088 | 629 | 776 | 423 |
| 9,016 | 6,177 | 4,230 | 1,859 | 1,155 | 1,240 | 874 | 423 | 616 | 377 | 666 |
| 5,298 | 5,666 | 5,443 | 5,645 | 5,711 | 7,447 | 5,645 | 5,796 | 5,927 | 4,183 | 6,233 |
| 191,347 | 138,647 | 78,130 | 58,125 | 110,770 | 65,387 | 34,718 | 8,655 | 3,153 | 7,567 | 3,093 |
| 6,549 | 2,780 | 1,083 | 464 | 358 | 320 | 209 | 493 | 156 | 1,626 | 139 |
| 184,798 | 135,867 | 77,047 | 57,661 | 110,412 | 65,067 | 34,509 | 8,162 | 2,997 | 5,941 | 2,954 |
| 26,980 | 36,703 | 35,384 | 32,581 | 32,030 | 38,540 | 35,429 | 58,626 | 51,375 | 56,723 | 58,848 |
| 1,200,421 | 1,272,748 | 1,327,109 | 1,240,319 | 1,150,975 | 1,456,301 | 1,545,132 | 1,564,427 | 1,738,412 | 1,585,151 | 1,492,555 |
| 221,409 | 223,835 | 249,308 | 252,094 | 226,063 | 285,417 | 291,049 | 296,742 | 332,275 | 279,922 | 253,287 |
| 128,335 | 130,393 | 157,534 | 144,437 | 116,876 | 152,574 | 147,655 | 129,794 | 143,556 | 148,211 | 142,990 |
| 88,239 | 88,491 | 85,977 | 98,264 | 101,194 | 124,544 | 132,836 | 151,437 | 162,884 | 125,590 | 106,581 |
| 4,835 | 4,951 | 5,797 | 9,393 | 7,993 | 8,299 | 10,558 | 15,511 | 25,835 | 6,121 | 3,716 |
| 180,478 | 213,979 | 229,509 | 226,585 | 218,795 | 266,491 | 277,152 | 282,080 | 337,762 | 370,864 | 314,227 |
| 798,534 | 834,934 | 848,292 | 761,640 | 706,117 | 904,393 | 976,931 | 985,605 | 1,068,375 | 934,365 | 925,041 |
| 712,452 | 750,390 | 784,110 | 708,210 | 662,071 | 842,121 | 929,791 | 950,416 | 1,029,829 | 892,938 | 900,329 |
| 59,496 | 71,152 | 51,514 | 41,144 | 31,490 | 47,889 | 32,980 | 23,014 | 23,900 | 26,778 | 10,684 |
| 26,586 | 13,392 | 12,668 | 12,286 | 12,556 | 14,383 | 14,160 | 12,175 | 14,646 | 14,649 | 14,028 |
| 1,279,220 | 1,636,745 | 1,677,010 | 1,784,955 | 1,446,022 | 1,930,335 | 2,278,569 | 2,697,326 | 2,819,194 | 2,584,530 | 2,377,031 |
| 1,336,155 | 1,516,821 | 1,696,785 | 1,842,313 | 1,658,361 | 2,004,484 | 2,106,171 | 2,130,608 | 2,358,651 | 2,307,150 | 2,123,389 |
| 316,805 | 332,476 | 371,616 | 404,389 | 369,172 | 490,800 | 516,850 | 508,681 | 512,289 | 608,308 | 599,551 |
| 247,601 | 257,026 | 284,104 | 309,059 | 266,104 | 341,508 | 369,715 | 354,280 | 380,858 | 471,702 | 476,505 |
| 44,847 | 48,097 | 56,473 | 63,927 | 67,199 | 90,193 | 111,232 | 112,762 | 92,730 | 93,088 | 85,113 |
| 24,357 | 27,353 | 31,039 | 31,403 | 35,869 | 59,099 | 35,903 | 41,639 | 38,701 | 43,518 | 37,933 |
| - | - | - | - | - | - | - | - | - | - | - |
| 864,078 | 1,017,966 | 1,148,751 | 1,243,405 | 1,110,088 | 1,263,438 | 1,305,984 | 1,365,798 | 1,582,000 | 1,431,173 | 1,263,106 |
| 155,272 | 166,379 | 176,418 | 194,519 | 179,101 | 250,246 | 283,337 | 256,129 | 264,362 | 267,669 | 260,732 |
| 90,303 | 105,557 | 98,264 | 94,697 | 87,075 | 132,420 | 268,626 | 292,299 | 255,882 | 239,284 | 209,816 |
| 32,832,496 | 35,090,775 | 41,518,775 | 43,516,357 | 37,365,800 | 44,411,451 | 46,635,561 | 46,881,696 | 50,114,116 | 50,699,780 | 50,997,880 |

1.2 컴퓨터 및 주변기기

1.2.1 컴퓨터 및 주변기기 생산액

| 구 분 | 1999년 | 2000년 | 2001년 | 2002년 | 2003년 | 2004년 |
|-------------------|-------------------|-------------------|-------------------|-------------------|-------------------|-------------------|
| ▶ 컴퓨터 | 4,797,648 | 8,027,343 | 6,829,314 | 6,495,177 | 5,242,265 | 3,534,259 |
| 소형컴퓨터 | 4,417,816 | 7,461,933 | 5,933,349 | 5,302,982 | 4,458,755 | 2,536,549 |
| · 데스크탑 PC | 3,764,499 | 5,744,630 | 3,882,651 | 3,312,603 | 1,947,576 | 1,102,364 |
| · 노트북 PC | 633,732 | 1,689,568 | 1,976,358 | 1,937,640 | 2,114,077 | 903,095 |
| · PDA 및 기타 소형 컴퓨터 | 19,585 | 27,735 | 74,340 | 52,739 | 397,102 | 531,090 |
| 중대형컴퓨터 | 147,247 | 81,637 | 253,078 | 271,529 | 104,596 | 146,207 |
| 컴퓨터 부품 | 165,753 | 423,401 | 513,582 | 852,836 | 585,613 | 738,585 |
| 기타컴퓨터 | 66,832 | 60,372 | 129,305 | 67,830 | 93,301 | 112,918 |
| ▶ 주변기기 | 10,857,895 | 18,274,734 | 15,232,311 | 17,524,082 | 15,602,509 | 13,379,611 |
| 디스플레이장치 | 5,359,363 | 10,418,080 | 8,208,319 | 9,047,035 | 7,813,210 | 6,700,309 |
| · CRT모니터 | 4,096,503 | 3,814,838 | 2,535,746 | 1,415,772 | 493,620 | 315,963 |
| · 평판 모니터 | 1,097,134 | 1,914,221 | 2,919,947 | 2,813,277 | 2,630,957 | 1,947,504 |
| · 기타디스플레이장치 및 부품 | 165,726 | 4,689,021 | 2,752,626 | 4,817,986 | 4,688,633 | 4,436,842 |
| 프린터 | 708,503 | 1,489,583 | 1,142,087 | 778,656 | 1,016,398 | 1,343,283 |
| · 프린터 | 708,503 | 1,418,650 | 1,087,702 | 661,983 | 864,102 | 1,142,007 |
| · 프린터부품 | - | 70,933 | 54,385 | 116,673 | 152,296 | 201,276 |
| 보조기억장치 | 3,268,358 | 4,095,678 | 3,822,552 | 3,483,193 | 2,983,823 | 2,975,152 |
| 저장매체 | - | 543,335 | 741,748 | 736,295 | 868,671 | 711,516 |
| 기타 컴퓨터주변기기 | 1,521,671 | 1,728,058 | 1,317,605 | 3,478,903 | 2,920,407 | 1,649,351 |
| 합 계 | 15,655,543 | 26,302,077 | 22,061,625 | 24,019,259 | 20,844,774 | 16,913,870 |

※ PDA 및 기타 소형 컴퓨터 : 산업축소에 따라 업체수 축소로 하나의 품목 분류로 일원화

※ 기타디스플레이 장치 및 부품 : 산업축소에 따라 하나의 품목 분류로 일원화

[단위: 백만원]

| 2005년 | 2006년 | 2007년 | 2008년 | 2009년 | 2010년 | 2011년 | 2012년 | 2013년 | 2014년 | 2015년 |
|------------|------------|------------|-----------|-----------|-----------|------------|------------|------------|------------|-----------|
| 3,106,241 | 2,509,253 | 1,795,242 | 1,796,172 | 1,843,438 | 2,700,631 | 4,023,837 | 4,696,288 | 3,966,982 | 3,592,635 | 2,394,127 |
| 2,320,916 | 1,694,251 | 956,699 | 954,721 | 998,704 | 1,754,764 | 2,908,859 | 3,647,564 | 3,103,578 | 2,734,870 | 1,534,488 |
| 993,272 | 622,957 | 484,102 | 424,387 | 458,807 | 680,411 | 566,486 | 439,811 | 334,739 | 239,711 | 200,251 |
| 716,685 | 472,096 | 355,814 | 410,393 | 365,462 | 901,805 | 2,148,772 | 3,045,136 | 2,644,237 | 2,336,194 | 1,154,265 |
| 610,959 | 599,198 | 116,783 | 119,941 | 174,435 | 172,548 | 193,601 | 162,617 | 124,602 | 158,965 | 179,972 |
| 48,807 | 56,144 | 58,846 | 54,987 | 50,181 | 72,411 | 91,270 | 81,835 | 71,013 | 88,546 | 127,895 |
| 680,736 | 701,310 | 728,240 | 736,090 | 720,509 | 810,889 | 909,147 | 856,765 | 679,683 | 648,693 | 615,261 |
| 55,782 | 57,548 | 51,457 | 50,374 | 74,044 | 62,567 | 114,561 | 110,124 | 112,708 | 120,526 | 116,483 |
| 11,428,318 | 10,615,017 | 8,283,716 | 8,025,943 | 6,684,921 | 7,132,560 | 6,560,344 | 5,646,396 | 6,079,992 | 7,014,979 | 7,566,384 |
| 5,598,952 | 4,688,522 | 2,681,063 | 2,562,227 | 1,595,176 | 1,541,397 | 1,250,732 | 1,175,446 | 1,092,373 | 1,097,727 | 940,655 |
| 148,566 | 100,782 | 18,714 | 17,546 | 20,798 | 18,327 | 7,298 | 3,666 | 5,018 | 6,035 | - |
| 1,763,719 | 1,436,724 | 958,754 | 932,723 | 860,523 | 829,579 | 749,428 | 688,616 | 661,736 | 536,617 | 504,471 |
| 3,686,667 | 3,151,016 | 1,703,595 | 1,611,958 | 713,855 | 693,491 | 494,006 | 483,164 | 425,619 | 555,075 | 436,184 |
| 955,538 | 963,723 | 1,043,429 | 1,140,541 | 1,147,041 | 1,224,412 | 1,400,283 | 1,268,913 | 815,389 | 599,190 | 508,274 |
| 812,361 | 819,320 | 887,083 | 969,644 | 954,340 | 1,007,431 | 1,187,230 | 1,179,863 | 738,156 | 523,406 | 448,331 |
| 143,177 | 144,403 | 156,346 | 170,897 | 192,701 | 216,981 | 213,053 | 89,050 | 77,233 | 75,784 | 59,943 |
| 2,602,102 | 2,755,424 | 2,831,436 | 2,752,040 | 2,865,335 | 3,293,241 | 3,022,547 | 2,126,018 | 3,086,153 | 4,082,584 | 4,758,484 |
| 589,684 | 526,573 | 532,258 | 478,100 | 454,251 | 467,216 | 356,805 | 197,054 | 217,494 | 244,753 | 190,472 |
| 1,682,042 | 1,680,775 | 1,195,530 | 1,093,035 | 623,118 | 606,294 | 529,977 | 878,965 | 868,583 | 990,725 | 1,168,499 |
| 14,534,559 | 13,124,270 | 10,078,958 | 9,822,115 | 8,528,359 | 9,833,191 | 10,584,181 | 10,342,684 | 10,046,974 | 10,607,614 | 9,960,511 |

1.2.2 컴퓨터 및 주변기기 수출액

| 구 분 | 1999년 | 2000년 | 2001년 | 2002년 | 2003년 | 2004년 |
|------------------|-------------------|-------------------|-------------------|-------------------|-------------------|-------------------|
| ▶ 컴퓨터 | 5,133,174 | 8,114,307 | 5,456,274 | 6,166,590 | 6,853,506 | 6,987,255 |
| 소형컴퓨터 | 1,971,133 | 2,870,559 | 1,903,784 | 1,663,077 | 1,539,202 | 768,077 |
| · 노트북 PC | 232,944 | 641,478 | 945,564 | 1,060,324 | 1,326,020 | 497,063 |
| · 기타 소형 컴퓨터 | 1,738,189 | 2,229,081 | 958,220 | 602,753 | 213,182 | 271,014 |
| 중대형컴퓨터 | - | - | - | - | - | - |
| 컴퓨터 부품 | 3,161,804 | 5,243,590 | 3,552,091 | 4,503,285 | 5,314,102 | 6,218,444 |
| 기타컴퓨터 | 237 | 158 | 399 | 228 | 202 | 734 |
| ▶ 주변기기 | 5,837,509 | 7,080,104 | 6,323,516 | 7,293,258 | 8,605,398 | 10,517,557 |
| 디스플레이장치 | 3,402,435 | 3,645,978 | 3,494,369 | 4,592,194 | 5,669,401 | 6,858,837 |
| · CRT모니터 | 2,116,400 | 1,687,164 | 972,723 | 598,131 | 165,020 | 64,546 |
| · 평판 모니터 | 875,394 | 1,614,452 | 2,429,785 | 3,985,582 | 5,471,637 | 6,751,366 |
| · 기타디스플레이장치 및 부품 | 410,641 | 344,362 | 91,861 | 8,481 | 32,744 | 42,925 |
| 프린터 | 209,851 | 415,296 | 388,059 | 415,722 | 455,733 | 409,710 |
| · 프린터 | 209,851 | 415,296 | 388,059 | 415,722 | 455,733 | 409,710 |
| · 레이저프린터 | 123,224 | 229,652 | 236,152 | 278,321 | 428,281 | 396,438 |
| · 잉크젯프린터 | 77,220 | 177,538 | 144,306 | 131,658 | 21,658 | 6,885 |
| · 도트프린터 | 5,570 | 2,420 | 283 | 200 | 1,554 | 1,404 |
| · 기타프린터 | 3,837 | 5,686 | 7,318 | 5,543 | 4,240 | 4,983 |
| · 프린터부품 | - | - | - | - | - | - |
| 보조기억장치 | 1,497,508 | 2,227,687 | 1,625,142 | 1,517,688 | 1,636,166 | 2,022,209 |
| · HDD | 499,061 | 485,828 | 527,246 | 570,810 | 739,959 | 1,086,600 |
| · SSD | - | - | - | - | - | - |
| · CDD | 830,217 | 1,204,548 | 745,763 | 450,975 | 95,011 | 14,747 |
| · DVD | 120,221 | 473,576 | 267,039 | 149,217 | 122,012 | 116,263 |
| · 기타기억장치 | 48,009 | 63,735 | 85,094 | 346,686 | 679,184 | 804,599 |
| 저장매체 | 655,236 | 687,309 | 752,681 | 712,335 | 795,061 | 1,134,449 |
| 기타 컴퓨터주변기기 | 72,479 | 103,834 | 63,265 | 55,319 | 49,037 | 92,352 |
| · 키보드 | 43,967 | 51,352 | 19,938 | 15,517 | 10,916 | 8,279 |
| · 마우스 | 1,629 | 3,730 | 4,103 | 4,973 | 2,454 | 1,902 |
| · 스캐너 | 8,579 | 10,895 | 10,935 | 6,826 | 5,698 | 8,035 |
| · 기타 컴퓨터주변기기 | 18,304 | 37,857 | 28,289 | 28,003 | 29,969 | 74,136 |
| 합 계 | 10,970,683 | 15,194,411 | 11,779,790 | 13,459,848 | 15,458,904 | 17,504,812 |

※ 기타디스플레이 장치 및 부품 : 산업축소에 따라 하나의 품목 분류로 일원화

[단위: 천US\$]

| 2005년 | 2006년 | 2007년 | 2008년 | 2009년 | 2010년 | 2011년 | 2012년 | 2013년 | 2014년 | 2015년 |
|------------|------------|------------|------------|-----------|-----------|-----------|-----------|-----------|-----------|-----------|
| 4,206,036 | 3,403,138 | 2,362,820 | 1,967,423 | 1,541,280 | 2,098,926 | 2,350,708 | 2,423,077 | 1,996,786 | 1,313,199 | 876,649 |
| 434,149 | 375,210 | 322,163 | 405,456 | 470,277 | 1,008,842 | 1,396,054 | 1,726,278 | 1,162,201 | 763,648 | 376,961 |
| 203,057 | 150,862 | 89,713 | 206,628 | 341,130 | 868,636 | 1,255,520 | 1,558,203 | 924,740 | 514,979 | 207,999 |
| 231,092 | 224,348 | 232,450 | 198,828 | 129,147 | 140,206 | 140,534 | 168,075 | 237,461 | 248,669 | 168,962 |
| - | - | - | - | - | - | - | - | - | - | - |
| 3,771,744 | 3,027,484 | 2,040,657 | 1,561,967 | 1,071,003 | 1,090,084 | 954,654 | 696,799 | 834,585 | 549,551 | 499,688 |
| 143 | 444 | - | - | - | - | - | - | - | - | - |
| 10,154,920 | 9,321,018 | 11,691,316 | 8,982,810 | 6,655,682 | 7,236,836 | 7,077,271 | 6,380,442 | 6,156,435 | 6,866,977 | 7,234,787 |
| 6,354,503 | 5,474,498 | 6,825,824 | 4,452,504 | 2,618,698 | 2,447,936 | 2,159,998 | 2,006,644 | 1,625,338 | 1,911,795 | 1,575,152 |
| 41,986 | 27,021 | 47,505 | 32,774 | 18,423 | 14,895 | 11,890 | 7,918 | 4,500 | 2,712 | 3,342 |
| 6,275,602 | 5,422,754 | 6,447,479 | 4,162,700 | 2,272,494 | 2,106,937 | 1,910,888 | 1,492,918 | 1,104,619 | 1,124,539 | 929,078 |
| 36,915 | 24,723 | 330,840 | 257,030 | 327,781 | 326,104 | 237,220 | 505,808 | 516,219 | 784,544 | 642,732 |
| 256,722 | 220,292 | 804,050 | 939,216 | 949,656 | 1,141,736 | 1,201,137 | 1,021,813 | 731,937 | 669,228 | 681,272 |
| 256,722 | 220,292 | 324,890 | 422,730 | 407,719 | 540,538 | 628,179 | 629,211 | 491,631 | 465,572 | 514,290 |
| 244,438 | 204,848 | 313,505 | 399,669 | 378,247 | 495,885 | 570,037 | 537,920 | 389,447 | 371,212 | 264,225 |
| 2,071 | 3,233 | 5,083 | 5,298 | 7,714 | 8,268 | 5,008 | 4,651 | 5,918 | 5,293 | 125,550 |
| 757 | 1,125 | 1,454 | 427 | 1,284 | 1,796 | 2,161 | 2,327 | 2,353 | 3,511 | 4,119 |
| 9,456 | 11,086 | 4,848 | 17,336 | 20,474 | 34,589 | 50,973 | 84,313 | 93,913 | 85,556 | 120,396 |
| - | - | 479,160 | 516,486 | 541,937 | 601,198 | 572,958 | 392,602 | 240,306 | 203,656 | 166,982 |
| 2,050,886 | 2,286,268 | 2,606,241 | 2,237,954 | 1,704,387 | 1,832,938 | 1,626,581 | 1,776,265 | 2,319,141 | 2,856,211 | 3,574,265 |
| 1,619,765 | 2,085,670 | 2,330,392 | 1,795,266 | 1,365,433 | 1,405,460 | 519,293 | 98,963 | 78,769 | 87,691 | 68,625 |
| - | - | - | - | - | - | - | - | - | - | - |
| 728 | 1,545 | 1,105 | 1,229 | 1,698 | 1,764 | 698 | 553 | 900 | 284 | 410 |
| 123,249 | 153,563 | 187,995 | 135,398 | 30,496 | 1,263 | 4,479 | 2,185 | 2,966 | 1,758 | 3,289 |
| 307,144 | 45,490 | 86,749 | 306,061 | 306,760 | 424,451 | 1,102,111 | 1,674,564 | 2,236,506 | 2,766,478 | 3,501,941 |
| 1,346,111 | 1,181,373 | 1,296,778 | 1,227,479 | 1,275,778 | 1,677,824 | 1,816,595 | 1,043,786 | 929,348 | 1,020,824 | 1,033,644 |
| 146,698 | 158,587 | 158,423 | 125,657 | 107,163 | 136,402 | 272,960 | 531,934 | 550,671 | 408,919 | 370,454 |
| 6,553 | 8,761 | 8,720 | 10,322 | 7,664 | 6,606 | 10,176 | 13,852 | 9,848 | 9,763 | 7,560 |
| 926 | 1,008 | 3,417 | 2,777 | 934 | 1,021 | 1,133 | 2,447 | 1,759 | 1,497 | 1,631 |
| 9,097 | 6,733 | 7,004 | 6,579 | 8,661 | 12,124 | 20,631 | 25,932 | 32,612 | 29,726 | 32,575 |
| 130,122 | 142,085 | 139,282 | 105,979 | 89,904 | 116,651 | 241,020 | 489,703 | 506,452 | 367,933 | 328,688 |
| 14,360,956 | 12,724,156 | 14,054,136 | 10,950,233 | 8,196,962 | 9,335,762 | 9,427,979 | 8,803,519 | 8,153,221 | 8,180,176 | 8,111,436 |

1.2.3 컴퓨터 및 주변기기 수입액

| 구 분 | 1999년 | 2000년 | 2001년 | 2002년 | 2003년 | 2004년 |
|------------------|------------------|------------------|------------------|------------------|------------------|------------------|
| ▶ 컴퓨터 | 2,491,294 | 4,521,561 | 3,102,865 | 2,631,953 | 2,697,763 | 3,027,601 |
| 소형컴퓨터 | 696,253 | 1,235,792 | 924,925 | 930,564 | 989,052 | 1,144,973 |
| · 노트북 PC | 96,603 | 223,537 | 206,562 | 256,568 | 292,296 | 464,846 |
| · 기타 소형 컴퓨터 | 599,650 | 1,012,255 | 718,363 | 673,996 | 696,756 | 680,127 |
| 중대형컴퓨터 | - | - | - | - | - | - |
| 컴퓨터 부품 | 1,791,925 | 3,285,390 | 2,177,880 | 1,701,154 | 1,708,222 | 1,882,138 |
| 기타컴퓨터 | 3,116 | 379 | 60 | 235 | 489 | 490 |
| ▶ 주변기기 | 2,105,978 | 3,339,240 | 2,881,933 | 3,111,825 | 3,028,423 | 3,404,731 |
| 디스플레이장치 | 142,327 | 337,536 | 417,148 | 751,510 | 725,570 | 975,391 |
| · CRT모니터 | 60,267 | 170,794 | 166,125 | 93,780 | 106,327 | 107,811 |
| · 평판 모니터 | 66,359 | 153,722 | 241,033 | 652,502 | 616,292 | 863,233 |
| · 기타디스플레이장치 및 부품 | 15,701 | 13,020 | 9,990 | 5,228 | 2,951 | 4,347 |
| 프린터 | 251,402 | 392,801 | 283,816 | 322,574 | 302,407 | 318,642 |
| · 프린터 | 251,402 | 392,801 | 283,816 | 322,574 | 302,407 | 318,642 |
| · 레이저프린터 | 84,164 | 141,921 | 96,048 | 117,930 | 120,406 | 150,451 |
| · 잉크젯프린터 | 134,900 | 200,025 | 148,016 | 155,506 | 154,469 | 147,328 |
| · 도트프린터 | 9,321 | 13,367 | 9,801 | 7,187 | 13,332 | 8,599 |
| · 기타프린터 | 23,017 | 37,488 | 29,951 | 41,951 | 14,200 | 12,264 |
| · 프린터부품 | - | - | - | - | - | - |
| 보조기억장치 | 990,148 | 1,588,362 | 1,189,484 | 964,113 | 921,145 | 773,706 |
| · HDD | 728,469 | 1,075,625 | 703,511 | 631,906 | 591,623 | 506,649 |
| · SSD | - | - | - | - | - | - |
| · CDD | 81,705 | 194,747 | 139,470 | 65,171 | 67,735 | 40,067 |
| · DVD | 39,600 | 80,522 | 81,087 | 30,038 | 34,345 | 18,609 |
| · 기타기억장치 | 140,374 | 237,468 | 265,416 | 236,998 | 227,442 | 208,381 |
| 저장매체 | 553,262 | 777,131 | 769,067 | 830,765 | 828,272 | 1,090,408 |
| 기타 컴퓨터주변기기 | 168,839 | 243,410 | 222,418 | 242,863 | 251,029 | 246,584 |
| · 키보드 | 30,442 | 53,147 | 44,333 | 40,904 | 44,969 | 35,927 |
| · 마우스 | 26,846 | 45,921 | 41,651 | 45,010 | 40,960 | 37,257 |
| · 스캐너 | 47,484 | 71,871 | 55,050 | 60,325 | 43,293 | 43,932 |
| · 기타 컴퓨터주변기기 | 64,067 | 72,471 | 81,384 | 96,624 | 121,807 | 129,468 |
| 합 계 | 4,597,272 | 7,860,801 | 5,984,798 | 5,743,778 | 5,726,186 | 6,432,332 |

※ 기타디스플레이 장치 및 부품 : 산업축소에 따라 하나의 품목 분류로 일원화

[단위: 천US\$]

| 2005년 | 2006년 | 2007년 | 2008년 | 2009년 | 2010년 | 2011년 | 2012년 | 2013년 | 2014년 | 2015년 |
|-----------|-----------|------------|-----------|-----------|------------|------------|-----------|-----------|-----------|-----------|
| 3,928,256 | 4,656,900 | 4,496,279 | 4,175,927 | 3,791,356 | 5,325,987 | 5,051,354 | 4,567,479 | 4,653,726 | 4,693,362 | 4,482,715 |
| 1,591,894 | 1,850,697 | 2,103,942 | 2,271,928 | 1,955,532 | 3,078,240 | 3,241,368 | 3,047,054 | 3,070,042 | 3,124,744 | 2,988,385 |
| 734,234 | 888,609 | 1,115,835 | 1,300,619 | 1,191,982 | 1,933,903 | 2,053,683 | 1,811,183 | 1,791,032 | 1,848,782 | 1,706,755 |
| 857,660 | 962,088 | 988,107 | 971,309 | 763,550 | 1,144,337 | 1,187,685 | 1,235,871 | 1,279,010 | 1,275,962 | 1,281,630 |
| - | - | - | - | - | - | - | - | - | - | - |
| 2,336,018 | 2,801,490 | 2,392,337 | 1,903,999 | 1,835,824 | 2,247,747 | 1,809,986 | 1,520,425 | 1,583,684 | 1,568,618 | 1,494,330 |
| 344 | 4,713 | - | - | - | - | - | - | - | - | - |
| 3,994,038 | 4,503,933 | 5,622,770 | 5,782,583 | 4,465,324 | 5,769,896 | 5,838,489 | 5,120,102 | 4,820,613 | 5,300,503 | 4,803,606 |
| 940,148 | 932,884 | 1,076,715 | 1,220,770 | 912,772 | 1,099,786 | 974,413 | 1,064,674 | 987,527 | 1,042,227 | 989,495 |
| 76,226 | 33,408 | 22,537 | 3,725 | 2,332 | 1,761 | 2,685 | 1,275 | 2,191 | 3,587 | 2,505 |
| 858,012 | 892,705 | 953,946 | 1,121,529 | 844,766 | 1,019,164 | 887,583 | 977,658 | 890,663 | 910,168 | 853,759 |
| 5,910 | 6,771 | 100,232 | 95,516 | 65,674 | 78,861 | 84,145 | 85,741 | 94,673 | 128,472 | 133,231 |
| 394,089 | 438,576 | 1,031,400 | 1,076,338 | 860,728 | 1,065,922 | 1,230,143 | 1,195,679 | 1,145,674 | 1,145,505 | 1,095,615 |
| 394,089 | 438,576 | 494,656 | 499,851 | 346,523 | 437,943 | 479,612 | 504,051 | 488,318 | 537,350 | 538,883 |
| 194,557 | 247,030 | 309,783 | 351,208 | 248,447 | 320,064 | 343,148 | 375,191 | 347,390 | 390,864 | 399,509 |
| 186,006 | 171,141 | 151,066 | 111,823 | 73,678 | 83,470 | 90,440 | 80,331 | 90,899 | 92,370 | 85,189 |
| 5,823 | 8,431 | 9,831 | 12,511 | 5,707 | 4,781 | 4,815 | 3,321 | 2,738 | 3,073 | 2,655 |
| 7,703 | 11,974 | 23,976 | 24,309 | 18,691 | 29,628 | 41,209 | 45,208 | 47,291 | 51,043 | 51,530 |
| - | - | 536,744 | 576,487 | 514,205 | 627,979 | 750,531 | 691,628 | 657,356 | 608,155 | 556,732 |
| 856,612 | 925,673 | 988,281 | 1,003,143 | 861,883 | 991,700 | 1,065,335 | 1,089,813 | 1,077,051 | 1,195,052 | 1,192,265 |
| 572,268 | 692,048 | 710,743 | 687,703 | 642,452 | 770,393 | 773,284 | 771,712 | 725,990 | 770,262 | 741,819 |
| - | - | - | - | - | - | - | - | - | - | - |
| 33,728 | 27,217 | 14,098 | 3,002 | 1,777 | 1,185 | 1,163 | 999 | 842 | 718 | 868 |
| 20,676 | 21,477 | 44,886 | 60,631 | 47,341 | 38,574 | 34,176 | 30,117 | 32,232 | 26,253 | 19,708 |
| 229,940 | 184,931 | 218,554 | 251,807 | 170,313 | 181,548 | 256,712 | 286,985 | 317,987 | 397,819 | 429,870 |
| 1,530,478 | 1,894,492 | 2,176,028 | 2,153,515 | 1,544,997 | 2,243,769 | 2,134,579 | 1,258,566 | 1,081,341 | 1,086,268 | 753,538 |
| 272,711 | 312,308 | 350,346 | 328,817 | 284,944 | 368,719 | 434,019 | 511,370 | 529,020 | 831,451 | 772,693 |
| 38,521 | 40,419 | 43,279 | 40,287 | 37,880 | 40,983 | 50,898 | 51,290 | 46,157 | 75,700 | 88,136 |
| 37,621 | 42,166 | 50,963 | 49,667 | 46,045 | 50,971 | 53,303 | 47,844 | 40,701 | 50,374 | 48,653 |
| 40,987 | 42,302 | 45,353 | 47,920 | 36,465 | 44,517 | 41,985 | 43,508 | 42,594 | 46,714 | 48,942 |
| 155,582 | 187,421 | 210,751 | 190,943 | 164,554 | 232,248 | 287,833 | 368,728 | 399,568 | 658,663 | 586,962 |
| 7,922,294 | 9,160,833 | 10,119,049 | 9,958,510 | 8,256,680 | 11,095,883 | 10,889,843 | 9,687,581 | 9,474,339 | 9,993,865 | 9,286,321 |

1.3 통신 및 방송기기

1.3.1 통신 및 방송기기 생산액

| 구 분 | 1999년 | 2000년 | 2001년 | 2002년 | 2003년 | 2004년 |
|---------------|------------|------------|------------|------------|------------|------------|
| ▶통신기기 | 18,641,671 | 22,604,279 | 24,947,435 | 31,180,675 | 35,622,753 | 43,137,767 |
| · 유선통신기기 | 4,168,338 | 5,928,113 | 5,508,184 | 4,587,062 | 3,700,913 | 3,892,222 |
| · 유선전화기 | 483,071 | 499,770 | 402,360 | 292,906 | 254,330 | 141,106 |
| · 일반유무선전화기 | 445,880 | 433,768 | 356,717 | 247,094 | 183,549 | 93,929 |
| · VoIP/영상전화기 | 8,764 | 37,932 | 16,621 | 26,651 | 50,035 | 22,600 |
| · 기타 유선전화기 | 28,427 | 28,070 | 29,022 | 19,161 | 20,746 | 24,577 |
| · 교환기 | 1,008,344 | 845,546 | 774,543 | 604,193 | 388,406 | 558,223 |
| · 전송기기 | 1,183,972 | 2,305,523 | 1,567,506 | 976,406 | 698,854 | 657,424 |
| · 패어케이블 전송시스템 | 163,106 | 239,059 | 375,492 | 164,363 | 60,985 | 63,930 |
| · 동축케이블 전송시스템 | 20,135 | 23,077 | 53,755 | 47,135 | 80,338 | 13,777 |
| · 광전송시스템 | 596,564 | 896,660 | 662,286 | 329,368 | 280,758 | 382,377 |
| · 신호변환기 | 186,010 | 534,004 | 131,681 | 142,329 | 81,971 | 26,772 |
| · 다중화장치 | 72,444 | 186,327 | 125,319 | 118,323 | 122,930 | 99,222 |
| · 기타 전송기기 | 145,713 | 426,396 | 218,973 | 174,888 | 71,872 | 71,346 |
| · 유선전신기기 | 307,543 | 547,597 | 380,904 | 437,733 | 396,214 | 810,022 |
| · 네트워크장비 | 120,872 | 183,818 | 415,428 | 556,119 | 397,932 | 253,661 |
| · 유선 LAN장비 | 73,498 | 109,675 | 129,448 | 116,425 | 125,111 | 87,501 |
| · 무선LAN장비 | - | - | 9,100 | 21,104 | 39,991 | 16,210 |
| · 가입자용모뎀 | - | - | 243,779 | 367,091 | 183,705 | 128,634 |
| · 네트워크보안장비 | - | - | - | 16,494 | - | - |
| · 기타 네트워크 기기 | 47,374 | 74,143 | 33,101 | 35,005 | 49,125 | 21,316 |
| · 유선통신기기 부분품 | 495,310 | 1,002,150 | 1,430,518 | 1,244,210 | 1,003,169 | 799,344 |
| · 광통신부품 | - | 3,229 | 4,113 | 29,274 | 40,714 | 46,791 |
| · 유선전화기 부분품 | N/S | N/S | N/S | N/S | N/S | N/S |
| · 유선교환기부품 | N/S | N/S | N/S | N/S | N/S | N/S |
| · 기타유선통신기기부분품 | - | 998,921 | 1,426,405 | 1,214,936 | 962,455 | 752,553 |
| · 기타 유선통신기기 | 569,226 | 543,709 | 536,925 | 475,495 | 562,008 | 672,442 |

[단위: 백만원]

| 2005년 | 2006년 | 2007년 | 2008년 | 2009년 | 2010년 | 2011년 | 2012년 | 2013년 | 2014년 | 2015년 |
|------------|------------|------------|------------|------------|------------|------------|------------|------------|------------|------------|
| 43,377,515 | 43,285,464 | 47,382,641 | 60,649,249 | 67,497,564 | 61,456,683 | 62,052,157 | 53,595,872 | 58,024,899 | 59,358,625 | 56,224,607 |
| 3,807,887 | 3,884,535 | 4,017,609 | 4,123,856 | 4,262,340 | 4,492,098 | 4,188,023 | 2,963,243 | 2,360,462 | 2,456,326 | 2,563,073 |
| 363,372 | 289,933 | 407,171 | 346,531 | 350,484 | 367,442 | 311,102 | 196,983 | 206,554 | 167,393 | 138,747 |
| 217,035 | 133,463 | 140,163 | 92,317 | 52,380 | 54,941 | 72,330 | 76,011 | 64,802 | 64,943 | 43,869 |
| 135,821 | 131,867 | 248,380 | 232,033 | 271,245 | 290,916 | 215,402 | 104,419 | 122,613 | 95,563 | 92,820 |
| 10,516 | 24,603 | 18,628 | 22,181 | 26,859 | 21,585 | 23,370 | 16,553 | 19,139 | 6,887 | 2,058 |
| 619,574 | 556,722 | 552,168 | 466,754 | 532,841 | 556,130 | 513,301 | 275,619 | 120,561 | 82,919 | 85,910 |
| 807,404 | 882,484 | 986,022 | 1,028,547 | 1,050,169 | 1,110,788 | 1,005,710 | 892,580 | 1,011,830 | 967,342 | 1,033,333 |
| 103,136 | 104,049 | 106,428 | 94,045 | 106,320 | 112,587 | 51,630 | 39,660 | 10,372 | 10,935 | 10,364 |
| 12,524 | 14,506 | 20,931 | 22,049 | 31,504 | 33,568 | 55,924 | 102,910 | 180,236 | 117,838 | 144,763 |
| 448,781 | 501,304 | 583,878 | 610,149 | 609,634 | 654,025 | 666,043 | 526,276 | 454,649 | 483,560 | 538,628 |
| 30,798 | 34,848 | 44,721 | 67,346 | 62,297 | 80,116 | 45,425 | 43,528 | 40,021 | 40,936 | 69,284 |
| 111,367 | 134,401 | 145,051 | 145,304 | 150,889 | 147,529 | 110,341 | 115,265 | 143,346 | 140,776 | 125,965 |
| 100,798 | 93,376 | 85,013 | 89,654 | 89,525 | 82,963 | 76,347 | 64,941 | ... | ... | ... |
| 423,279 | 425,739 | 461,000 | 550,622 | 570,222 | 568,488 | 515,285 | ... | ... | ... | ... |
| 348,370 | 331,466 | 264,729 | 286,674 | 337,457 | 364,401 | 289,723 | 223,278 | 147,139 | 130,960 | 164,113 |
| 144,211 | 158,601 | 167,344 | 185,695 | 214,105 | 225,475 | 176,245 | 124,420 | 71,586 | 61,150 | 54,617 |
| 15,317 | 48,998 | 23,409 | 25,839 | 28,753 | 30,113 | 34,549 | 21,249 | 20,294 | 12,149 | 7,297 |
| 151,359 | 97,022 | 40,468 | 41,697 | 56,255 | 62,919 | 44,684 | 48,494 | 31,400 | 26,880 | 29,596 |
| 17,553 | 13,189 | 14,165 | 12,456 | 11,701 | 12,321 | 12,800 | ... | ... | ... | ... |
| 19,930 | 13,656 | 19,343 | 20,987 | 26,643 | 33,573 | 21,445 | 19,811 | 10,954 | 16,265 | 62,326 |
| 567,864 | 775,016 | 695,260 | 781,605 | 752,944 | 871,193 | 665,533 | 583,201 | 484,615 | 580,843 | 644,507 |
| 85,755 | 167,988 | 148,404 | 164,617 | 184,755 | 233,747 | 235,235 | 277,302 | 256,691 | 318,564 | 379,480 |
| N/S | N/S | N/S | N/S | N/S | 18,246 | 16,456 | 7,305 | 4,952 | 3,793 | 5,601 |
| N/S | N/S | N/S | N/S | N/S | 24,773 | 22,184 | 14,684 | 19,726 | 23,061 | 22,506 |
| 482,109 | 607,028 | 546,856 | 616,988 | 568,189 | 594,427 | 391,658 | 283,910 | 203,246 | 235,425 | 236,920 |
| 678,024 | 623,175 | 651,259 | 663,123 | 668,223 | 653,656 | 887,369 | 710,112 | 369,056 | 508,870 | 485,164 |

| 구 분 | 1999년 | 2000년 | 2001년 | 2002년 | 2003년 | 2004년 |
|----------------------------|------------|------------|------------|------------|------------|------------|
| 무선통신기기 | 14,473,333 | 16,676,166 | 19,439,251 | 26,593,613 | 31,921,840 | 39,245,545 |
| · 무선통신단말기 | 10,797,496 | 12,239,175 | 15,501,067 | 21,592,215 | 26,087,607 | 34,058,705 |
| 휴대단말기 | 10,557,299 | 11,957,213 | 15,163,047 | 21,234,916 | 25,857,386 | 33,819,948 |
| 휴대단말기(완제품) | 10,557,299 | 11,957,213 | 15,163,047 | 21,234,916 | 25,857,386 | 33,819,948 |
| 휴대단말기 부분품 | N/S | N/S | N/S | N/S | N/S | N/S |
| 주파수공용통신단말기 | 13,638 | 2,150 | 84,641 | 2,729 | 1,651 | 567 |
| 무선호출단말기 | 167,965 | 219,553 | 48,391 | 52,887 | 39,395 | 43,242 |
| 텔레매틱스 | - | - | - | - | 61,360 | 125,397 |
| 기타 무선통신단말기 | 58,594 | 60,259 | 204,988 | 301,683 | 127,815 | 69,551 |
| · 무선통신시스템 | 2,521,511 | 2,174,544 | 2,158,851 | 2,464,775 | 2,114,728 | 1,263,881 |
| 무선통신용 교환기 | 2,245,479 | 1,434,951 | 1,433,459 | 1,421,655 | 1,256,674 | 81,392 |
| 기지국용 송수신기 | - | 366,061 | 213,395 | 244,274 | 160,773 | 160,392 |
| 무선통신용 중계기 | - | 371,313 | 371,256 | 581,098 | 621,713 | 926,759 |
| 기타무선통신시스템(선박용전화전신시스템포함) | 276,032 | 2,219 | 140,741 | 217,748 | 75,568 | 95,338 |
| · 무선통신송수신기기(전신, 전화, 방송용제외) | 289,048 | 198,340 | 182,464 | 387,019 | 431,977 | 139,125 |
| · 무선통신기기 부분품 | 664,313 | 1,507,952 | 1,166,566 | 1,453,105 | 2,710,925 | 3,022,266 |
| · 기타 무선통신기기 | 200,965 | 556,155 | 430,303 | 696,499 | 576,603 | 761,568 |
| ▶ 방송용장비 | 810,009 | 2,166,320 | 2,537,235 | 1,247,835 | 1,120,925 | 1,234,105 |
| 방송용 송수신기 | 608,964 | 254,167 | 226,596 | 235,496 | 239,171 | 93,009 |
| · 지상파방송 송수신기 | 39,311 | 7,338 | 13,941 | 11,383 | 11,501 | 7,480 |
| · 유선방송송수신기 | 72,594 | 106,729 | 131,982 | 147,690 | 83,963 | 55,808 |
| · 위성방송 송수신기 | 497,059 | 134,201 | 80,673 | 76,423 | 143,707 | 29,721 |
| · 기타 방송용 송수신기 | - | 5,899 | - | - | - | - |
| 방송국용기기 | 201,045 | 1,461,100 | 1,852,284 | 866,567 | 753,199 | 213,622 |
| · 방송국용 비디오기기 | N/S | 1,240,461 | 1,661,313 | 584,796 | 127,171 | 73,564 |
| · 방송국용 오디오기기 | N/S | 174,708 | 150,923 | 167,138 | 548,757 | 117,967 |
| · 기타 방송국용 기기(이동방송차 포함) | N/S | 45,931 | 40,048 | 114,633 | 77,271 | 22,091 |
| 방송용장비 부분품 | N/S | 451,053 | 458,355 | 145,772 | 128,555 | 301,754 |
| CCTV카메라 | - | - | - | - | - | 625,720 |
| 합 계 | 19,451,680 | 24,770,599 | 27,484,670 | 32,428,510 | 36,743,678 | 44,371,872 |

※ 교환기, 유선LAN장비, 무선LAN장비, 가입자용모뎀, 지상파방송 송수신기 : 산업축소에 따라 하나의 품목 분류로 일원화

※ 기타 방송국용기기(이동방송차 포함) : 방송국용 스피커, 방송국용 앰프 포함

[단위: 백만원]

| 2005년 | 2006년 | 2007년 | 2008년 | 2009년 | 2010년 | 2011년 | 2012년 | 2013년 | 2014년 | 2015년 |
|------------|------------|------------|------------|------------|------------|------------|------------|------------|------------|------------|
| 39,569,628 | 39,400,929 | 43,365,032 | 56,525,393 | 63,235,224 | 56,964,585 | 57,864,134 | 50,632,629 | 55,664,437 | 56,902,299 | 53,661,534 |
| 31,326,642 | 30,001,121 | 32,784,937 | 44,598,610 | 58,640,813 | 52,281,397 | 53,187,413 | 45,772,088 | 49,850,405 | 51,185,942 | 48,621,522 |
| 30,661,682 | 29,019,029 | 31,724,073 | 43,394,776 | 57,495,260 | 50,953,272 | 51,520,032 | 44,058,951 | 48,524,031 | 49,644,618 | 47,021,669 |
| 30,661,682 | 29,019,029 | 31,724,073 | 43,394,776 | 42,376,737 | 41,310,805 | 41,714,763 | 35,478,345 | 37,316,565 | 35,798,490 | ... |
| N/S | N/S | N/S | N/S | 15,118,523 | 9,642,467 | 9,805,269 | 8,580,606 | 11,207,466 | 13,846,128 | 15,340,301 |
| 1,195 | 2,353 | 6,412 | 12,175 | 9,410 | 11,700 | 10,208 | 6,718 | 6,690 | 10,154 | 6,896 |
| 26,346 | 17,026 | 15,351 | 5,964 | 5,769 | 8,858 | 14,931 | 15,378 | 11,597 | 13,215 | 22,877 |
| 365,079 | 643,060 | 718,470 | 765,079 | 782,498 | 1,016,117 | 1,352,317 | 1,329,932 | 1,069,969 | 1,285,211 | 1,341,400 |
| 272,340 | 319,653 | 320,631 | 420,616 | 347,876 | 291,450 | 289,925 | 361,109 | 238,118 | 232,744 | 228,680 |
| 1,425,949 | 1,870,013 | 1,792,273 | 1,928,752 | 1,845,517 | 1,805,430 | 1,633,317 | 1,950,361 | 2,558,028 | 2,506,973 | 2,397,256 |
| 88,151 | 106,544 | 91,836 | 97,410 | 114,661 | 121,369 | 137,351 | 198,095 | 273,193 | 255,266 | 264,821 |
| 231,224 | 243,186 | 309,274 | 287,150 | 204,073 | 188,435 | 124,258 | 72,100 | 66,857 | 79,450 | 75,132 |
| 881,368 | 1,245,090 | 958,738 | 1,049,695 | 977,101 | 1,024,030 | 797,931 | 1,151,436 | 1,081,278 | 1,036,887 | 746,289 |
| 225,206 | 275,193 | 432,425 | 494,497 | 549,682 | 471,596 | 573,777 | 528,730 | 1,136,700 | 1,135,370 | 1,311,014 |
| 113,810 | 209,120 | 338,616 | 342,340 | 390,957 | 254,702 | 172,775 | 131,394 | 287,320 | 207,086 | 206,579 |
| 5,996,290 | 6,723,914 | 7,821,487 | 8,954,794 | 1,686,536 | 1,959,254 | 2,025,358 | 1,899,200 | 1,699,358 | 1,728,219 | 1,462,952 |
| 706,937 | 596,761 | 627,719 | 700,897 | 671,401 | 663,802 | 845,271 | 879,586 | 1,269,326 | 1,274,079 | 973,225 |
| 1,168,888 | 1,448,995 | 1,715,773 | 1,847,754 | 1,722,365 | 1,849,003 | 2,030,910 | 2,088,231 | 1,868,642 | 2,059,157 | 2,113,878 |
| 91,912 | 109,249 | 117,260 | 138,606 | 147,984 | 160,959 | 173,148 | 175,280 | 164,395 | 228,323 | 244,942 |
| 7,313 | 5,546 | 6,464 | 5,392 | 5,516 | 5,782 | 6,421 | 11,814 | 12,803 | 14,802 | 8,859 |
| 63,905 | 64,110 | 62,122 | 74,504 | 72,618 | 70,161 | 60,296 | 58,174 | 52,454 | 43,207 | 62,333 |
| 20,694 | 39,593 | 48,674 | 58,710 | 69,850 | 85,016 | 106,431 | 105,292 | 99,138 | 170,314 | 173,750 |
| - | - | - | - | - | - | - | - | - | - | - |
| 159,211 | 159,466 | 186,914 | 191,967 | 193,148 | 175,404 | 157,714 | 184,749 | 162,625 | 227,384 | 191,493 |
| 34,512 | 43,767 | 50,141 | 55,463 | 62,173 | 57,217 | 39,385 | 32,767 | 41,478 | 60,731 | 68,304 |
| 79,291 | 74,164 | 91,015 | 96,984 | 89,804 | 86,215 | 90,791 | 115,171 | 83,974 | 131,885 | 91,680 |
| 45,408 | 41,535 | 45,758 | 39,520 | 41,171 | 31,972 | 27,538 | 51,645 | 55,844 | 51,481 | 31,509 |
| 293,210 | 417,492 | 385,849 | 350,989 | 249,203 | 299,828 | 340,032 | 229,640 | 176,121 | 202,879 | 133,690 |
| 624,555 | 762,788 | 1,025,750 | 1,166,192 | 1,132,030 | 1,212,812 | 1,360,016 | 1,498,562 | 1,365,501 | 1,400,571 | 1,543,753 |
| 44,546,403 | 44,734,459 | 49,098,414 | 62,497,003 | 69,219,929 | 63,305,686 | 64,083,067 | 55,684,103 | 59,893,541 | 61,417,782 | 58,338,485 |

1.3.2 통신 및 방송기기 수출액

| 구 분 | 1999년 | 2000년 | 2001년 | 2002년 | 2003년 | 2004년 |
|----------------------------|-----------|-----------|-----------|------------|------------|------------|
| ▶ 통신기기 | 5,557,354 | 7,787,598 | 9,648,871 | 12,926,243 | 17,937,793 | 25,328,512 |
| 유선통신기기 | 738,292 | 691,617 | 732,041 | 624,532 | 648,591 | 782,690 |
| · 유선전화기 | 162,683 | 200,992 | 178,947 | 140,461 | 139,319 | 143,042 |
| 일반유선전화기 | 42,304 | 39,590 | 36,815 | 25,620 | 26,382 | 30,362 |
| VoIP/영상전화기 | 5,718 | 16,737 | 6,093 | 4,429 | 8,195 | 8,362 |
| 기타 유선전화기 | 114,661 | 144,665 | 136,039 | 110,412 | 104,742 | 104,318 |
| · 교환기 | 50,722 | 12,868 | 45,097 | 65,628 | 44,597 | 55,473 |
| 기간통신사업용 교환기 | 45,801 | 2,312 | 21,889 | 22,447 | 225 | 13,215 |
| 시설용 교환기 | 4,584 | 9,230 | 22,719 | 43,061 | 43,527 | 41,556 |
| 기타 교환기 | 337 | 1,326 | 489 | 120 | 845 | 702 |
| · 전송기기 | 60,516 | 111,961 | 290,829 | 182,415 | 209,371 | 286,681 |
| 광전송시스템 | 14,406 | 4,646 | 10,109 | 15,792 | 12,414 | 16,723 |
| 기타 전송기기 | 46,110 | 107,315 | 280,720 | 166,623 | 196,957 | 269,958 |
| · 유선전신기기 | - | - | - | - | - | - |
| · 네트워크장비 | 181,915 | 105,170 | 44,377 | 79,231 | 83,089 | 95,601 |
| · 유선통신기기 부분품 | 280,936 | 259,753 | 171,805 | 156,762 | 172,206 | 201,636 |
| 광통신부품 | - | - | - | - | - | - |
| 유선전화기 부분품 | 36,890 | 40,150 | 23,378 | 22,752 | 22,907 | 21,738 |
| 유선교환기부품 | 174,266 | 152,284 | 94,147 | 88,958 | 91,390 | 136,630 |
| 기타유선통신기기부분품 | 69,780 | 67,319 | 54,280 | 45,052 | 57,909 | 43,268 |
| · 기타 유선통신기기 | 1,520 | 873 | 986 | 35 | 9 | 257 |
| 무선통신기기 | 4,819,062 | 7,095,981 | 8,916,830 | 12,301,711 | 17,289,202 | 24,545,822 |
| · 무선통신단말기 | 3,948,940 | 6,191,205 | 7,963,381 | 11,370,501 | 16,022,938 | 22,794,208 |
| 휴대단말기 | 3,865,678 | 6,073,914 | 7,932,970 | 11,355,832 | 15,997,493 | 22,759,688 |
| 휴대단말기(완제품) | 3,678,374 | 5,564,748 | 7,111,918 | 9,882,724 | 13,560,377 | 19,004,490 |
| 휴대단말기 부분품 | 187,304 | 509,166 | 821,052 | 1,473,108 | 2,437,116 | 3,755,198 |
| 주파수공용통신단말기 | - | - | - | - | - | - |
| 무선호출단말기 | 83,262 | 117,291 | 30,411 | 14,669 | 25,445 | 34,520 |
| 텔레매틱스 | - | - | - | - | - | - |
| 기타 무선통신단말기 | - | - | - | - | - | - |
| · 무선통신시스템 | 105,385 | 175,884 | 426,504 | 297,973 | 392,652 | 460,363 |
| · 무선통신송수신기기(전신, 전화, 방송용제외) | 61,275 | 52,784 | 40,263 | 37,820 | 29,910 | 26,197 |
| · 무선통신기기 부분품 | 625,805 | 600,028 | 463,451 | 567,300 | 793,895 | 1,139,377 |
| 고주파부분품(RF부분품) | - | - | - | - | - | - |
| 기타무선통신기기부분품 | 625,805 | 600,028 | 463,451 | 567,300 | 793,895 | 1,139,377 |
| 기타 무선통신기기 | 77,657 | 76,080 | 23,231 | 28,117 | 49,807 | 125,677 |

[단위: 천US\$]

| 2005년 | 2006년 | 2007년 | 2008년 | 2009년 | 2010년 | 2011년 | 2012년 | 2013년 | 2014년 | 2015년 |
|------------|------------|------------|------------|------------|------------|------------|------------|------------|------------|------------|
| 27,053,197 | 26,760,005 | 30,555,496 | 35,899,771 | 30,850,639 | 27,571,863 | 27,577,223 | 22,616,847 | 27,348,820 | 29,496,906 | 32,790,261 |
| 930,523 | 1,022,343 | 1,345,068 | 1,386,377 | 1,052,312 | 1,327,981 | 1,088,719 | 826,315 | 709,428 | 760,457 | 668,178 |
| 172,871 | 159,082 | 318,953 | 236,829 | 97,179 | 125,618 | 102,478 | 105,848 | 84,817 | 87,987 | 58,966 |
| 28,315 | 31,056 | 1,253 | 1,032 | 585 | 736 | 780 | 2,614 | 507 | 403 | 277 |
| 47,389 | 26,953 | 12,347 | 8,276 | 6,663 | 4,582 | 4,243 | 3,537 | 2,597 | 521 | 499 |
| 97,167 | 101,073 | 305,353 | 227,521 | 89,931 | 120,300 | 97,455 | 99,697 | 81,713 | 87,063 | 58,190 |
| 46,135 | 52,877 | 5,747 | 3,296 | 4,418 | 33,614 | 10,192 | 3,255 | 5,205 | 6,199 | 4,355 |
| 2,246 | 5,528 | 2,918 | 1,133 | 2,045 | 1,610 | 2,889 | 1,529 | 487 | 894 | 511 |
| 43,121 | 46,435 | 2,403 | 1,733 | 1,843 | 7,843 | 5,574 | 1,130 | 1,197 | 2,218 | 596 |
| 768 | 914 | 426 | 430 | 530 | 24,161 | 1,729 | 596 | 3,521 | 3,087 | 3,248 |
| 306,266 | 372,577 | 281,170 | 289,546 | 226,471 | 222,927 | 282,109 | 303,779 | 287,968 | 276,334 | 265,403 |
| 23,090 | 32,014 | 1,975 | 2,745 | 4,254 | 5,339 | 39,801 | 59,727 | 55,868 | 53,045 | 59,736 |
| 283,176 | 340,563 | 279,195 | 286,801 | 222,217 | 217,588 | 242,308 | 244,052 | 232,100 | 223,289 | 205,667 |
| - | - | - | - | - | - | - | - | - | - | - |
| 176,981 | 263,541 | 471,941 | 593,739 | 484,373 | 594,646 | 422,709 | 182,734 | 99,363 | 67,941 | 42,044 |
| 227,784 | 173,885 | 266,794 | 262,962 | 239,871 | 351,176 | 271,197 | 230,683 | 232,075 | 321,996 | 297,207 |
| - | - | - | - | - | - | - | - | - | - | - |
| 26,117 | 14,734 | 47,156 | 38,070 | 38,756 | 142,194 | 32,726 | 33,859 | 42,470 | 47,048 | 42,856 |
| 157,836 | 92,597 | 132,417 | 96,155 | 64,218 | 52,974 | 38,888 | 34,401 | 43,377 | 90,979 | 86,200 |
| 43,831 | 66,554 | 87,221 | 128,737 | 136,897 | 156,008 | 199,583 | 162,423 | 146,228 | 183,969 | 168,151 |
| 486 | 381 | 463 | 5 | - | - | 34 | 16 | - | - | 203 |
| 26,122,674 | 25,737,662 | 29,210,428 | 34,513,394 | 29,798,327 | 26,243,882 | 26,488,504 | 21,790,532 | 26,639,392 | 28,736,449 | 32,122,083 |
| 24,754,347 | 24,515,712 | 28,119,337 | 33,468,238 | 28,719,757 | 24,963,617 | 25,177,813 | 20,397,529 | 25,077,508 | 26,702,656 | 30,257,780 |
| 24,737,384 | 24,508,220 | 28,085,708 | 33,439,178 | 28,672,674 | 24,888,383 | 25,048,214 | 20,226,011 | 24,864,938 | 26,438,579 | 30,031,539 |
| 19,095,470 | 16,799,082 | 18,644,392 | 22,113,650 | 18,125,408 | 15,287,819 | 15,077,764 | 12,096,875 | 13,175,360 | 12,488,281 | 10,378,172 |
| 5,641,914 | 7,709,138 | 9,441,316 | 11,325,528 | 10,547,266 | 9,600,564 | 9,970,450 | 8,129,136 | 11,689,578 | 13,950,298 | 19,653,367 |
| - | - | - | - | - | - | - | - | - | - | - |
| 16,963 | 7,492 | 22,049 | 3,265 | 9,109 | 7,774 | 4,276 | 5,663 | 4,620 | 3,544 | 2,821 |
| - | - | 11,580 | 25,795 | 37,974 | 67,460 | 125,323 | 165,855 | 207,950 | 260,533 | 223,420 |
| - | - | - | - | - | - | - | - | - | - | - |
| 481,599 | 755,001 | 634,788 | 732,117 | 811,236 | 868,440 | 977,693 | 995,121 | 1,097,345 | 1,322,745 | 1,247,974 |
| 29,259 | 39,694 | 316,242 | 201,675 | 146,851 | 274,100 | 158,307 | 248,185 | 320,733 | 582,922 | 511,921 |
| 747,711 | 365,982 | 137,506 | 104,360 | 111,686 | 126,451 | 161,369 | 138,218 | 134,769 | 120,490 | 94,569 |
| - | - | - | - | - | - | - | - | - | - | - |
| 747,711 | 365,982 | 137,506 | 104,360 | 111,686 | 126,451 | 161,369 | 138,218 | 134,769 | 120,490 | 94,569 |
| 109,758 | 61,273 | 2,555 | 7,004 | 8,797 | 11,274 | 13,322 | 11,479 | 9,037 | 7,636 | 9,839 |

| 구 분 | 1999년 | 2000년 | 2001년 | 2002년 | 2003년 | 2004년 |
|------------------------|-----------|-----------|------------|------------|------------|------------|
| ▶ 방송용장비 | 207,753 | 329,298 | 409,246 | 651,461 | 613,721 | 663,694 |
| 방송용 송수신기 | 1,439 | 6,655 | 4,441 | 13,049 | 8,086 | 7,508 |
| · 지상파방송 송수신기 | 1,439 | 6,655 | 4,441 | 13,049 | 8,086 | 7,508 |
| · 유선방송송수신기 | - | - | - | - | - | - |
| · 위성방송 송수신기 | - | - | - | - | - | - |
| · 기타 방송용 송수신기 | - | - | - | - | - | - |
| 방송국용기기 | 101,893 | 188,442 | 264,211 | 475,925 | 412,622 | 409,949 |
| · 방송국용 비디오기기 | 10,621 | 26,306 | 27,894 | 26,839 | 34,185 | 68,184 |
| · 방송국용 오디오기기 | - | - | - | - | - | - |
| · 기타 방송국용 기기(이동방송차 포함) | 91,272 | 162,136 | 236,317 | 449,086 | 378,437 | 341,765 |
| 방송용장비 부분품 | 4,239 | 2,672 | 3,944 | 6,016 | 8,135 | 20,592 |
| CCTV카메라 | 100,182 | 131,529 | 136,650 | 156,471 | 184,878 | 225,645 |
| 합 계 | 5,765,107 | 8,116,896 | 10,058,117 | 13,577,704 | 18,551,514 | 25,992,206 |

[단위: 천US\$]

| 2005년 | 2006년 | 2007년 | 2008년 | 2009년 | 2010년 | 2011년 | 2012년 | 2013년 | 2014년 | 2015년 |
|------------|------------|------------|------------|------------|------------|------------|------------|------------|------------|------------|
| 628,082 | 647,234 | 491,697 | 554,305 | 490,062 | 566,097 | 629,542 | 653,956 | 601,262 | 543,566 | 373,954 |
| 15,018 | 14,580 | 9,047 | 9,507 | 7,721 | 10,325 | 9,788 | 12,172 | 12,461 | 13,558 | 9,981 |
| 15,018 | 14,580 | 9,047 | 9,507 | 7,721 | 10,325 | 9,788 | 12,172 | 12,461 | 13,558 | 9,981 |
| - | - | - | - | - | - | - | - | - | - | - |
| - | - | - | - | - | - | - | - | - | - | - |
| - | - | - | - | - | - | - | - | - | - | - |
| 335,738 | 296,942 | 63,831 | 75,633 | 60,380 | 120,719 | 122,908 | 142,767 | 133,758 | 132,336 | 3,779 |
| 50,548 | 66,617 | 63,831 | 75,633 | 60,380 | 120,719 | 122,908 | 142,767 | 133,758 | 132,336 | 3,779 |
| - | - | - | - | - | - | - | - | - | - | - |
| 285,190 | 230,325 | - | - | - | - | - | - | - | - | - |
| 25,375 | 30,602 | 40,794 | 40,561 | 47,702 | 70,074 | 98,803 | 98,071 | 89,262 | 97,893 | 115,419 |
| 251,951 | 305,110 | 378,025 | 428,604 | 374,259 | 364,979 | 398,043 | 400,946 | 365,781 | 299,779 | 244,775 |
| 27,681,279 | 27,407,239 | 31,047,193 | 36,454,076 | 31,340,701 | 28,137,960 | 28,206,765 | 23,270,803 | 27,950,082 | 30,040,472 | 33,164,215 |

1.3.3 통신 및 방송기기 수입액

| 구 분 | 1999년 | 2000년 | 2001년 | 2002년 | 2003년 | 2004년 |
|----------------------------|-----------|-----------|-----------|-----------|-----------|-----------|
| ▶ 통신기기 | 2,471,418 | 4,221,890 | 3,075,837 | 2,911,617 | 2,975,369 | 3,346,219 |
| 유선통신기기 | 1,104,879 | 2,657,530 | 1,598,163 | 1,276,240 | 1,163,933 | 1,128,095 |
| · 유선전화기 | 18,432 | 225,940 | 140,590 | 66,451 | 67,255 | 75,304 |
| 일반유선전화기 | 6,199 | 13,602 | 20,339 | 22,104 | 13,916 | 12,257 |
| VoIP/영상전화기 | 691 | 1,509 | 608 | 441 | 646 | 507 |
| 기타 유선전화기 | 11,542 | 210,829 | 119,643 | 43,906 | 52,693 | 62,540 |
| · 교환기 | 91,033 | 97,359 | 58,324 | 25,965 | 18,376 | 14,799 |
| 기간통신사업용 교환기 | 62,648 | 36,967 | 33,739 | 5,043 | 6,675 | 3,831 |
| 시설용 교환기 | 17,982 | 26,588 | 17,288 | 14,870 | 9,100 | 7,283 |
| 기타 교환기 | 10,403 | 33,804 | 7,297 | 6,052 | 2,601 | 3,685 |
| · 전송기기 | 657,377 | 1,522,754 | 995,739 | 907,879 | 795,308 | 799,663 |
| 광전송시스템 | 184,683 | 328,273 | 177,724 | 112,064 | 61,689 | 61,662 |
| 기타 전송기기 | 472,694 | 1,194,481 | 818,015 | 795,815 | 733,619 | 738,001 |
| · 유선전신기기 | - | - | - | - | - | - |
| · 네트워크장비 | 67,868 | 356,025 | 182,332 | 166,197 | 146,380 | 112,645 |
| · 유선통신기기 부분품 | 270,021 | 455,394 | 221,132 | 109,655 | 136,520 | 125,663 |
| 광통신부품 | - | - | - | - | - | - |
| 유선전화기 부분품 | 12,544 | 18,997 | 12,674 | 8,326 | 12,993 | 11,788 |
| 유선교환기부품 | 120,205 | 117,633 | 46,449 | 29,503 | 26,064 | 27,121 |
| 기타유선통신기기부분품 | 137,272 | 318,764 | 162,009 | 71,826 | 97,463 | 86,754 |
| · 기타 유선통신기기 | 148 | 58 | 46 | 93 | 94 | 21 |
| 무선통신기기 | 1,366,539 | 1,564,360 | 1,477,674 | 1,635,377 | 1,811,436 | 2,218,124 |
| · 무선통신단말기 | 737,088 | 819,296 | 925,708 | 1,095,413 | 1,300,519 | 1,741,380 |
| 휴대단말기 | 734,671 | 815,420 | 920,988 | 1,092,804 | 1,299,997 | 1,740,284 |
| 휴대단말기(완제품) | 198,067 | 118,262 | 78,376 | 150,849 | 115,392 | 133,259 |
| 휴대단말기 부분품 | 536,604 | 697,158 | 842,612 | 941,955 | 1,184,605 | 1,607,025 |
| 주파수공용통신단말기 | - | - | - | - | - | - |
| 무선호출단말기 | 2,417 | 3,876 | 4,720 | 2,609 | 522 | 1,096 |
| 텔레매틱스 | - | - | - | - | - | - |
| 기타 무선통신단말기 | - | - | - | - | - | - |
| · 무선통신시스템 | 226,246 | 360,340 | 204,153 | 205,048 | 221,675 | 161,334 |
| · 무선통신송수신기기(전신, 전화, 방송용제외) | 21,086 | 31,233 | 38,024 | 54,964 | 48,339 | 48,116 |
| · 무선통신기기 부분품 | 379,677 | 348,006 | 306,642 | 271,085 | 234,507 | 252,850 |
| 고주파부분품(RF부분품) | - | - | - | - | - | - |
| 기타무선통신기기부분품 | 379,677 | 348,006 | 306,642 | 271,085 | 234,507 | 252,850 |
| · 기타 무선통신기기 | 2,442 | 5,485 | 3,147 | 8,867 | 6,396 | 14,444 |

[단위: 천US\$]

| 2005년 | 2006년 | 2007년 | 2008년 | 2009년 | 2010년 | 2011년 | 2012년 | 2013년 | 2014년 | 2015년 |
|-----------|-----------|-----------|-----------|-----------|-----------|-----------|-----------|-----------|------------|------------|
| 3,743,205 | 4,746,694 | 5,499,760 | 6,499,764 | 5,413,099 | 6,770,847 | 9,387,436 | 6,141,943 | 6,645,492 | 10,616,654 | 13,688,679 |
| 1,298,061 | 1,488,564 | 1,804,401 | 1,807,616 | 1,400,578 | 1,503,891 | 2,404,529 | 1,602,265 | 1,561,703 | 1,634,536 | 1,686,628 |
| 93,799 | 86,679 | 194,680 | 198,767 | 201,036 | 127,785 | 160,885 | 144,549 | 120,225 | 123,917 | 119,525 |
| 14,602 | 15,720 | 13,671 | 13,099 | 10,916 | 10,463 | 15,471 | 15,721 | 16,084 | 17,044 | 15,290 |
| 1,724 | 537 | 595 | 8,821 | 3,071 | 2,144 | 1,742 | 1,681 | 1,062 | 447 | 1,075 |
| 77,473 | 70,422 | 180,414 | 176,847 | 187,049 | 115,178 | 143,672 | 127,147 | 103,079 | 106,426 | 103,160 |
| 14,959 | 18,546 | 19,330 | 16,063 | 12,668 | 12,295 | 18,025 | 11,266 | 17,569 | 18,554 | 17,210 |
| 1,058 | 2,500 | 884 | 437 | 2,886 | 3,185 | 2,137 | 461 | 560 | 79 | 284 |
| 7,143 | 7,410 | 9,381 | 11,149 | 7,403 | 4,673 | 5,452 | 5,623 | 8,598 | 10,135 | 9,457 |
| 6,758 | 8,636 | 9,065 | 4,477 | 2,379 | 4,437 | 10,436 | 5,182 | 8,411 | 8,340 | 7,469 |
| 933,555 | 1,068,590 | 1,113,604 | 1,055,659 | 834,030 | 886,342 | 1,616,094 | 791,354 | 804,391 | 778,270 | 771,713 |
| 73,132 | 81,235 | 80,413 | 41,192 | 20,136 | 38,168 | 40,964 | 86,725 | 78,958 | 85,710 | 70,351 |
| 860,423 | 987,355 | 1,033,191 | 1,014,467 | 813,894 | 848,174 | 1,575,130 | 704,629 | 725,433 | 692,560 | 701,362 |
| - | - | - | - | - | - | - | - | - | - | - |
| 93,904 | 90,130 | 176,546 | 163,109 | 115,605 | 115,956 | 102,209 | 70,123 | 86,414 | 81,272 | 105,879 |
| 161,705 | 224,508 | 300,217 | 373,988 | 237,235 | 361,451 | 507,304 | 584,820 | 533,094 | 632,406 | 672,228 |
| - | - | - | - | - | - | - | - | - | - | - |
| 9,465 | 13,784 | 16,111 | 19,207 | 12,408 | 11,286 | 16,023 | 11,142 | 8,688 | 10,024 | 15,214 |
| 34,897 | 17,098 | 21,389 | 22,221 | 12,597 | 15,983 | 15,450 | 19,805 | 20,555 | 20,136 | 20,817 |
| 117,343 | 193,626 | 262,717 | 332,560 | 212,230 | 334,182 | 475,831 | 553,873 | 503,851 | 602,246 | 636,197 |
| 139 | 111 | 24 | 30 | 4 | 62 | 12 | 153 | 10 | 117 | 73 |
| 2,445,144 | 3,258,130 | 3,695,359 | 4,692,148 | 4,012,521 | 5,266,956 | 6,982,907 | 4,539,678 | 5,083,789 | 8,982,118 | 12,002,051 |
| 1,814,896 | 2,459,833 | 2,672,728 | 3,739,090 | 3,156,500 | 4,296,808 | 5,341,568 | 3,199,245 | 3,950,363 | 7,292,844 | 10,378,998 |
| 1,814,058 | 2,457,949 | 2,670,047 | 3,679,846 | 3,119,202 | 4,278,774 | 5,281,142 | 3,146,415 | 3,911,966 | 7,252,287 | 10,303,043 |
| 239,334 | 716,241 | 507,541 | 509,581 | 411,235 | 1,565,921 | 2,395,800 | 1,035,993 | 1,038,585 | 1,763,018 | 3,067,955 |
| 1,574,724 | 1,741,708 | 2,162,506 | 3,170,265 | 2,707,967 | 2,712,853 | 2,885,342 | 2,110,422 | 2,873,381 | 5,489,269 | 7,235,088 |
| - | - | - | - | - | - | - | - | - | - | - |
| 838 | 1,884 | 2,026 | 1,652 | 3,669 | 2,095 | 342 | 399 | 102 | 105 | 114 |
| - | - | 655 | 57,592 | 33,629 | 15,939 | 60,084 | 52,431 | 38,295 | 40,452 | 75,841 |
| - | - | - | - | - | - | - | - | - | - | - |
| 303,002 | 445,064 | 467,500 | 395,635 | 464,801 | 506,669 | 1,176,861 | 852,392 | 590,287 | 910,392 | 850,479 |
| 50,397 | 35,406 | 336,288 | 297,444 | 211,036 | 283,514 | 243,800 | 252,526 | 323,575 | 419,187 | 371,483 |
| 245,779 | 295,546 | 214,295 | 254,898 | 173,441 | 170,317 | 214,830 | 227,479 | 212,349 | 353,672 | 394,157 |
| - | - | - | - | - | - | - | - | - | - | - |
| 245,779 | 295,546 | 214,295 | 254,898 | 173,441 | 170,317 | 214,830 | 227,479 | 212,349 | 353,672 | 394,157 |
| 31,070 | 22,281 | 4,548 | 5,081 | 6,743 | 9,648 | 5,848 | 8,036 | 7,215 | 6,023 | 6,934 |

| 구 분 | 1999년 | 2000년 | 2001년 | 2002년 | 2003년 | 2004년 |
|------------------------|-----------|-----------|-----------|-----------|-----------|-----------|
| ▶ 방송용장비 | 114,414 | 211,673 | 221,944 | 230,881 | 277,455 | 348,465 |
| 방송용 송수신기 | 19,886 | 19,591 | 23,704 | 20,367 | 29,462 | 37,370 |
| · 지상파방송 송수신기 | 19,886 | 19,591 | 23,704 | 20,367 | 29,462 | 37,370 |
| · 유선방송송수신기 | - | - | - | - | - | - |
| · 위성방송 송수신기 | - | - | - | - | - | - |
| · 기타 방송용 송수신기 | - | - | - | - | - | - |
| 방송국용기기 | 76,478 | 163,777 | 172,933 | 184,843 | 200,625 | 224,149 |
| · 방송국용 비디오기기 | 15,226 | 27,614 | 16,258 | 18,491 | 31,864 | 36,863 |
| · 방송국용 오디오기기 | - | - | - | - | - | - |
| · 기타 방송국용 기기(이동방송차 포함) | 61,252 | 136,163 | 156,675 | 166,352 | 168,761 | 187,286 |
| 방송용장비 부분품 | 8,385 | 13,473 | 13,107 | 10,364 | 26,712 | 63,063 |
| CCTV카메라 | 9,665 | 14,832 | 12,200 | 15,307 | 20,656 | 23,883 |
| 합 계 | 2,585,832 | 4,433,563 | 3,297,781 | 3,142,498 | 3,252,824 | 3,694,684 |

[단위: 천US\$]

| 2005년 | 2006년 | 2007년 | 2008년 | 2009년 | 2010년 | 2011년 | 2012년 | 2013년 | 2014년 | 2015년 |
|-----------|-----------|-----------|-----------|-----------|-----------|-----------|-----------|-----------|------------|------------|
| 354,673 | 342,491 | 178,645 | 158,566 | 139,470 | 187,648 | 208,169 | 183,753 | 188,543 | 250,013 | 182,983 |
| 62,017 | 50,958 | 62,781 | 42,174 | 26,094 | 32,326 | 35,999 | 23,057 | 22,641 | 23,770 | 15,523 |
| 62,017 | 50,958 | 62,781 | 42,174 | 26,094 | 32,326 | 35,999 | 23,057 | 22,641 | 23,770 | 15,523 |
| - | - | - | - | - | - | - | - | - | - | - |
| - | - | - | - | - | - | - | - | - | - | - |
| - | - | - | - | - | - | - | - | - | - | - |
| 216,404 | 228,663 | 59,113 | 53,494 | 46,598 | 72,059 | 65,185 | 64,898 | 66,716 | 108,944 | 11,466 |
| 43,225 | 42,348 | 59,113 | 53,494 | 46,598 | 72,059 | 65,185 | 64,898 | 66,716 | 108,944 | 11,466 |
| - | - | - | - | - | - | - | - | - | - | - |
| 173,179 | 186,315 | - | - | - | - | - | - | - | - | - |
| 51,796 | 37,818 | 21,693 | 13,994 | 19,112 | 16,940 | 38,426 | 39,986 | 29,405 | 26,534 | 28,826 |
| 24,456 | 25,052 | 35,058 | 48,904 | 47,666 | 66,323 | 68,559 | 55,812 | 69,781 | 90,765 | 127,168 |
| 4,097,878 | 5,089,185 | 5,678,405 | 6,658,330 | 5,552,569 | 6,958,495 | 9,595,605 | 6,325,696 | 6,834,035 | 10,866,667 | 13,871,662 |

1.4 영상 및 음향기기

1.4.1 영상 및 음향기기 생산액

| 구 분 | 1999년 | 2000년 | 2001년 | 2002년 | 2003년 | 2004년 |
|-----------------|--------|------------|------------|------------|------------|------------|
| ▶ 영상기기 | - | 4,781,820 | 4,934,270 | 6,894,823 | 8,669,773 | 10,123,467 |
| TV | - | 2,341,336 | 2,144,541 | 3,233,807 | 5,033,044 | 5,431,186 |
| · 디지털TV | - | 271,840 | 516,226 | 1,509,368 | 3,491,936 | 4,740,482 |
| · 아날로그 TV | - | 2,069,496 | 1,628,315 | 304,868 | 131,182 | 97,554 |
| · TV부품품 | - | - | - | 1,419,571 | 1,409,926 | 593,150 |
| 모바일TV(DMB) 수신장비 | - | - | - | - | - | - |
| 디지털비디오기기 | - | 1,664,869 | 1,758,171 | 2,376,639 | 2,292,115 | 2,810,859 |
| · 비디오카메라 | - | - | - | - | - | - |
| · 디지털카메라 | - | - | - | - | - | - |
| · DVD 플레이어 | - | - | - | - | - | - |
| · DVR | - | - | - | - | - | 67,864 |
| · VCR | - | - | - | - | - | - |
| · 기타 디지털비디오기기 | - | 1,664,869 | 1,758,171 | 2,376,639 | 2,292,115 | 2,742,995 |
| 셋톱박스 | - | 775,615 | 1,031,558 | 1,284,377 | 1,344,614 | 1,881,422 |
| 영상기기부분품 | - | - | - | - | - | - |
| ▶ 음향기기 | 55,977 | 5,244,810 | 5,419,453 | 3,550,364 | 3,440,725 | 4,755,936 |
| 라디오 | - | - | - | - | - | - |
| CDP 및 MP3 | - | 81,346 | 106,039 | 309,092 | 323,522 | 411,529 |
| 음향 액세서리 | - | - | - | - | - | - |
| 기타 음향기기 | - | 912,210 | 909,587 | 8,786 | 8,469 | 829,820 |
| 기타 음향기기 부분품 | 55,977 | 4,251,254 | 4,403,827 | 3,232,486 | 3,108,734 | 3,514,587 |
| ▶ 기타 영상음향기기 | - | - | - | - | - | - |
| 합 계 | 55,977 | 10,026,630 | 10,353,723 | 10,445,187 | 12,110,498 | 14,879,403 |

※ 기타디지털비디오기기 : PMP 포함

※ CDP 및 MP3 : 산업축소에 따라 하나의 품목 분류로 일원화

[단위: 백만원]

| 2005년 | 2006년 | 2007년 | 2008년 | 2009년 | 2010년 | 2011년 | 2012년 | 2013년 | 2014년 | 2015년 |
|------------|------------|------------|------------|------------|------------|------------|------------|------------|------------|------------|
| 8,459,760 | 10,495,485 | 8,963,753 | 8,626,256 | 9,992,278 | 11,285,805 | 10,884,234 | 9,882,493 | 10,626,075 | 10,501,134 | 10,050,569 |
| 5,642,765 | 6,680,680 | 5,412,874 | 5,163,441 | 5,989,263 | 7,228,148 | 7,734,456 | 7,153,418 | 7,990,237 | 7,925,837 | 7,210,575 |
| 4,999,290 | 5,995,396 | 4,764,650 | 4,325,952 | 4,973,225 | 5,773,058 | 6,376,401 | 6,268,936 | 6,899,356 | 6,919,385 | 6,390,408 |
| 51,503 | 41,009 | 36,439 | 58,496 | 63,464 | 71,694 | 38,903 | 10,852 | ... | ... | ... |
| 591,972 | 644,275 | 611,785 | 778,993 | 952,574 | 1,383,396 | 1,319,152 | 873,630 | 1,085,566 | 1,002,585 | 818,280 |
| 14,617 | 80,790 | 95,732 | 109,717 | 40,167 | 43,060 | 33,314 | 33,973 | 40,154 | 47,596 | 46,362 |
| 1,191,564 | 2,034,230 | 1,743,663 | 1,546,714 | 2,232,316 | 2,235,352 | 1,121,561 | 829,346 | 787,044 | 671,857 | 793,110 |
| - | - | - | - | - | - | - | - | - | - | - |
| 317,330 | 1,284,892 | 1,096,080 | 801,251 | 1,370,887 | 1,321,560 | 54,817 | 11,140 | 11,744 | 9,820 | 13,118 |
| 317,330 | 298,648 | 186,751 | 164,613 | 214,706 | 194,292 | 88,905 | 53,798 | 65,274 | 84,130 | 84,965 |
| 176,466 | 214,684 | 255,825 | 362,786 | 389,172 | 421,850 | 306,223 | 408,214 | 357,377 | 278,962 | 205,208 |
| - | - | - | - | - | - | - | - | - | - | - |
| 380,438 | 236,006 | 205,007 | 218,064 | 257,551 | 297,650 | 671,616 | 356,194 | 352,649 | 298,945 | 489,819 |
| 1,610,814 | 1,699,785 | 1,711,484 | 1,806,384 | 1,730,532 | 1,779,245 | 1,994,903 | 1,865,756 | 1,808,640 | 1,855,844 | 2,000,522 |
| - | - | - | - | - | - | - | - | - | - | - |
| 3,917,886 | 3,375,326 | 2,966,463 | 2,419,562 | 2,375,319 | 2,378,240 | 2,764,491 | 2,715,507 | 2,861,219 | 2,712,287 | 2,762,364 |
| - | - | - | 702,203 | 729,263 | 281,596 | 895,460 | 787,328 | 724,580 | 717,985 | 632,033 |
| 187,984 | 70,501 | 32,222 | 31,659 | 30,804 | 26,911 | 29,497 | ... | ... | ... | ... |
| - | - | - | - | - | - | - | - | - | - | - |
| 517,716 | 312,322 | 285,658 | 216,926 | 300,884 | 315,388 | 198,320 | 173,496 | 251,273 | 108,579 | 127,295 |
| 3,212,186 | 2,992,503 | 2,648,583 | 1,468,774 | 1,314,368 | 1,754,345 | 1,641,214 | 1,742,989 | 1,878,978 | 1,880,942 | 1,994,062 |
| - | - | - | - | - | - | - | - | - | - | - |
| 12,377,646 | 13,870,811 | 11,930,216 | 11,045,818 | 12,367,597 | 13,664,045 | 13,648,725 | 12,598,000 | 13,487,294 | 13,213,421 | 12,812,933 |

1.4.2 영상 및 음향기기 수출액

| 구 분 | 1999년 | 2000년 | 2001년 | 2002년 | 2003년 | 2004년 |
|-----------------|-----------|-----------|-----------|-----------|-----------|------------|
| ▶ 영상기기 | 2,981,825 | 3,724,150 | 3,628,348 | 4,282,575 | 5,988,885 | 8,316,058 |
| TV | 1,667,158 | 1,761,447 | 1,613,641 | 1,957,142 | 3,587,964 | 5,779,387 |
| · 디지털TV | 1,150 | 2,996 | 10,488 | 29,308 | 1,272,564 | 1,708,940 |
| · 아날로그 TV | 1,013,616 | 959,855 | 771,332 | 971,729 | 526,643 | 390,072 |
| · TV부품품 | 652,392 | 798,596 | 831,821 | 956,105 | 1,788,757 | 3,680,375 |
| 모바일TV(DMB) 수신장비 | - | - | - | - | - | - |
| 디지털비디오기기 | 1,128,998 | 1,458,521 | 1,429,229 | 1,636,361 | 1,602,482 | 1,519,259 |
| 셋톱박스 | 169,419 | 483,326 | 568,131 | 680,074 | 791,414 | 1,009,045 |
| 영상기기부품품 | 16,250 | 20,856 | 17,347 | 8,998 | 7,025 | 8,367 |
| ▶ 음향기기 | 1,769,624 | 2,589,140 | 2,307,595 | 2,340,420 | 2,121,065 | 2,378,211 |
| 라디오 | 251,664 | 524,339 | 431,223 | 340,167 | 204,425 | 141,905 |
| CDP 및 MP3 | 161,765 | 140,624 | 140,158 | 80,250 | 71,790 | 143,967 |
| 음향 액세서리 | 193,632 | 235,188 | 192,776 | 247,371 | 250,790 | 273,407 |
| 기타 음향기기 | 457,253 | 552,520 | 482,532 | 516,850 | 561,350 | 589,111 |
| 기타 음향기기 부품품 | 705,310 | 1,136,469 | 1,060,906 | 1,155,782 | 1,032,710 | 1,229,821 |
| ▶ 기타 영상음향기기 | 98,446 | 56,510 | 63,511 | 22,464 | 24,939 | 15,946 |
| 합 계 | 4,849,895 | 6,369,800 | 5,999,454 | 6,645,459 | 8,134,889 | 10,710,215 |

[단위: 천US\$]

| 2005년 | 2006년 | 2007년 | 2008년 | 2009년 | 2010년 | 2011년 | 2012년 | 2013년 | 2014년 | 2015년 |
|------------|-----------|-----------|-----------|-----------|-----------|-----------|-----------|-----------|-----------|-----------|
| 7,962,609 | 8,280,056 | 7,519,088 | 7,084,570 | 4,926,007 | 6,926,667 | 6,620,850 | 5,250,177 | 6,683,225 | 6,489,479 | 5,301,830 |
| 6,146,241 | 6,736,092 | 6,072,189 | 5,842,646 | 3,735,081 | 5,590,159 | 5,540,349 | 4,412,742 | 6,016,186 | 5,885,956 | 4,729,988 |
| 1,642,303 | 1,228,634 | 945,439 | 997,764 | 873,979 | 965,589 | 1,165,379 | 1,135,693 | 1,462,017 | 1,576,274 | 1,202,204 |
| 284,233 | 185,946 | 141,197 | 61,907 | 27,856 | 26,434 | 13,546 | 11,208 | 3,655 | 5,879 | 3,758 |
| 4,219,705 | 5,321,512 | 4,985,553 | 4,782,975 | 2,833,246 | 4,598,136 | 4,361,424 | 3,265,841 | 4,550,514 | 4,303,803 | 3,524,026 |
| - | - | - | - | - | - | - | - | - | - | - |
| 1,073,585 | 912,506 | 795,383 | 712,895 | 511,255 | 573,418 | 500,487 | 478,840 | 389,511 | 296,898 | 290,281 |
| 739,486 | 625,159 | 641,152 | 527,741 | 679,204 | 762,382 | 579,147 | 357,667 | 276,059 | 305,304 | 280,353 |
| 3,297 | 6,299 | 10,364 | 1,288 | 467 | 708 | 867 | 928 | 1,469 | 1,321 | 1,208 |
| 2,162,532 | 1,669,856 | 1,309,259 | 1,288,682 | 1,004,421 | 1,081,720 | 1,151,899 | 1,330,968 | 1,574,256 | 1,507,733 | 1,224,151 |
| 151,342 | 85,191 | 51,152 | 91,208 | 55,594 | 83,847 | 181,045 | 299,018 | 450,239 | 439,620 | 336,808 |
| 162,775 | 109,293 | 67,437 | 42,125 | 20,214 | 17,908 | 17,559 | 9,637 | 5,645 | 7,456 | 3,900 |
| 302,243 | 238,162 | 173,405 | 167,135 | 162,737 | 188,802 | 196,734 | 176,049 | 202,977 | 214,987 | 209,838 |
| 358,950 | 249,376 | 147,227 | 144,430 | 112,425 | 128,998 | 128,332 | 160,420 | 153,945 | 167,745 | 132,380 |
| 1,187,222 | 987,834 | 870,038 | 843,784 | 653,451 | 662,165 | 628,229 | 685,844 | 761,450 | 677,925 | 541,225 |
| 20,915 | 23,290 | 37,570 | 54,557 | 128,667 | 109,392 | 78,334 | 56,739 | 66,402 | 52,190 | 64,060 |
| 10,146,056 | 9,973,202 | 8,865,917 | 8,427,809 | 6,059,095 | 8,117,779 | 7,851,083 | 6,637,884 | 8,323,883 | 8,049,402 | 6,590,041 |

1.4.3 영상 및 음향기기 수입액

| 구 분 | 1999년 | 2000년 | 2001년 | 2002년 | 2003년 | 2004년 |
|-----------------|-----------|-----------|-----------|-----------|-----------|-----------|
| ▶ 영상기기 | 202,524 | 388,900 | 458,631 | 699,964 | 979,541 | 1,259,526 |
| TV | 79,604 | 133,344 | 170,628 | 252,252 | 408,055 | 543,307 |
| · 디지털TV | 112 | 679 | 9,035 | 12,083 | 113,807 | 108,266 |
| · 아날로그 TV | 16,612 | 46,877 | 48,534 | 95,372 | 6,173 | 5,620 |
| · TV부품품 | 62,880 | 85,788 | 113,059 | 144,797 | 288,075 | 429,421 |
| 모바일TV(DMB) 수신장비 | - | - | - | - | - | - |
| 디지털비디오기기 | 101,008 | 230,796 | 269,699 | 430,720 | 555,088 | 692,769 |
| 셋톱박스 | 2,090 | 6,538 | 6,502 | 9,259 | 11,049 | 18,428 |
| 영상기기부품품 | 19,822 | 18,222 | 11,802 | 7,733 | 5,349 | 5,022 |
| ▶ 음향기기 | 874,985 | 1,236,776 | 1,249,138 | 1,263,401 | 1,434,933 | 1,596,385 |
| 라디오 | 94,884 | 166,649 | 160,948 | 195,906 | 191,157 | 173,369 |
| CDP 및 MP3 | 17,765 | 17,791 | 21,003 | 25,750 | 16,175 | 17,966 |
| 음향 액세서리 | 120,033 | 174,072 | 207,129 | 272,310 | 346,566 | 422,637 |
| 기타 음향기기 | 224,949 | 298,122 | 320,229 | 317,467 | 405,963 | 484,363 |
| 기타 음향기기 부품품 | 417,354 | 580,142 | 539,829 | 451,968 | 475,072 | 498,050 |
| ▶ 기타 영상음향기기 | 34,209 | 29,028 | 30,714 | 80,992 | 66,560 | 69,778 |
| 합 계 | 1,111,718 | 1,654,704 | 1,738,483 | 2,044,357 | 2,481,034 | 2,925,689 |

[단위: 천US\$]

| 2005년 | 2006년 | 2007년 | 2008년 | 2009년 | 2010년 | 2011년 | 2012년 | 2013년 | 2014년 | 2015년 |
|-----------|-----------|-----------|-----------|-----------|-----------|-----------|-----------|-----------|-----------|-----------|
| 1,154,296 | 1,077,997 | 996,861 | 1,112,099 | 880,870 | 1,042,096 | 948,888 | 1,055,950 | 946,743 | 940,110 | 975,872 |
| 492,159 | 422,533 | 240,787 | 220,991 | 186,019 | 191,820 | 186,267 | 254,385 | 304,959 | 356,003 | 451,902 |
| 92,533 | 78,960 | 63,960 | 64,357 | 45,065 | 45,749 | 61,234 | 119,263 | 106,491 | 157,228 | 241,514 |
| 3,418 | 1,167 | 1,739 | 3,141 | 395 | 563 | 329 | 89 | 37 | 219 | 22 |
| 396,208 | 342,406 | 175,088 | 153,493 | 140,559 | 145,508 | 124,704 | 135,033 | 198,431 | 198,556 | 210,366 |
| - | - | - | - | - | - | - | - | - | - | - |
| 643,911 | 636,909 | 718,711 | 790,422 | 667,549 | 742,094 | 638,070 | 655,059 | 464,176 | 422,941 | 380,818 |
| 15,996 | 13,081 | 33,136 | 99,397 | 27,071 | 107,957 | 124,207 | 144,041 | 166,070 | 149,642 | 132,621 |
| 2,230 | 5,474 | 4,227 | 1,289 | 231 | 225 | 344 | 2,465 | 11,538 | 11,524 | 10,531 |
| 1,544,194 | 1,498,413 | 1,493,875 | 1,567,492 | 1,258,949 | 1,368,110 | 1,403,108 | 1,322,258 | 1,427,446 | 1,454,948 | 1,348,350 |
| 192,712 | 155,189 | 169,528 | 201,346 | 139,261 | 192,465 | 209,081 | 215,937 | 211,078 | 187,495 | 182,713 |
| 47,182 | 72,955 | 99,704 | 124,894 | 117,719 | 103,259 | 71,073 | 41,103 | 28,992 | 23,250 | 26,559 |
| 501,643 | 583,970 | 641,102 | 695,785 | 620,922 | 671,442 | 703,197 | 694,995 | 837,626 | 829,030 | 729,429 |
| 407,256 | 368,035 | 322,747 | 328,383 | 213,982 | 223,036 | 221,685 | 169,307 | 150,048 | 198,222 | 204,798 |
| 395,401 | 318,264 | 260,794 | 217,084 | 167,065 | 177,908 | 198,072 | 200,916 | 199,702 | 216,951 | 204,851 |
| 99,754 | 57,066 | 309,609 | 400,510 | 339,697 | 309,619 | 232,071 | 258,722 | 170,383 | 237,651 | 174,895 |
| 2,798,244 | 2,633,476 | 2,800,345 | 3,080,101 | 2,479,516 | 2,719,825 | 2,584,067 | 2,636,930 | 2,544,572 | 2,632,709 | 2,499,117 |

1.5 정보통신응용기반기기

1.5.1 정보통신응용기반기기 생산액

| 구 분 | 1999년 | 2000년 | 2001년 | 2002년 | 2003년 | 2004년 |
|-----------------|-------|-------|-------|-------|------------|------------|
| ▶ 가정용전기기기 | - | - | - | - | 13,293,740 | 13,109,008 |
| 냉장고 | - | - | - | - | 3,402,889 | 3,736,655 |
| · 일반냉장고 | - | - | - | - | 2,571,348 | 2,891,132 |
| · 김치냉장고 | - | - | - | - | - | - |
| · 냉장고부품 | - | - | - | - | 831,541 | 845,523 |
| 가정용회전기기 | - | - | - | - | 6,417,552 | 5,896,076 |
| · 세탁기 | - | - | - | - | 1,769,583 | 1,704,706 |
| · 에어컨 | - | - | - | - | 2,942,254 | 2,234,352 |
| · 전기청소기 | - | - | - | - | - | - |
| · 식기세척기 | - | - | - | - | - | - |
| · 가정용 회전기기 부품 | - | - | - | - | 821,386 | 931,768 |
| · 기타 회전기기 | - | - | - | - | 884,329 | 1,025,250 |
| 난방 및 전열기기 | - | - | - | - | 2,136,280 | 1,819,899 |
| · 난방기기 | - | - | - | - | 338,598 | 528,307 |
| · 전열기기 | - | - | - | - | 1,428,170 | 1,020,803 |
| 전자레인지 | - | - | - | - | - | - |
| 전기밥솥 | - | - | - | - | - | - |
| 기타 전열기기 | - | - | - | - | - | - |
| · 난방 및 전열기기 부품 | - | - | - | - | 369,512 | 270,789 |
| 기타 가정용기기 | - | - | - | - | 1,337,019 | 1,656,378 |
| ▶ 사무용기기 | - | - | - | - | 1,277,650 | 1,226,631 |
| 전자계산기 | - | - | - | - | - | - |
| 복사기 | - | - | - | - | - | - |
| 현금자동처리기 | - | - | - | - | - | - |
| 자동판매기 | - | - | - | - | - | - |
| ▶ 의료용 기기 | - | - | - | - | 643,420 | 713,160 |
| X선 및 방사선기기 | - | - | - | - | 107,421 | 120,178 |
| · 의료·산업용 방사선장치 | - | - | - | - | - | - |
| · 방사선장치 부품 | - | - | - | - | - | - |
| 전기진단 및 의료기기 | - | - | - | - | 535,999 | 592,982 |
| · 전기진단기기 | - | - | - | - | - | - |
| 초음파진단기 | - | - | - | - | - | - |
| 심전계 | - | - | - | - | - | - |
| 전자혈압계 | - | - | - | - | - | - |
| 기타전기 및 전자식 진단기기 | - | - | - | - | - | - |
| · 전기치료기기 | - | - | - | - | - | - |
| 광선치료기 | - | - | - | - | - | - |
| 환자감시장치 | - | - | - | - | - | - |
| 기타치료기기 | - | - | - | - | - | - |
| · 의료용전자기기부품 | - | - | - | - | - | - |

[단위: 백만원]

| 2005년 | 2006년 | 2007년 | 2008년 | 2009년 | 2010년 | 2011년 | 2012년 | 2013년 | 2014년 | 2015년 |
|------------|------------|------------|------------|------------|------------|------------|------------|------------|------------|------------|
| 13,748,001 | 14,105,306 | 14,936,258 | 15,165,129 | 14,293,997 | 17,443,869 | 18,073,167 | 17,100,295 | 17,279,897 | 17,432,225 | 16,123,484 |
| 4,097,125 | 3,967,213 | 4,007,796 | 4,207,483 | 4,048,122 | 5,001,531 | 5,062,511 | 4,793,193 | 4,853,532 | 4,741,354 | 4,357,381 |
| 3,331,037 | 3,191,273 | 2,585,361 | 2,611,305 | 2,694,948 | 3,378,267 | 2,817,391 | 2,675,000 | 2,553,062 | 2,730,879 | 2,448,446 |
| - | - | 693,024 | 782,220 | 728,732 | 733,104 | 1,326,400 | 1,173,038 | 1,260,763 | 1,050,152 | 1,092,847 |
| 766,088 | 775,940 | 729,411 | 813,958 | 624,442 | 890,160 | 918,720 | 945,155 | 1,039,707 | 960,323 | 816,088 |
| 6,318,392 | 6,620,024 | 7,998,163 | 8,136,278 | 7,908,024 | 9,583,904 | 9,883,600 | 9,119,365 | 8,900,888 | 9,202,771 | 8,354,460 |
| 1,525,421 | 1,786,961 | 2,271,955 | 2,003,235 | 2,541,872 | 2,771,103 | 2,658,992 | 2,130,939 | 2,053,110 | 2,108,377 | 2,145,463 |
| 2,470,532 | 2,326,545 | 2,778,852 | 3,081,972 | 2,460,822 | 2,765,070 | 2,904,699 | 2,787,472 | 2,855,274 | 2,865,556 | 2,382,635 |
| - | - | 654,280 | 540,599 | 501,815 | 617,232 | 466,312 | 448,707 | 507,962 | 615,205 | 284,156 |
| - | - | 127,085 | 238,159 | 252,722 | 420,483 | 511,002 | 492,788 | 439,703 | 471,854 | 344,706 |
| 1,268,690 | 1,453,570 | 1,808,832 | 2,001,451 | 1,805,897 | 2,645,828 | 2,871,808 | 2,648,237 | 2,326,222 | 2,286,045 | 2,427,689 |
| 1,053,749 | 1,052,948 | 357,159 | 270,862 | 344,896 | 364,188 | 470,787 | 611,222 | 718,617 | 855,734 | 769,811 |
| 1,378,083 | 1,439,248 | 1,167,249 | 1,107,142 | 1,488,419 | 1,537,381 | 1,457,948 | 1,394,162 | 1,573,860 | 1,675,926 | 1,590,855 |
| 344,081 | 290,202 | 360,248 | 295,120 | 381,569 | 299,528 | 386,142 | 388,701 | 447,149 | 394,252 | 364,752 |
| 767,637 | 882,051 | 789,475 | 781,809 | 900,067 | 1,011,210 | 932,364 | 884,345 | 993,713 | 1,161,405 | 1,108,004 |
| - | - | 366,307 | 371,319 | 401,916 | 400,439 | 333,576 | 330,148 | 424,720 | 417,457 | 390,822 |
| - | - | 320,853 | 301,458 | 358,335 | 430,776 | 419,989 | 402,452 | 459,184 | 618,930 | 623,533 |
| - | - | 102,315 | 109,032 | 139,816 | 179,995 | 178,799 | 151,745 | 109,809 | 125,018 | 93,649 |
| 266,365 | 266,995 | 17,526 | 30,213 | 206,783 | 226,643 | 139,442 | 121,116 | 132,998 | 120,269 | 118,099 |
| 1,954,401 | 2,078,821 | 1,763,050 | 1,714,226 | 849,432 | 1,321,053 | 1,669,108 | 1,793,575 | 1,951,617 | 1,812,174 | 1,820,788 |
| 1,358,718 | 1,601,617 | 1,738,920 | 1,548,448 | 1,501,482 | 2,126,190 | 1,982,397 | 1,996,778 | 2,005,912 | 1,574,340 | 1,315,373 |
| - | - | 207,342 | 200,048 | 221,301 | 257,269 | 227,738 | 248,877 | 277,651 | 217,478 | 153,069 |
| - | - | 703,934 | 621,313 | 487,809 | 661,245 | 612,431 | 627,639 | 506,042 | 387,536 | 351,827 |
| - | - | 720,452 | 621,892 | 675,599 | 999,309 | 1,043,558 | 1,008,665 | 1,110,544 | 862,967 | 713,220 |
| - | - | 107,192 | 105,195 | 116,773 | 208,367 | 98,670 | 111,597 | 111,675 | 106,359 | 97,257 |
| 802,881 | 946,232 | 1,020,361 | 1,151,292 | 1,052,417 | 1,239,773 | 1,608,511 | 1,761,094 | 2,013,216 | 2,130,989 | 2,284,001 |
| 158,464 | 219,273 | 259,568 | 294,528 | 294,062 | 347,976 | 475,643 | 488,569 | 547,571 | 602,978 | 660,645 |
| - | - | 240,332 | 284,215 | 285,903 | 333,361 | 400,724 | 434,150 | 469,853 | 500,745 | 557,244 |
| - | - | 19,236 | 10,313 | 8,159 | 14,615 | 74,919 | 54,419 | 77,718 | 102,233 | 103,401 |
| 644,417 | 726,959 | 760,793 | 856,764 | 758,355 | 891,797 | 1,132,868 | 1,272,525 | 1,465,645 | 1,528,011 | 1,623,356 |
| - | - | 437,826 | 505,113 | 430,741 | 490,488 | 634,328 | 738,594 | 912,636 | 913,853 | 1,026,755 |
| - | - | 363,236 | 420,981 | 339,689 | 386,505 | 519,565 | 608,834 | 771,734 | 767,295 | 851,766 |
| - | - | 16,980 | 23,252 | 18,769 | 19,620 | 16,815 | 23,129 | 16,984 | 25,338 | 25,531 |
| - | - | 18,878 | 8,099 | 5,922 | 5,886 | 12,445 | 12,148 | 12,696 | 12,034 | 23,565 |
| - | - | 38,732 | 52,781 | 66,361 | 78,477 | 85,503 | 94,483 | 111,222 | 109,186 | 125,893 |
| - | - | 254,675 | 304,097 | 286,097 | 343,342 | 400,081 | 442,424 | 427,889 | 479,267 | 526,727 |
| - | - | 190,345 | 237,230 | 209,162 | 263,793 | 282,980 | 300,861 | 290,530 | 322,133 | 347,486 |
| - | - | 23,182 | 27,795 | 32,790 | 34,188 | 40,901 | 49,366 | 51,168 | 52,043 | 28,494 |
| - | - | 41,148 | 39,072 | 44,145 | 45,361 | 76,200 | 92,197 | 86,191 | 105,091 | 150,747 |
| - | - | 68,292 | 47,554 | 41,517 | 57,967 | 98,459 | 91,507 | 125,120 | 134,891 | 69,874 |

| 구 분 | 1999년 | 2000년 | 2001년 | 2002년 | 2003년 | 2004년 |
|------------------|-----------|-----------|-----------|-----------|------------|------------|
| ▶ 측정제어분석기기 | - | - | - | - | 3,043,878 | 3,749,164 |
| 계측기 | - | - | - | - | 960,644 | 1,022,633 |
| 자동제어기 | - | - | - | - | 1,077,488 | 1,315,063 |
| 시험분석기 | - | - | - | - | 735,375 | 1,167,685 |
| 전자시계 | - | - | - | - | 270,371 | 243,783 |
| ▶ 전기장비 | 1,356,205 | 3,989,799 | 3,552,075 | 2,415,187 | 7,748,252 | 9,224,098 |
| 전선 및 광섬유케이블 | 1,356,205 | 3,989,799 | 3,552,075 | 2,415,187 | 2,772,616 | 3,503,562 |
| · 동축케이블과 기타 동축도체 | - | - | - | - | - | - |
| · 광섬유케이블 | - | - | - | - | - | - |
| · 절연전선 및 기타전선 | - | - | - | - | - | - |
| 전구 | - | - | - | - | 2,750,524 | 3,004,286 |
| 조명기기 | - | - | - | - | - | - |
| 건전지 및 축전지 | - | - | - | - | 1,696,904 | 2,177,516 |
| · 건전지 | - | - | - | - | - | - |
| · 축전지 | - | - | - | - | - | - |
| 전기경보 및 신호장치 | - | - | - | - | 528,208 | 538,734 |
| 전기식 교통통제장치 | - | - | - | - | - | - |
| 광학기기 및 기타 전자응용기기 | N/S | N/S | N/S | N/S | N/S | N/S |
| ▶ 기타 정보통신응용기반기기 | - | - | - | - | - | - |
| 합 계 | 1,356,205 | 3,989,799 | 3,552,075 | 2,415,187 | 26,006,940 | 28,022,061 |

[단위: 백만원]

| 2005년 | 2006년 | 2007년 | 2008년 | 2009년 | 2010년 | 2011년 | 2012년 | 2013년 | 2014년 | 2015년 |
|------------|------------|------------|------------|------------|------------|------------|------------|------------|------------|------------|
| 4,580,247 | 4,751,850 | 3,890,399 | 4,772,691 | 4,393,155 | 5,319,743 | 6,843,589 | 7,731,562 | 7,827,823 | 8,184,693 | 8,921,492 |
| 1,248,461 | 1,204,927 | 1,341,623 | 1,488,713 | 1,428,391 | 1,529,281 | 1,856,322 | 2,629,288 | 2,649,591 | 2,629,454 | 2,697,157 |
| 1,600,862 | 1,599,556 | 1,693,145 | 2,165,847 | 1,704,110 | 2,000,547 | 2,780,709 | 2,802,546 | 2,869,138 | 2,957,702 | 3,727,900 |
| 1,506,911 | 1,764,079 | 746,780 | 992,617 | 1,155,622 | 1,670,706 | 2,097,696 | 2,168,088 | 2,208,566 | 2,524,936 | 2,432,622 |
| 224,013 | 183,288 | 108,851 | 125,514 | 105,032 | 119,209 | 108,862 | 131,640 | 100,528 | 72,601 | 63,813 |
| 10,040,334 | 13,483,363 | 15,470,555 | 17,867,862 | 18,175,085 | 22,443,472 | 24,294,647 | 26,645,398 | 27,732,244 | 28,585,278 | 26,842,401 |
| 3,907,842 | 6,647,011 | 8,257,735 | 9,196,403 | 9,341,324 | 11,761,241 | 12,156,231 | 11,957,985 | 11,020,057 | 11,025,195 | 9,580,024 |
| - | - | 1,013,995 | 1,213,662 | 1,088,943 | 1,228,330 | 733,055 | 937,943 | 868,190 | 816,310 | 542,607 |
| - | - | 270,741 | 370,682 | 442,238 | 649,161 | 415,997 | 325,215 | 347,171 | 449,811 | 462,528 |
| - | - | 6,972,999 | 7,612,059 | 7,810,143 | 9,883,750 | 11,007,179 | 10,694,827 | 9,804,696 | 9,759,074 | 8,574,889 |
| 3,413,347 | 3,765,712 | 936,251 | 799,319 | 836,798 | 833,283 | 606,155 | 1,469,867 | 951,485 | 712,034 | 576,539 |
| - | - | 2,567,532 | 2,707,387 | 2,699,194 | 3,461,991 | 3,777,136 | 4,097,010 | 5,955,646 | 6,899,558 | 6,625,321 |
| 2,192,479 | 2,510,450 | 3,272,493 | 4,631,904 | 4,638,525 | 5,582,717 | 6,857,963 | 8,244,114 | 8,796,957 | 8,934,041 | 9,245,051 |
| - | - | 132,662 | 141,974 | 140,842 | 178,647 | 287,663 | 247,209 | 144,066 | 203,259 | 182,530 |
| - | - | 3,139,831 | 4,489,930 | 4,497,683 | 5,404,070 | 6,570,300 | 7,996,905 | 8,652,891 | 8,730,782 | 9,062,521 |
| 526,666 | 560,190 | 238,064 | 316,827 | 398,113 | 503,454 | 372,834 | 332,978 | 403,170 | 407,077 | 363,442 |
| - | - | 198,480 | 216,022 | 261,131 | 300,786 | 524,328 | 543,444 | 604,929 | 607,373 | 452,024 |
| N/S | N/S | N/S | N/S | N/S | N/S | N/S | N/S | N/S | N/S | N/S |
| - | - | - | - | - | - | - | - | - | - | - |
| 30,530,181 | 34,888,368 | 37,056,493 | 40,505,422 | 39,416,136 | 48,573,047 | 52,802,311 | 55,235,127 | 56,859,092 | 57,907,525 | 55,486,751 |

1.5.2 정보통신응용기반기기 수출액

| 구 분 | 1999년 | 2000년 | 2001년 | 2002년 | 2003년 | 2004년 |
|------------------|-----------|-----------|-----------|-----------|-----------|-----------|
| ▶ 가정용전기기기 | 2,937,924 | 3,498,174 | 3,492,638 | 4,030,495 | 4,509,513 | 4,933,012 |
| 냉장고 | 672,216 | 767,394 | 771,022 | 893,723 | 1,099,030 | 1,407,761 |
| · 일반냉장고 | 619,744 | 701,711 | 680,297 | 805,990 | 982,316 | 1,280,189 |
| · 냉장고부품 | 52,472 | 65,683 | 90,725 | 87,733 | 116,714 | 127,572 |
| 가정용회전기기 | 1,162,343 | 1,570,519 | 1,623,153 | 1,921,750 | 2,284,649 | 2,585,117 |
| · 세탁기 | 285,672 | 353,100 | 365,669 | 464,808 | 636,477 | 731,559 |
| · 에어컨 | 741,571 | 1,062,912 | 1,073,005 | 1,158,511 | 1,234,082 | 1,330,566 |
| · 전기청소기 | 109,401 | 124,213 | 151,248 | 264,826 | 374,832 | 466,554 |
| · 식기세척기 | 166 | 582 | 5,948 | 8,058 | 16,949 | 30,545 |
| · 가정용 회전기기 부품 | - | - | - | - | - | - |
| · 기타 회전기기 | 25,533 | 29,712 | 27,283 | 25,547 | 22,309 | 25,893 |
| 난방 및 전열기기 | 1,057,451 | 1,091,017 | 1,023,935 | 1,094,665 | 945,951 | 722,082 |
| · 난방기기 | 6,585 | 11,553 | 50,355 | 76,393 | 69,022 | 52,467 |
| · 전열기기 | 909,506 | 917,573 | 824,314 | 841,546 | 700,925 | 503,100 |
| 전자레인지 | 753,719 | 778,349 | 716,320 | 723,805 | 596,594 | 403,679 |
| 전기밥솥 | 12,811 | 17,414 | 15,143 | 20,846 | 22,095 | 24,681 |
| 기타 전열기기 | 142,976 | 121,810 | 92,851 | 96,895 | 82,236 | 74,740 |
| · 난방 및 전열기기 부품 | 141,360 | 161,891 | 149,266 | 176,726 | 176,004 | 166,515 |
| 기타 가정용기기 | 45,914 | 69,244 | 74,528 | 120,357 | 179,883 | 218,052 |
| ▶ 사무용기기 | 158,271 | 268,257 | 235,661 | 203,503 | 293,879 | 424,239 |
| 전자계산기 | 9,801 | 8,166 | 6,764 | 2,239 | 4,096 | 5,081 |
| 복사기 | 118,773 | 217,160 | 182,455 | 156,123 | 230,213 | 353,134 |
| 현금자동처리기 | 27,064 | 38,272 | 38,294 | 41,620 | 54,502 | 54,318 |
| 자동판매기 | 2,633 | 4,659 | 8,148 | 3,521 | 5,068 | 11,706 |
| ▶ 의료용 기기 | 165,120 | 251,949 | 269,277 | 240,628 | 303,951 | 405,498 |
| X선 및 방사선기기 | 11,948 | 18,339 | 28,884 | 22,895 | 36,656 | 44,935 |
| · 의료·산업용 방사선장치 | 7,164 | 11,431 | 18,979 | 13,663 | 24,927 | 32,379 |
| · 방사선장치 부품 | 4,784 | 6,908 | 9,905 | 9,232 | 11,729 | 12,556 |
| 전기진단 및 의료기기 | 153,172 | 233,610 | 240,393 | 217,733 | 267,295 | 360,563 |
| · 전기진단기기 | 138,422 | 200,593 | 193,443 | 167,457 | 200,776 | 277,891 |
| 초음파진단기 | 109,512 | 156,423 | 131,595 | 101,544 | 116,923 | 135,975 |
| 심전계 | 469 | 1,134 | 1,726 | 1,779 | 1,993 | 2,227 |
| 전자혈압계 | 12,826 | 22,625 | 19,015 | 15,556 | 17,047 | 14,672 |
| 기타전기 및 전자식 진단기기 | 15,615 | 20,411 | 41,107 | 48,578 | 64,813 | 125,017 |
| 전기치료기기 | - | - | - | - | - | - |
| 의료용전자기기부품 | 14,750 | 33,017 | 46,950 | 50,276 | 66,519 | 82,672 |

[단위: 천US\$]

| 2005년 | 2006년 | 2007년 | 2008년 | 2009년 | 2010년 | 2011년 | 2012년 | 2013년 | 2014년 | 2015년 |
|-----------|-----------|-----------|-----------|-----------|-----------|-----------|-----------|-----------|-----------|-----------|
| 4,384,343 | 4,382,154 | 4,344,540 | 4,009,953 | 3,722,392 | 4,509,902 | 4,761,834 | 4,658,747 | 4,952,636 | 5,165,347 | 4,527,891 |
| 1,625,819 | 1,732,355 | 1,797,750 | 1,862,006 | 1,784,427 | 2,317,738 | 2,482,535 | 2,449,632 | 2,481,043 | 2,627,220 | 2,332,195 |
| 1,496,000 | 1,554,025 | 1,598,682 | 1,649,440 | 1,521,314 | 1,995,492 | 2,140,879 | 2,123,526 | 1,968,607 | 2,041,114 | 1,851,805 |
| 129,819 | 178,330 | 199,068 | 212,566 | 263,113 | 322,246 | 341,656 | 326,106 | 512,436 | 586,106 | 480,390 |
| 1,907,528 | 1,709,167 | 1,653,000 | 1,341,561 | 1,336,284 | 1,574,097 | 1,607,477 | 1,506,165 | 1,692,968 | 1,679,223 | 1,410,916 |
| 639,930 | 576,601 | 599,760 | 576,538 | 647,612 | 685,200 | 655,298 | 557,711 | 678,589 | 749,114 | 656,921 |
| 699,665 | 620,181 | 511,194 | 312,048 | 255,723 | 286,115 | 341,793 | 313,872 | 271,364 | 211,269 | 222,633 |
| 469,283 | 399,973 | 418,556 | 318,952 | 291,507 | 407,761 | 363,099 | 303,689 | 293,005 | 225,817 | 125,060 |
| 60,085 | 75,659 | 90,670 | 96,633 | 102,551 | 139,676 | 153,573 | 162,979 | 182,954 | 191,561 | 153,775 |
| - | - | - | - | - | - | - | - | - | - | - |
| 38,565 | 36,753 | 32,820 | 37,390 | 38,891 | 55,345 | 93,714 | 167,914 | 267,056 | 301,462 | 252,527 |
| 575,746 | 573,645 | 535,922 | 497,973 | 360,410 | 369,623 | 383,754 | 387,723 | 429,432 | 464,768 | 452,050 |
| 53,368 | 64,470 | 58,876 | 49,045 | 32,607 | 15,599 | 37,553 | 38,892 | 48,250 | 42,246 | 35,136 |
| 381,097 | 370,614 | 336,330 | 313,975 | 198,985 | 205,153 | 188,301 | 177,687 | 184,839 | 203,831 | 216,995 |
| 278,335 | 243,217 | 223,335 | 178,622 | 113,359 | 105,646 | 84,029 | 83,286 | 62,269 | 59,163 | 61,457 |
| 24,133 | 19,443 | 18,256 | 15,538 | 14,346 | 19,596 | 22,917 | 32,731 | 61,346 | 50,588 | 54,879 |
| 78,629 | 107,954 | 94,739 | 119,815 | 71,280 | 79,911 | 81,355 | 61,670 | 61,224 | 94,080 | 100,659 |
| 141,281 | 138,561 | 140,716 | 134,953 | 128,818 | 148,871 | 157,900 | 171,144 | 196,343 | 218,691 | 199,919 |
| 275,250 | 366,987 | 357,868 | 308,413 | 241,271 | 248,444 | 288,068 | 315,227 | 349,193 | 394,136 | 332,730 |
| 410,967 | 417,362 | 483,959 | 511,067 | 350,320 | 444,550 | 482,671 | 453,643 | 458,401 | 445,393 | 352,276 |
| 5,228 | 1,789 | 536 | 535 | 950 | 545 | 473 | 192 | 210 | 497 | 732 |
| 318,416 | 309,493 | 324,436 | 321,515 | 140,544 | 161,071 | 120,553 | 50,592 | 45,695 | 42,877 | 34,995 |
| 71,282 | 86,922 | 143,421 | 174,043 | 199,774 | 267,972 | 341,686 | 390,229 | 399,889 | 386,171 | 298,637 |
| 16,041 | 19,158 | 15,566 | 14,974 | 9,052 | 14,962 | 19,959 | 12,630 | 12,607 | 15,848 | 17,912 |
| 517,990 | 635,542 | 717,979 | 895,915 | 835,755 | 1,044,764 | 1,178,400 | 1,406,993 | 1,506,888 | 1,674,768 | 1,680,556 |
| 63,639 | 99,705 | 130,719 | 182,649 | 180,435 | 256,028 | 294,034 | 347,900 | 394,428 | 464,708 | 493,577 |
| 41,115 | 68,369 | 88,328 | 113,958 | 124,225 | 173,961 | 188,203 | 229,818 | 282,370 | 352,618 | 386,233 |
| 22,524 | 31,336 | 42,391 | 68,691 | 56,210 | 82,067 | 105,831 | 118,082 | 112,058 | 112,090 | 107,344 |
| 454,351 | 535,837 | 587,260 | 713,266 | 655,320 | 788,736 | 884,366 | 1,059,093 | 1,112,460 | 1,210,060 | 1,186,979 |
| 357,887 | 409,885 | 460,051 | 549,633 | 512,279 | 621,402 | 719,855 | 860,100 | 888,165 | 990,454 | 972,571 |
| 197,142 | 227,852 | 266,879 | 293,400 | 231,692 | 294,986 | 335,101 | 420,978 | 457,183 | 468,181 | 462,691 |
| 3,404 | 2,948 | 3,463 | 4,420 | 3,471 | 4,716 | 5,266 | 5,782 | 5,337 | 5,984 | 4,841 |
| 9,923 | 7,532 | 5,079 | 2,566 | 1,865 | 1,859 | 2,155 | 1,845 | 1,896 | 2,404 | 1,579 |
| 147,418 | 171,553 | 184,630 | 249,247 | 275,251 | 319,841 | 377,333 | 431,495 | 423,749 | 513,885 | 503,460 |
| - | - | - | - | - | - | - | - | - | - | - |
| 96,464 | 125,952 | 127,209 | 163,633 | 143,041 | 167,334 | 164,511 | 198,993 | 224,295 | 219,606 | 214,408 |

| 구 분 | 1999년 | 2000년 | 2001년 | 2002년 | 2003년 | 2004년 |
|------------------|-----------|-----------|-----------|-----------|-----------|-----------|
| ▶ 측정제어분석기기 | 263,017 | 343,570 | 322,546 | 359,923 | 520,998 | 676,780 |
| 계측기 | 205,246 | 263,993 | 247,981 | 286,611 | 399,901 | 524,408 |
| 자동제어기 | 33,460 | 52,502 | 50,384 | 49,173 | 87,045 | 104,374 |
| 시험분석기 | 14,437 | 19,230 | 23,572 | 23,311 | 33,574 | 47,851 |
| 전자시계 | 9,874 | 7,845 | 609 | 828 | 478 | 147 |
| ▶ 전기장비 | 1,061,705 | 1,203,363 | 1,566,998 | 1,474,333 | 2,365,240 | 3,016,432 |
| 전선 및 광섬유케이블 | 309,018 | 369,806 | 643,896 | 354,727 | 462,245 | 571,479 |
| · 동축케이블과 기타 동축도체 | 163,466 | 159,103 | 197,630 | 170,052 | 277,415 | 360,151 |
| · 광섬유케이블 | 78,868 | 137,568 | 369,844 | 93,825 | 90,651 | 91,428 |
| · 절연전선 및 기타전선 | 66,684 | 73,135 | 76,422 | 90,850 | 94,179 | 119,900 |
| 전구 | 151,358 | 155,192 | 153,379 | 145,500 | 151,342 | 160,453 |
| 조명기기 | 75,034 | 80,507 | 77,215 | 85,275 | 124,418 | 167,541 |
| 건전지 및 축전지 | 327,901 | 339,893 | 418,848 | 633,566 | 1,139,830 | 1,210,698 |
| · 건전지 | 44,811 | 48,031 | 95,023 | 192,962 | 524,696 | 374,565 |
| · 축전지 | 283,090 | 291,862 | 323,825 | 440,604 | 615,134 | 836,133 |
| 전기경보 및 신호장치 | 94,948 | 139,381 | 158,393 | 152,587 | 390,755 | 790,134 |
| 전기식 교통통제장치 | 288 | 812 | 613 | 5,262 | 9,147 | 6,976 |
| 광학기기 및 기타 전자응용기기 | 103,158 | 117,772 | 114,654 | 97,416 | 87,503 | 109,151 |
| ▶ 기타 정보통신응용기반기기 | - | - | - | - | - | - |
| 합 계 | 4,586,037 | 5,565,313 | 5,887,120 | 6,308,882 | 7,993,581 | 9,455,961 |

[단위: 천US\$]

| 2005년 | 2006년 | 2007년 | 2008년 | 2009년 | 2010년 | 2011년 | 2012년 | 2013년 | 2014년 | 2015년 |
|-----------|------------|------------|------------|------------|------------|------------|------------|------------|------------|------------|
| 858,955 | 1,078,529 | 1,270,516 | 1,393,884 | 1,321,906 | 1,832,231 | 2,587,035 | 3,113,525 | 3,575,750 | 4,018,673 | 4,276,029 |
| 657,748 | 801,941 | 883,758 | 970,182 | 895,939 | 1,328,296 | 1,605,292 | 1,875,056 | 2,192,288 | 2,513,522 | 2,797,678 |
| 146,595 | 194,803 | 261,952 | 274,918 | 266,427 | 289,062 | 534,946 | 775,717 | 818,535 | 915,796 | 792,377 |
| 54,156 | 81,341 | 124,388 | 148,603 | 159,080 | 214,646 | 446,503 | 462,538 | 564,651 | 588,828 | 685,570 |
| 456 | 444 | 418 | 181 | 460 | 227 | 294 | 214 | 276 | 527 | 404 |
| 3,738,315 | 4,718,848 | 3,833,763 | 4,791,878 | 4,824,411 | 6,670,014 | 8,549,242 | 9,295,413 | 10,982,731 | 10,909,050 | 9,753,395 |
| 849,076 | 1,101,815 | 347,033 | 425,732 | 336,461 | 396,887 | 512,434 | 676,778 | 600,385 | 506,139 | 511,655 |
| 573,814 | 738,920 | 149,940 | 178,118 | 86,134 | 89,935 | 126,070 | 192,612 | 199,458 | 201,483 | 202,147 |
| 74,569 | 96,258 | 104,943 | 164,502 | 186,545 | 201,419 | 237,928 | 301,674 | 272,116 | 206,476 | 211,979 |
| 200,693 | 266,637 | 92,150 | 83,112 | 63,782 | 105,533 | 148,436 | 182,492 | 128,811 | 98,180 | 97,529 |
| 278,858 | 252,318 | 236,872 | 187,760 | 200,772 | 181,870 | 231,345 | 254,075 | 184,317 | 159,415 | 138,218 |
| 196,045 | 210,459 | 191,900 | 249,946 | 220,635 | 365,443 | 808,822 | 1,303,801 | 1,687,468 | 1,843,597 | 1,577,698 |
| 1,374,162 | 1,637,618 | 2,323,759 | 3,141,363 | 3,183,351 | 4,083,647 | 4,937,458 | 4,666,928 | 4,705,234 | 4,804,584 | 4,641,634 |
| 273,443 | 266,594 | 238,082 | 295,268 | 294,234 | 360,607 | 305,264 | 83,688 | 77,825 | 76,276 | 69,528 |
| 1,100,719 | 1,371,024 | 2,085,677 | 2,846,095 | 2,889,117 | 3,723,040 | 4,632,194 | 4,583,240 | 4,627,409 | 4,728,308 | 4,572,106 |
| 904,744 | 1,365,479 | 391,245 | 396,604 | 428,810 | 557,719 | 525,024 | 500,842 | 469,588 | 385,369 | 262,906 |
| 9,557 | 6,422 | 6,236 | 6,919 | 9,386 | 14,973 | 22,147 | 13,405 | 15,043 | 34,406 | 11,505 |
| 125,873 | 144,737 | 336,718 | 383,554 | 444,996 | 1,069,475 | 1,512,012 | 1,879,584 | 3,320,696 | 3,175,540 | 2,609,779 |
| - | - | - | - | - | - | - | - | - | - | - |
| 9,910,570 | 11,232,435 | 10,650,757 | 11,602,697 | 11,054,784 | 14,501,461 | 17,559,182 | 18,928,321 | 21,476,406 | 22,213,231 | 20,590,147 |

1.5.3 정보통신응용기반기기 수입액

| 구 분 | 1999년 | 2000년 | 2001년 | 2002년 | 2003년 | 2004년 |
|-----------------|---------|---------|---------|---------|---------|---------|
| ▶ 가정용전기기기 | 213,668 | 343,294 | 357,862 | 467,163 | 537,879 | 556,132 |
| 냉장고 | 32,196 | 35,492 | 28,918 | 32,679 | 50,685 | 36,757 |
| · 일반냉장고 | 30,549 | 34,448 | 27,645 | 30,989 | 47,981 | 32,392 |
| · 냉장고부품 | 1,647 | 1,044 | 1,273 | 1,690 | 2,704 | 4,365 |
| 가정용회전기기 | 50,604 | 67,598 | 73,173 | 105,267 | 115,141 | 109,061 |
| · 세탁기 | 12,157 | 12,658 | 13,048 | 23,784 | 32,688 | 20,250 |
| · 에어컨 | 2,013 | 2,359 | 5,148 | 9,785 | 9,105 | 12,246 |
| · 전기청소기 | 6,241 | 11,760 | 12,657 | 20,859 | 19,348 | 18,144 |
| · 식기세척기 | 3,533 | 5,001 | 3,804 | 5,100 | 7,076 | 6,080 |
| · 가정용 회전기기 부품 | - | - | - | - | - | - |
| · 기타 회전기기 | 26,660 | 35,820 | 38,516 | 45,739 | 46,924 | 52,341 |
| 난방 및 전열기기 | 79,601 | 145,497 | 141,832 | 179,558 | 212,114 | 259,725 |
| · 난방기기 | 12,304 | 30,584 | 23,286 | 26,187 | 24,708 | 33,131 |
| · 전열기기 | 41,121 | 75,644 | 74,484 | 97,499 | 111,339 | 139,562 |
| 전자레인지 | 312 | 758 | 1,160 | 870 | 2,468 | 15,047 |
| 전기밥솥 | 3,455 | 5,851 | 2,954 | 4,113 | 2,968 | 1,748 |
| 기타 전열기기 | 37,354 | 69,035 | 70,370 | 92,516 | 105,903 | 122,767 |
| · 난방 및 전열기기 부품 | 26,176 | 39,269 | 44,062 | 55,872 | 76,067 | 87,032 |
| 기타 가정용기기 | 51,267 | 94,707 | 113,939 | 149,659 | 159,939 | 150,589 |
| ▶ 사무용기기 | 114,945 | 190,861 | 168,047 | 251,145 | 217,227 | 227,741 |
| 전자계산기 | 20,205 | 23,755 | 25,782 | 34,057 | 48,425 | 65,498 |
| 복사기 | 63,689 | 103,418 | 80,922 | 102,548 | 90,970 | 97,565 |
| 현금자동처리기 | 27,749 | 57,774 | 55,664 | 110,953 | 74,230 | 58,962 |
| 자동판매기 | 3,302 | 5,914 | 5,679 | 3,587 | 3,602 | 5,716 |
| ▶ 의료용 기기 | 372,045 | 496,818 | 507,863 | 578,379 | 678,779 | 780,678 |
| X선 및 방사선기기 | 113,669 | 166,379 | 137,348 | 183,168 | 249,827 | 293,457 |
| · 의료·산업용 방사선장치 | 99,590 | 147,294 | 118,469 | 156,954 | 211,555 | 249,026 |
| · 방사선장치 부품 | 14,079 | 19,085 | 18,879 | 26,214 | 38,272 | 44,431 |
| 전기진단 및 의료기기 | 258,376 | 330,439 | 370,515 | 395,211 | 428,952 | 487,221 |
| · 전기진단기기 | 211,422 | 251,731 | 281,281 | 321,400 | 357,734 | 401,046 |
| 초음파진단기 | 23,851 | 23,292 | 24,466 | 31,722 | 31,552 | 34,721 |
| 심전계 | 2,239 | 2,726 | 3,202 | 3,141 | 2,343 | 2,752 |
| 전자혈압계 | 3,619 | 3,812 | 4,735 | 4,133 | 4,980 | 5,420 |
| 기타전기 및 전자식 진단기기 | 181,713 | 221,901 | 248,878 | 282,404 | 318,859 | 358,153 |
| · 전기치료기기 | - | - | - | - | - | - |
| · 의료용전자기기부품 | 46,954 | 78,708 | 89,234 | 73,811 | 71,218 | 86,175 |

[단위: 천US\$]

| 2005년 | 2006년 | 2007년 | 2008년 | 2009년 | 2010년 | 2011년 | 2012년 | 2013년 | 2014년 | 2015년 |
|---------|-----------|-----------|-----------|-----------|-----------|-----------|-----------|-----------|-----------|-----------|
| 695,984 | 792,168 | 879,924 | 937,660 | 752,085 | 899,307 | 1,122,967 | 1,284,559 | 1,505,497 | 1,743,894 | 1,919,634 |
| 30,800 | 57,178 | 66,805 | 101,945 | 69,505 | 83,040 | 88,982 | 122,415 | 98,190 | 128,172 | 189,624 |
| 24,308 | 46,902 | 54,587 | 90,924 | 59,680 | 55,149 | 70,297 | 105,428 | 91,138 | 121,536 | 183,831 |
| 6,492 | 10,276 | 12,218 | 11,021 | 9,825 | 27,891 | 18,685 | 16,987 | 7,052 | 6,636 | 5,793 |
| 172,082 | 212,482 | 268,513 | 272,794 | 219,981 | 229,934 | 341,939 | 390,501 | 482,286 | 584,374 | 580,956 |
| 25,152 | 35,669 | 49,887 | 56,134 | 53,426 | 70,902 | 57,261 | 70,798 | 73,368 | 73,766 | 52,690 |
| 37,177 | 40,274 | 69,444 | 57,036 | 27,912 | 31,862 | 92,147 | 122,885 | 138,221 | 162,904 | 153,434 |
| 23,335 | 33,081 | 33,088 | 44,348 | 35,650 | 36,842 | 44,422 | 50,894 | 89,320 | 120,454 | 167,231 |
| 5,828 | 6,411 | 5,664 | 5,618 | 4,960 | 5,214 | 7,743 | 8,436 | 6,194 | 6,675 | 6,140 |
| - | - | - | - | - | - | - | - | - | - | - |
| 80,590 | 97,047 | 110,430 | 109,658 | 98,033 | 85,114 | 140,366 | 137,488 | 175,183 | 220,575 | 201,461 |
| 303,783 | 345,792 | 367,012 | 385,093 | 310,652 | 365,920 | 446,301 | 489,321 | 561,620 | 628,517 | 697,253 |
| 48,673 | 54,796 | 47,610 | 49,561 | 44,107 | 52,932 | 56,642 | 53,392 | 60,847 | 61,230 | 77,568 |
| 148,458 | 177,494 | 195,865 | 223,307 | 173,325 | 200,000 | 263,022 | 280,864 | 347,058 | 394,882 | 440,385 |
| 12,588 | 15,335 | 13,586 | 16,488 | 8,089 | 17,037 | 29,588 | 41,065 | 57,087 | 68,802 | 77,913 |
| 2,142 | 5,234 | 10,732 | 20,704 | 15,750 | 12,635 | 11,145 | 13,440 | 18,372 | 18,458 | 22,794 |
| 133,728 | 156,925 | 171,547 | 186,115 | 149,486 | 170,328 | 222,289 | 226,359 | 271,599 | 307,622 | 339,678 |
| 106,652 | 113,502 | 123,537 | 112,225 | 93,220 | 112,988 | 126,637 | 155,065 | 153,715 | 172,405 | 179,300 |
| 189,319 | 176,716 | 177,594 | 177,828 | 151,947 | 220,413 | 245,745 | 282,322 | 363,401 | 402,831 | 451,801 |
| 280,647 | 370,139 | 268,263 | 215,144 | 171,310 | 135,930 | 104,520 | 75,494 | 51,952 | 46,997 | 42,844 |
| 128,636 | 147,829 | 13,957 | 14,763 | 11,917 | 13,747 | 12,558 | 10,464 | 10,293 | 10,302 | 11,029 |
| 106,820 | 120,172 | 102,924 | 118,122 | 83,174 | 76,859 | 49,502 | 34,560 | 22,085 | 21,151 | 17,467 |
| 38,381 | 97,907 | 135,963 | 72,299 | 68,924 | 37,368 | 32,431 | 23,260 | 14,177 | 11,073 | 10,052 |
| 6,810 | 4,231 | 15,419 | 9,960 | 7,295 | 7,956 | 10,029 | 7,210 | 5,397 | 4,471 | 4,296 |
| 897,659 | 1,134,859 | 1,343,060 | 1,355,327 | 1,141,882 | 1,429,455 | 1,539,828 | 1,527,948 | 1,524,468 | 1,488,149 | 1,537,056 |
| 311,634 | 402,355 | 477,150 | 472,855 | 380,010 | 513,652 | 526,327 | 501,238 | 471,322 | 446,607 | 472,461 |
| 254,987 | 331,456 | 386,357 | 378,232 | 302,537 | 418,551 | 414,393 | 403,496 | 373,624 | 333,471 | 364,598 |
| 56,647 | 70,899 | 90,793 | 94,623 | 77,473 | 95,101 | 111,934 | 97,742 | 97,698 | 113,136 | 107,863 |
| 586,025 | 732,504 | 865,910 | 882,472 | 761,872 | 915,803 | 1,013,501 | 1,026,710 | 1,053,146 | 1,041,542 | 1,064,595 |
| 474,687 | 581,073 | 675,504 | 671,009 | 589,452 | 709,271 | 787,621 | 786,006 | 819,789 | 789,281 | 799,020 |
| 35,194 | 40,163 | 42,723 | 35,665 | 30,862 | 42,253 | 44,380 | 45,438 | 37,881 | 32,882 | 43,838 |
| 3,122 | 2,645 | 3,189 | 3,503 | 2,530 | 3,312 | 3,419 | 3,236 | 2,930 | 2,796 | 2,589 |
| 5,798 | 6,555 | 6,706 | 7,859 | 8,903 | 9,540 | 12,055 | 11,678 | 13,073 | 15,297 | 13,795 |
| 430,573 | 531,710 | 622,886 | 623,982 | 547,157 | 654,166 | 727,767 | 725,654 | 765,905 | 738,306 | 738,798 |
| - | - | - | - | - | - | - | - | - | - | - |
| 111,338 | 151,431 | 190,406 | 211,463 | 172,420 | 206,532 | 225,880 | 240,704 | 233,357 | 252,261 | 265,575 |

| 구 분 | 1999년 | 2000년 | 2001년 | 2002년 | 2003년 | 2004년 |
|------------------|-----------|-----------|-----------|-----------|-----------|-----------|
| ▶ 측정제어분석기기 | 1,704,984 | 2,170,110 | 1,977,357 | 2,240,993 | 2,617,713 | 3,263,059 |
| 계측기 | 1,104,570 | 1,478,865 | 1,246,721 | 1,392,161 | 1,565,046 | 1,981,601 |
| 자동제어기 | 291,116 | 301,435 | 320,321 | 446,829 | 575,425 | 742,985 |
| 시험분석기 | 301,679 | 383,290 | 406,031 | 397,818 | 472,926 | 535,115 |
| 전자시계 | 7,619 | 6,520 | 4,284 | 4,185 | 4,316 | 3,358 |
| ▶ 전기장비 | 1,406,925 | 1,940,528 | 1,772,302 | 2,308,017 | 3,531,916 | 4,033,250 |
| 전선 및 광섬유케이블 | 198,136 | 355,920 | 252,783 | 281,213 | 398,869 | 540,631 |
| · 동축케이블과 기타 동축도체 | 53,733 | 83,946 | 68,197 | 119,680 | 227,901 | 340,728 |
| · 광섬유케이블 | 30,601 | 126,919 | 56,249 | 22,067 | 15,026 | 19,316 |
| · 절연전선 및 기타전선 | 113,802 | 145,055 | 128,337 | 139,466 | 155,942 | 180,587 |
| 전구 | 101,114 | 137,167 | 126,764 | 150,631 | 206,995 | 278,001 |
| 조명기기 | 53,042 | 83,483 | 81,758 | 104,509 | 116,232 | 127,994 |
| 건전지 및 축전지 | 735,410 | 784,679 | 671,778 | 877,213 | 1,105,608 | 1,196,173 |
| · 건전지 | 137,503 | 174,275 | 190,090 | 453,050 | 643,567 | 695,547 |
| · 축전지 | 597,907 | 610,404 | 481,688 | 424,163 | 462,041 | 500,626 |
| 전기경보 및 신호장치 | 101,130 | 284,071 | 396,686 | 750,650 | 1,539,009 | 1,624,912 |
| 전기식 교통통제장치 | 25,569 | 17,955 | 10,219 | 11,820 | 13,393 | 58,699 |
| 광학기기 및 기타 전자응용기기 | 192,524 | 277,253 | 232,314 | 131,981 | 151,810 | 206,840 |
| ▶ 기타 정보통신응용기반기기 | - | - | - | - | - | - |
| 합 계 | 3,812,567 | 5,141,611 | 4,783,431 | 5,845,697 | 7,583,514 | 8,860,860 |

[단위: 천US\$]

| 2005년 | 2006년 | 2007년 | 2008년 | 2009년 | 2010년 | 2011년 | 2012년 | 2013년 | 2014년 | 2015년 |
|------------|------------|-----------|------------|-----------|------------|------------|------------|------------|------------|------------|
| 4,004,019 | 4,192,212 | 4,224,669 | 4,692,634 | 3,648,080 | 4,797,146 | 5,518,818 | 5,906,828 | 5,858,596 | 6,626,047 | 6,824,089 |
| 2,423,614 | 2,418,407 | 2,318,784 | 2,689,466 | 2,049,061 | 2,684,332 | 3,133,393 | 3,258,262 | 3,253,510 | 4,047,313 | 4,139,158 |
| 870,513 | 990,747 | 1,059,989 | 1,131,813 | 854,696 | 1,170,279 | 1,274,115 | 1,305,237 | 1,270,441 | 1,154,138 | 1,136,396 |
| 705,154 | 778,815 | 842,162 | 867,260 | 742,684 | 940,482 | 1,108,928 | 1,339,032 | 1,326,447 | 1,418,349 | 1,543,414 |
| 4,738 | 4,243 | 3,734 | 4,095 | 1,639 | 2,053 | 2,382 | 4,297 | 8,198 | 6,247 | 5,121 |
| 4,209,478 | 4,572,541 | 2,895,909 | 3,110,513 | 2,652,348 | 3,171,991 | 3,548,100 | 3,627,007 | 3,896,318 | 4,069,402 | 4,350,063 |
| 762,917 | 1,077,906 | 149,299 | 161,121 | 142,622 | 182,004 | 185,696 | 270,580 | 228,001 | 290,152 | 289,796 |
| 473,703 | 694,219 | 75,479 | 81,001 | 68,345 | 87,998 | 78,936 | 95,887 | 118,527 | 123,316 | 132,450 |
| 37,719 | 44,624 | 41,217 | 46,871 | 50,394 | 61,831 | 65,918 | 139,972 | 66,711 | 120,664 | 119,380 |
| 251,495 | 339,063 | 32,603 | 33,249 | 23,883 | 32,175 | 40,842 | 34,721 | 42,763 | 46,172 | 37,966 |
| 323,612 | 351,404 | 363,322 | 376,962 | 328,195 | 357,260 | 403,323 | 390,125 | 378,857 | 344,906 | 313,972 |
| 156,867 | 197,652 | 259,488 | 269,157 | 261,310 | 328,997 | 411,857 | 448,504 | 541,378 | 642,486 | 664,265 |
| 1,050,296 | 893,221 | 1,030,892 | 1,175,500 | 1,036,726 | 1,166,381 | 1,317,885 | 1,068,659 | 1,168,378 | 1,207,949 | 1,242,670 |
| 480,172 | 382,712 | 445,146 | 450,781 | 344,231 | 429,523 | 558,642 | 314,802 | 396,199 | 481,308 | 497,585 |
| 570,124 | 510,509 | 585,746 | 724,719 | 692,495 | 736,858 | 759,243 | 753,857 | 772,179 | 726,641 | 745,085 |
| 1,621,092 | 1,714,062 | 215,519 | 197,759 | 200,130 | 219,780 | 221,673 | 311,345 | 344,241 | 399,685 | 450,560 |
| 66,186 | 48,842 | 37,094 | 87,611 | 74,537 | 43,098 | 37,376 | 44,595 | 137,220 | 67,854 | 71,658 |
| 228,508 | 289,454 | 840,295 | 842,403 | 608,828 | 874,471 | 970,290 | 1,093,199 | 1,098,243 | 1,116,370 | 1,317,142 |
| - | - | - | - | - | - | - | - | - | - | - |
| 10,087,787 | 11,061,919 | 9,611,825 | 10,311,278 | 8,365,705 | 10,433,829 | 11,834,233 | 12,421,836 | 12,836,831 | 13,974,489 | 14,673,686 |

02 정보통신방송서비스

2.1 통신서비스

2.1.1 유선통신서비스

2.1.1.1 유선통신서비스 매출액

| 구 분 | 1999년 | 2000년 | 2001년 | 2002년 | 2003년 | 2004년 |
|-----------------------------------|------------------|-------------------|-------------------|-------------------|-------------------|-------------------|
| ▶ 전화서비스 | 8,542,591 | 8,560,626 | 8,351,923 | 8,045,776 | 7,471,025 | 7,213,953 |
| 시내전화서비스 | 5,155,972 | 5,346,944 | 5,311,090 | 4,804,748 | 4,367,635 | 4,177,694 |
| · 가입자접속서비스 | - | - | 1,385,112 | 1,417,050 | 1,351,803 | 1,330,882 |
| · 시내통화 | 5,155,972 | 5,346,944 | 3,925,978 | 3,387,698 | 3,015,832 | 2,846,812 |
| 시내전화 부가서비스 | - | - | 153,233 | 217,965 | 34,869 | 151,328 |
| 시외전화서비스 | 1,438,955 | 1,359,038 | 1,240,055 | 1,357,429 | 1,256,697 | 1,072,711 |
| 국제전화서비스 | 921,482 | 808,622 | 831,399 | 856,983 | 631,385 | 764,582 |
| 지능망서비스 | - | - | 145,217 | 115,495 | 566,197 | 494,233 |
| 인터넷전화 (기간) | - | - | - | - | - | 31,042 |
| 공중전화서비스 | 619,195 | 452,236 | 351,890 | 253,989 | 199,276 | 138,700 |
| 기타 유선전화서비스 | 406,987 | 593,786 | 319,039 | 439,167 | 414,966 | 383,663 |
| · 통합디지털서비스네트워크(ISDN) | 55,841 | 80,838 | 50,479 | 46,294 | 24,096 | 27,761 |
| · 구내통신 | 23,036 | 115,396 | 130,871 | 220,397 | 141,598 | 138,762 |
| · 기타 전화서비스 | 328,110 | 397,552 | 137,689 | 172,476 | 249,272 | 217,140 |
| ▶ 유선 설비접속 서비스 및 인터넷 백본 서비스 | - | - | - | 180,044 | 99,915 | 171,600 |
| 유선망접속료 | - | - | - | 180,044 | 99,915 | 171,600 |
| 기타 | N/S | N/S | N/S | N/S | N/S | N/S |
| ▶ 전용회선서비스 | 1,055,436 | 1,643,028 | 2,129,837 | 2,230,455 | 2,095,705 | 2,110,113 |
| ▶ 초고속망 서비스 | 36,481 | 959,375 | 2,406,508 | 3,222,978 | 3,728,172 | 3,820,521 |
| 초고속인터넷 서비스 | 36,481 | 847,880 | 2,347,871 | 3,136,621 | 3,606,053 | 3,661,050 |
| · xDSL | 10,384 | 598,084 | 1,482,084 | 1,850,228 | 2,313,154 | 2,274,714 |
| · HFC | 26,097 | 249,796 | 745,716 | 967,154 | 1,047,711 | 1,157,311 |
| · LAN | - | - | - | - | - | 213,273 |
| · 위성 | - | - | - | - | - | 1,117 |
| · 기타 초고속인터넷 서비스 | - | - | 120,071 | 319,239 | 245,188 | 14,635 |
| 인터넷망 상호접속 서비스 | N/S | N/S | N/S | N/S | N/S | N/S |
| 초고속국가망서비스 | - | - | 41,349 | 83,299 | 121,766 | 157,319 |
| 기타 초고속통신서비스 | - | 111,495 | 17,288 | 3,058 | 353 | 2,152 |
| ▶ 전신, 전보서비스 | 28,538 | 27,924 | 31,319 | 34,911 | 28,242 | 20,022 |
| ▶ 기타 유선통신서비스 | 77,232 | 75,884 | 18,515 | 60,924 | 15,233 | 8,776 |
| 합 계 | 9,740,278 | 11,266,837 | 12,938,102 | 13,775,088 | 13,438,292 | 13,344,985 |

※ 2004년~2008년의 시내/외전용회선서비스 매출액은 국제전용회선서비스 매출액을 포함

※ 유선설비접속 서비스 및 인터넷백본서비스는 2009년 기준 분류체계에서 산설

※ 부가네트워크서비스는 ICT통합분류체계 조정에 따라 정보서비스로 이동

※ 2009년부터 WiBro 및 무선랜은 무선통신서비스로, 2015년부터 IPTV서비스는 방송서비스로 이동

※ 번호안내서비스는 ICT통합분류체계 조정에 따라 정보서비스로 이동

※ 구내통신서비스는 2009년부터 회선설비임대 재판매 서비스에서 유선통신서비스로 이동

※ 유선설비접속 서비스 및 인터넷백본서비스 중 무선망 접속료는 2012년부터 무선통신서비스로 이동

[단위: 백만원]

| 2005년 | 2006년 | 2007년 | 2008년 | 2009년 | 2010년 | 2011년 | 2012년 | 2013년 | 2014년 | 2015년 |
|------------|------------|------------|------------|------------|------------|------------|------------|------------|------------|------------|
| 7,197,722 | 6,925,593 | 6,706,451 | 6,729,062 | 6,547,629 | 6,267,378 | 5,680,971 | 5,308,018 | 4,739,785 | 4,221,822 | 4,047,581 |
| 3,993,508 | 3,816,727 | 3,426,404 | 3,394,717 | 3,223,734 | 2,648,950 | 2,044,932 | 1,851,375 | 1,587,393 | 1,385,286 | 1,236,567 |
| 1,247,959 | 1,249,635 | 1,178,678 | 1,162,363 | 1,036,290 | 939,142 | 872,024 | 796,641 | 722,007 | 672,096 | 627,064 |
| 2,745,549 | 2,567,092 | 2,247,726 | 2,232,354 | 2,187,444 | 1,709,808 | 1,172,908 | 1,054,734 | 865,386 | 713,190 | 609,503 |
| 217,419 | 213,416 | 286,383 | 214,961 | 261,322 | 213,197 | 194,967 | 159,212 | 136,094 | 132,103 | 145,260 |
| 973,168 | 889,520 | 795,832 | 685,501 | 523,253 | 414,182 | 302,703 | 296,520 | 254,774 | 194,265 | 173,187 |
| 879,432 | 859,744 | 821,930 | 875,964 | 855,308 | 849,278 | 952,012 | 823,500 | 723,144 | 614,472 | 546,505 |
| 616,502 | 699,694 | 799,450 | 798,473 | 624,406 | 606,796 | 648,174 | 789,018 | 713,053 | 717,243 | 829,860 |
| 54,518 | 57,207 | 90,862 | 263,349 | 631,469 | 915,193 | 914,624 | 860,487 | 834,946 | 804,940 | 750,101 |
| 99,251 | 70,343 | 42,679 | 30,634 | 29,103 | 30,183 | 33,200 | 28,807 | 20,959 | 18,799 | 22,404 |
| 363,924 | 318,942 | 442,911 | 465,463 | 399,034 | 589,599 | 590,359 | 499,099 | 469,422 | 354,714 | 343,697 |
| 31,357 | 94,660 | 169,807 | 160,100 | 126,433 | 182,476 | 185,525 | 179,895 | 160,434 | 141,728 | 139,041 |
| 173,282 | 214,894 | 267,141 | 296,050 | 256,058 | 351,311 | 354,071 | 319,204 | 289,085 | 212,553 | 185,118 |
| 159,285 | 9,388 | 5,963 | 9,313 | 16,543 | 55,812 | 50,763 | - | 19,903 | 433 | 19,538 |
| 170,783 | 195,128 | 210,668 | 209,444 | 298,782 | 345,693 | 422,191 | 339,423 | 317,112 | 307,630 | 265,002 |
| 170,783 | 195,128 | 210,668 | 209,444 | 286,017 | 345,693 | 422,191 | 339,423 | 317,112 | 307,630 | 265,002 |
| N/S | N/S | N/S | N/S | 12,765 | - | - | - | - | - | - |
| 2,612,437 | 2,695,157 | 2,794,501 | 2,903,741 | 2,639,513 | 2,146,525 | 2,215,978 | 2,333,988 | 2,369,467 | 2,357,320 | 2,283,159 |
| 4,222,486 | 4,304,145 | 4,510,751 | 4,497,117 | 4,341,894 | 4,348,755 | 4,426,026 | 4,188,645 | 4,105,003 | 4,049,692 | 4,066,422 |
| 4,047,473 | 4,133,384 | 4,279,220 | 4,245,297 | 4,136,999 | 4,142,625 | 4,113,809 | 3,891,814 | 3,798,209 | 3,766,895 | 3,779,852 |
| 2,364,391 | 2,079,686 | 1,929,797 | 1,786,067 | 1,327,656 | 664,285 | 520,203 | 409,349 | 331,047 | 286,103 | 234,248 |
| 1,286,862 | 1,383,972 | 1,413,374 | 1,321,169 | 1,234,056 | 1,177,678 | 1,047,857 | 1,101,588 | 1,007,134 | 716,329 | 642,170 |
| 211,370 | 664,969 | 915,820 | 1,118,600 | 1,561,367 | 2,297,383 | 2,543,264 | 2,376,750 | 2,457,952 | 2,760,581 | 2,898,961 |
| 1,164 | 415 | 138 | 518 | 520 | 379 | 267 | 99 | 84 | 82 | 58 |
| 183,686 | 4,342 | 20,091 | 18,943 | 13,400 | 2,900 | 2,218 | 4,028 | 1,992 | 3,800 | 4,415 |
| N/S | N/S | N/S | N/S | 19,294 | 20,411 | 24,770 | 20,520 | 20,643 | 21,585 | 31,177 |
| 172,410 | 170,761 | 231,531 | 242,286 | 157,560 | 177,219 | 276,628 | 276,311 | 286,151 | 261,212 | 255,393 |
| 2,603 | - | - | 9,534 | 28,041 | 8,500 | 10,819 | - | - | - | - |
| 15,580 | 15,181 | 13,498 | 10,645 | 9,489 | 8,433 | 7,654 | 7,350 | 5,916 | 4,563 | 3,653 |
| 15,576 | 132,763 | 77,033 | 48,345 | 57,150 | 40,740 | 34,791 | 9,336 | - | - | - |
| 14,234,584 | 14,267,967 | 14,312,902 | 14,398,354 | 13,894,457 | 13,157,524 | 12,787,611 | 12,186,760 | 11,537,283 | 10,941,027 | 10,665,817 |

2.1.1.2 유선통신서비스 시설수

| 구 분 | 1999년 | 2000년 | 2001년 | 2002년 | 2003년 | 2004년 |
|----------------------|-------------------|-------------------|-------------------|-------------------|-------------------|-------------------|
| ▶ 전화서비스 | 27,954,874 | 28,320,132 | 29,182,048 | 29,509,995 | 28,579,610 | 28,228,908 |
| 시내전화서비스 | 24,734,745 | 24,951,916 | 24,937,603 | 24,978,173 | 24,658,415 | 23,024,443 |
| 시외전화서비스 | 2,288,260 | 2,252,288 | 3,141,128 | 3,488,552 | 3,229,674 | 4,447,761 |
| 국제전화서비스 | 46,722 | 44,699 | 49,432 | 51,330 | 46,793 | 48,163 |
| 인터넷전화 (기간) | - | - | - | - | - | 100 |
| 공중전화서비스 | 564,906 | 538,983 | 515,659 | 442,392 | 305,507 | 345,453 |
| 기타 유선통신서비스 | 320,241 | 532,246 | 538,226 | 549,548 | 339,221 | 362,988 |
| · 통합디지탈서비스네트워크(ISDN) | 320,241 | 372,199 | 338,312 | 314,478 | 163,688 | 197,845 |
| · 구내통신 | - | 160,047 | 199,914 | 235,070 | 175,533 | 165,143 |
| ▶ 전용회선서비스 | 528,154 | 807,954 | 870,238 | 815,416 | 651,687 | 793,368 |
| ▶ 초고속망 서비스 | 212,978 | 3,931,774 | 7,583,163 | 9,887,950 | 9,729,267 | 11,999,234 |
| 초고속인터넷 서비스 | 212,978 | 3,911,072 | 7,516,562 | 9,806,467 | 9,699,367 | 11,949,361 |
| · xDSL | 205,033 | 2,557,277 | 4,928,545 | 7,184,089 | 7,915,507 | 8,754,768 |
| · HFC | 7,945 | 1,353,795 | - | - | 1,685,839 | 2,065,853 |
| · LAN | - | - | - | - | - | 1,081,019 |
| · 위성 | - | - | - | - | - | 30,000 |
| · 기타 초고속인터넷 서비스 | - | - | 3,305 | 943,034 | 98,021 | 17,721 |
| 인터넷망 상호접속 서비스 | - | - | - | - | - | - |
| 초고속국가망서비스 | - | - | 28,909 | 35,753 | 29,900 | 49,873 |
| 기타 초고속통신서비스 | - | 20,702 | 37,692 | 45,730 | - | - |
| ▶ 전신, 전보서비스 | 3,800 | 3,868 | 3,868 | 3,868 | 3,868 | 3,868 |
| ▶ 기타유선통신서비스 | - | - | - | - | - | - |
| 합 계 | 28,699,806 | 33,063,728 | 37,639,317 | 40,217,229 | 38,964,432 | 41,025,378 |

※ 부가네트워크서비스는 ICT통합분류체계 조정에 따라 정보서비스로 이동

※ 2009년부터 WiBro 및 무선랜은 무선통신서비스로, 2015년부터 IPTV서비스는 방송서비스로 이동

※ 구내통신서비스는 2009년부터 회선설비임대 재판매 서비스에서 유선통신서비스로 이동

[단위: 화선]

| 2005년 | 2006년 | 2007년 | 2008년 | 2009년 | 2010년 | 2011년 | 2012년 | 2013년 | 2014년 | 2015년 |
|------------|------------|------------|------------|------------|------------|------------|------------|------------|------------|------------|
| 27,259,066 | 26,043,206 | 22,820,701 | 24,604,916 | 24,802,491 | 25,041,003 | 25,111,126 | 24,998,395 | 24,888,131 | 24,531,630 | 24,183,726 |
| 23,392,720 | 22,195,124 | 20,118,214 | 21,148,653 | 19,701,025 | 19,109,994 | 18,918,894 | 18,729,705 | 18,542,408 | 18,171,560 | 17,808,129 |
| 3,068,934 | 3,094,730 | 1,926,028 | 1,675,434 | 1,424,119 | 1,281,707 | 1,153,536 | 1,142,001 | 1,130,581 | 1,107,969 | 1,085,809 |
| 37,816 | 35,284 | 34,671 | 34,671 | 34,671 | 34,671 | 34,671 | 34,671 | 34,671 | 33,978 | 33,299 |
| 189 | 4,762 | 236,134 | 1,266,730 | 3,185,078 | 4,140,601 | 4,554,661 | 4,645,754 | 4,738,669 | 4,786,056 | 4,833,917 |
| 267,896 | 198,367 | 198,792 | 160,996 | 143,645 | 127,361 | 101,278 | 101,658 | 100,641 | 98,628 | 96,655 |
| 491,511 | 514,939 | 306,862 | 318,432 | 313,953 | 346,669 | 348,086 | 344,606 | 341,161 | 333,439 | 325,917 |
| 244,536 | 244,536 | 18,612 | 15,769 | 26,423 | 30,386 | 30,538 | 30,233 | 29,931 | 28,434 | 27,012 |
| 246,975 | 270,403 | 288,250 | 302,663 | 287,530 | 316,283 | 317,548 | 314,373 | 311,230 | 305,005 | 298,905 |
| 650,217 | 695,382 | 707,712 | 707,792 | 627,750 | 640,305 | 646,708 | 653,175 | 659,707 | 653,110 | 646,579 |
| 13,024,495 | 17,183,239 | 19,547,740 | 18,496,072 | 18,523,664 | 18,043,343 | 17,892,682 | 17,737,984 | 17,637,050 | 17,778,411 | 17,984,171 |
| 12,986,198 | 17,179,983 | 19,533,485 | 18,480,688 | 18,510,269 | 18,029,814 | 17,878,477 | 17,723,637 | 17,622,560 | 17,763,776 | 17,969,390 |
| 8,783,349 | 8,654,934 | 8,720,556 | 8,304,403 | 7,848,580 | 7,063,722 | 6,759,982 | 6,286,783 | 5,846,708 | 5,554,373 | 5,276,655 |
| 2,184,287 | 4,427,422 | 5,549,339 | 3,892,211 | 3,462,016 | 3,444,706 | 3,372,367 | 3,304,920 | 3,238,822 | 3,076,881 | 2,923,037 |
| 1,988,562 | 4,030,838 | 5,148,620 | 6,204,046 | 7,134,653 | 7,491,386 | 7,716,128 | 8,101,934 | 8,507,030 | 9,102,522 | 9,739,698 |
| 30,000 | 30,000 | 30,000 | 30,000 | 30,000 | 30,000 | 30,000 | 30,000 | 30,000 | 30,000 | 30,000 |
| - | 36,789 | 84,970 | 50,028 | 35,020 | - | - | - | - | - | - |
| - | - | - | - | - | - | - | - | - | - | - |
| 38,297 | 3,256 | 14,255 | 14,334 | 13,395 | 13,529 | 14,205 | 14,347 | 14,490 | 14,635 | 14,781 |
| - | - | - | 1,050 | - | - | - | - | - | - | - |
| 3,868 | 3,868 | 3,868 | 3,050 | - | - | - | - | - | - | - |
| - | - | - | - | - | - | - | - | - | - | - |
| 40,937,646 | 43,925,695 | 43,080,021 | 43,811,830 | 43,953,905 | 43,724,651 | 43,650,516 | 43,389,554 | 43,184,888 | 42,963,151 | 42,814,476 |

2.1.1.3 유선통신서비스 가입자수

| 구 분 | 1999년 | 2000년 | 2001년 | 2002년 | 2003년 | 2004년 |
|--------------------|-------------------|-------------------|-------------------|-------------------|-------------------|-------------------|
| ▶ 전화서비스 | 21,143,808 | 22,353,470 | 23,258,777 | 24,105,234 | 23,384,055 | 23,350,517 |
| 시내전화서비스 | 20,712,109 | 21,931,651 | 22,724,668 | 23,490,130 | 22,877,019 | 22,870,615 |
| 인터넷전화 (기간) | - | - | - | - | - | 12,358 |
| 공중전화서비스 | 401,559 | 391,009 | 374,196 | 442,392 | 374,150 | 323,163 |
| 기타유선전화서비스 | 30,140 | 30,810 | 159,913 | 172,712 | 132,886 | 144,381 |
| · 구내통신 | 30,140 | 30,810 | 159,913 | 172,712 | 132,886 | 144,381 |
| ▶ 전용화선서비스 | 534,268 | 991,664 | 599,561 | 640,344 | 774,507 | 433,100 |
| ▶ 초고속망 서비스 | 338,864 | 3,926,551 | 7,811,427 | 9,880,985 | 10,720,801 | 10,874,647 |
| 초고속인터넷 서비스 | 338,864 | 3,914,085 | 7,805,515 | 9,864,339 | 10,382,349 | 10,858,272 |
| · xDSL | 156,138 | 2,559,115 | 4,452,589 | 5,610,393 | 6,379,781 | 6,692,524 |
| · HFC | 182,726 | 1,354,970 | - | - | 3,222,375 | 3,247,854 |
| · LAN | - | - | - | - | - | 902,046 |
| · FTTH | - | - | - | - | - | - |
| · 위성 | - | - | - | - | - | 3,533 |
| · 기타 초고속인터넷 서비스 | - | - | 629,601 | 1,057,483 | 780,193 | 12,315 |
| 인터넷망 상호접속 서비스 | - | - | - | - | - | - |
| 초고속국기망서비스 | - | - | - | - | 3,438 | 16,375 |
| 기타 초고속통신서비스 | - | 12,466 | - | - | 335,014 | - |
| ▶ 전신,전보서비스 | 1,735 | 1,522 | 1,522 | 940 | - | - |
| ▶ 기타유선통신서비스 | - | - | - | - | - | - |
| 합 계 | 22,018,675 | 27,273,207 | 31,671,287 | 34,627,503 | 34,879,363 | 34,658,264 |

※ 부가네트워크서비스는 ICT통합분류체계 조정에 따라 정보서비스로 이동

※ 2009년부터 WiBro 및 무선랜은 무선통신서비스로, 2015년부터 IPTV서비스는 방송서비스로 이동

※ 구내통신서비스는 2009년부터 회선설비임대 재판매 서비스에서 유선통신서비스로 이동

※ 시내전화=시외전화+국제전화+번호안내+지능망+ISDN

※ FTTH서비스는 2007년 기준 분류체계에서 추가되었음

[단위: 명, 기관]

| 2005년 | 2006년 | 2007년 | 2008년 | 2009년 | 2010년 | 2011년 | 2012년 | 2013년 | 2014년 | 2015년 |
|------------|------------|------------|------------|------------|------------|------------|------------|------------|------------|------------|
| 23,288,578 | 23,533,565 | 23,748,408 | 23,674,187 | 25,382,680 | 27,875,457 | 28,460,587 | 28,873,757 | 28,934,729 | 28,286,042 | 27,709,228 |
| 22,920,151 | 23,119,170 | 23,130,253 | 22,131,737 | 20,089,979 | 19,273,484 | 18,632,501 | 18,261,220 | 17,620,453 | 16,939,308 | 16,341,489 |
| 24,042 | 93,243 | 289,691 | 1,227,582 | 5,003,649 | 8,293,536 | 9,527,546 | 10,320,701 | 11,029,707 | 11,071,070 | 11,097,457 |
| 139,959 | 108,232 | 83,606 | 56,788 | 43,876 | 38,743 | 29,498 | 23,504 | 18,920 | 15,328 | 12,549 |
| 204,426 | 212,920 | 244,858 | 258,080 | 245,176 | 269,694 | 271,042 | 268,332 | 265,649 | 260,336 | 257,733 |
| 204,426 | 212,920 | 244,858 | 258,080 | 245,176 | 269,694 | 271,042 | 268,332 | 265,649 | 260,336 | 257,733 |
| 454,772 | 440,685 | 485,166 | 447,411 | 456,359 | 455,968 | 425,809 | 436,454 | 474,741 | 435,278 | 426,572 |
| 10,803,125 | 13,886,204 | 14,605,002 | 15,347,427 | 16,376,411 | 17,236,398 | 17,872,433 | 18,265,572 | 18,750,554 | 19,212,104 | 20,037,457 |
| 10,779,539 | 13,867,455 | 14,592,403 | 15,333,997 | 16,364,356 | 17,224,102 | 17,859,522 | 18,252,661 | 18,737,514 | 19,198,934 | 20,024,419 |
| 6,498,879 | 5,458,861 | 4,577,063 | 3,700,463 | 3,222,419 | 2,538,055 | 2,428,317 | 2,156,214 | 1,850,713 | 1,639,349 | 1,438,778 |
| 2,844,275 | 5,152,986 | 5,090,791 | 5,081,590 | 5,147,994 | 5,136,566 | 5,030,710 | 4,930,940 | 4,784,068 | 4,506,225 | 4,310,303 |
| 1,433,698 | 3,125,300 | 4,032,611 | 4,796,186 | 5,518,719 | 6,025,024 | 6,354,532 | 6,609,552 | 6,994,878 | 7,303,484 | 7,655,819 |
| - | - | 844,722 | 1,737,367 | 2,458,584 | 3,493,925 | 4,045,444 | 4,555,495 | 5,107,466 | 5,749,536 | 6,619,238 |
| 2,687 | 1,415 | 381 | 852 | 855 | 30,532 | 519 | 460 | 389 | 340 | 281 |
| - | 128,893 | 46,835 | 17,539 | 15,785 | - | - | - | - | - | - |
| - | - | - | - | - | - | - | - | - | - | - |
| 23,586 | 18,749 | 12,599 | 13,395 | 12,055 | 12,296 | 12,911 | 12,911 | 13,040 | 13,170 | 13,038 |
| - | - | - | 35 | - | - | - | - | - | - | - |
| - | - | - | - | - | - | - | - | - | - | - |
| - | - | - | - | - | - | - | - | - | - | - |
| 34,546,475 | 37,860,454 | 38,838,576 | 39,469,025 | 42,215,450 | 45,567,823 | 46,758,829 | 47,575,783 | 48,160,024 | 47,933,424 | 48,173,257 |

2.1.2 무선통신서비스

2.1.2.1 무선통신서비스 매출액

| 구 분 | 1999년 | 2000년 | 2001년 | 2002년 | 2003년 | 2004년 |
|------------------|-----------|------------|------------|------------|------------|------------|
| ▶ 이동통신서비스 | 8,659,278 | 12,106,908 | 13,506,573 | 15,007,736 | 15,114,651 | 16,467,715 |
| 이동전화서비스-2G | 8,659,278 | 12,106,908 | 13,506,573 | 14,272,577 | 14,244,885 | 13,657,072 |
| 이동전화서비스-3G | - | - | - | - | - | 164 |
| 이동전화서비스-4G | - | - | - | - | - | - |
| 이동전화 부가서비스 | - | - | - | 735,159 | 869,766 | 555,978 |
| 무선망접속료 | N/S | N/S | N/S | N/S | N/S | 2,254,501 |
| ▶ 무선초고속인터넷서비스 | - | - | 286 | 10,466 | 11,543 | 66,720 |
| WiBro(휴대인터넷) | N/S | N/S | N/S | N/S | N/S | N/S |
| 무선랜 | - | - | - | - | - | 56,262 |
| 무선고정통신서비스(B-WLL) | - | - | 286 | 10,466 | 11,543 | 10,458 |
| ▶ 주파수공용통신(TRS) | 12,063 | 17,215 | 37,150 | 50,360 | 73,471 | 93,954 |
| ▶ 무선데이터통신 | 13,594 | 28,957 | 20,012 | 20,623 | 18,040 | 18,022 |
| ▶ 무선호출 및 메시징 서비스 | 477,031 | 98,590 | 35,952 | 18,384 | 9,109 | 5,027 |
| ▶ 위성통신서비스 | 45,496 | 68,200 | 101,014 | 119,228 | 60,001 | 119,852 |
| ▶ 기타 이동통신 서비스 | 15,328 | 13,279 | 6,105 | 1,270 | 812 | 533 |
| 합 계 | 9,222,790 | 12,333,149 | 13,707,092 | 15,228,067 | 15,287,627 | 16,771,823 |

※ 2009년부터 WiBro 및 무선랜은 유선통신서비스에서 무선통신서비스로 이동

※ WiBro서비스는 2005년 기준 분류체계에서 신설

※ 이동통신서비스 매출액 중 무선망 접속료는 2012년부터 유선통신서비스에서 무선통신서비스로 이동

[단위: 백만원]

| 2005년 | 2006년 | 2007년 | 2008년 | 2009년 | 2010년 | 2011년 | 2012년 | 2013년 | 2014년 | 2015년 |
|------------|------------|------------|------------|------------|------------|------------|------------|------------|------------|------------|
| 17,699,641 | 18,583,787 | 19,694,290 | 20,923,323 | 21,984,795 | 22,444,621 | 22,235,903 | 22,366,034 | 23,539,131 | 24,315,281 | 24,045,550 |
| 14,543,342 | 15,439,811 | 15,597,366 | 12,338,973 | 9,364,609 | 7,506,498 | 5,707,786 | 5,076,008 | 2,589,567 | 1,270,905 | 934,829 |
| 2,524 | 35,352 | 1,035,795 | 5,353,914 | 9,303,120 | 11,971,962 | 13,726,991 | 14,827,107 | 7,154,656 | 6,163,920 | 1,995,951 |
| - | - | - | - | - | - | - | - | 11,301,614 | 14,211,646 | 18,541,605 |
| 635,375 | 516,924 | 312,829 | 339,607 | 477,829 | 343,661 | 372,101 | 496,477 | 522,031 | 761,024 | 847,405 |
| 2,518,400 | 2,591,700 | 2,748,300 | 2,890,829 | 2,839,237 | 2,622,500 | 2,429,025 | 1,966,442 | 1,971,263 | 1,907,786 | 1,725,760 |
| 62,629 | 53,360 | 43,572 | 51,133 | 153,060 | 174,895 | 188,422 | 117,564 | 113,569 | 109,702 | 108,676 |
| N/S | 47 | 4,357 | 20,557 | 129,324 | 155,535 | 171,682 | 105,053 | 103,606 | 101,021 | 101,644 |
| 58,181 | 50,886 | 38,545 | 30,483 | 23,736 | 19,360 | 16,740 | 12,511 | 9,963 | 8,681 | 7,032 |
| 4,448 | 2,427 | 670 | 93 | - | - | - | - | - | - | - |
| 90,730 | 85,254 | 96,953 | 102,201 | 109,268 | 115,740 | 110,859 | 104,528 | 91,527 | 85,727 | 71,315 |
| 17,110 | 16,137 | 13,346 | 17,256 | 23,943 | 63,981 | 74,858 | 128,292 | 237,650 | 247,555 | 284,101 |
| 4,634 | 3,378 | 2,914 | 4,097 | 1,415 | 1,685 | 946 | 1,079 | 2,884 | 1,712 | 2,308 |
| 127,748 | 135,023 | 117,515 | 121,656 | 123,750 | 136,177 | 145,695 | 143,837 | 157,346 | 154,773 | 130,164 |
| 321 | 526 | 554 | 145 | - | - | - | - | - | - | - |
| 18,002,813 | 18,877,465 | 19,969,144 | 21,219,811 | 22,396,231 | 22,937,099 | 22,756,683 | 22,861,334 | 24,142,107 | 24,914,750 | 24,642,114 |

2.1.2.2 무선통신서비스 시설수

| 구 분 | 1999년 | 2000년 | 2001년 | 2002년 | 2003년 | 2004년 |
|---------------------|------------|------------|------------|------------|------------|------------|
| ▶ 이동통신서비스 | 32,203,788 | 39,224,894 | 66,899,000 | 56,335,000 | 56,335,000 | 51,041,098 |
| 이동전화서비스-2G(셀룰러+PCS) | - | 39,224,894 | 66,899,000 | 56,335,000 | 56,335,000 | 51,041,098 |
| 이동전화서비스-3G | - | - | - | - | - | - |
| ▶ 무선초고속인터넷서비스 | - | - | - | 38,072 | 26,767 | 310,431 |
| WiBro(휴대인터넷) | N/S | N/S | N/S | N/S | N/S | N/S |
| 무선랜 | - | - | - | - | - | 290,331 |
| 무선고정통신서비스(B-WLL) | - | - | - | 38,072 | 26,767 | 20,100 |
| ▶ 주파수공용통신(TRS) | 854 | 1,703 | 1,666 | 712 | 701 | 1,001 |
| ▶ 무선데이터통신 | 527 | 764 | 875 | 920 | 858 | 862 |
| ▶ 무선호출 및 메시징 서비스 | 19,611,178 | 17,449,008 | 5,750,485 | 4,750,116 | 2,700,296 | 2,700,296 |
| ▶ 위성통신서비스 | 120 | 120 | 120 | 820 | 832 | 865 |
| ▶ 기타 이동통신 서비스 | 135,803 | 59 | 59 | 59 | - | - |
| 합 계 | 51,952,270 | 56,676,548 | 72,652,205 | 61,125,699 | 59,064,454 | 54,054,553 |

2.1.2.3 무선통신서비스 가입자수

| 구 분 | 1999년 | 2000년 | 2001년 | 2002년 | 2003년 | 2004년 |
|------------------|------------|------------|------------|------------|------------|------------|
| ▶ 이동통신서비스 | 23,442,724 | 26,816,398 | 29,045,596 | 32,342,493 | 33,591,758 | 36,586,052 |
| 무선초고속인터넷서비스 | - | - | - | - | 26,767 | 453,859 |
| WiBro(휴대인터넷) | N/S | N/S | N/S | N/S | N/S | N/S |
| 무선랜 | - | - | - | - | - | 433,759 |
| 무선고정통신서비스(B-WLL) | - | - | - | - | 26,767 | 20,100 |
| ▶ 주파수공용통신(TRS) | 72,807 | 113,066 | 182,834 | 210,894 | 279,896 | 311,457 |
| ▶ 무선데이터통신 | 56,418 | 73,842 | 79,855 | 80,499 | 104,608 | 111,051 |
| ▶ 무선호출 및 메시징 서비스 | 3,033,005 | 586,090 | 235,628 | 140,284 | 73,370 | 45,634 |
| ▶ 위성통신서비스 | - | - | - | 5,914 | 7,874 | 10,358 |
| ▶ 기타 이동통신 서비스 | 115,415 | 7,025 | 7,611 | 5,488 | 4,768 | - |
| 합 계 | 26,720,369 | 27,596,421 | 29,551,524 | 32,785,572 | 34,089,041 | 37,518,411 |

※ 2009년부터 WiBro 및 무선랜은 유선통신서비스에서 무선통신서비스로 이동

※ WiBro서비스는 2005년 기준 분류체계에서 신설

※ 2011년 무선데이터통신 가입자수부터 이동통신사업자의 M2M 가입자 포함

※ 이동통신서비스의 무선통신재판매(MVNO) 가입자는 회선설비임대 재판매로 이동

[단위: 회선]

| 2005년 | 2006년 | 2007년 | 2008년 | 2009년 | 2010년 | 2011년 | 2012년 | 2013년 | 2014년 | 2015년 |
|------------|------------|------------|-------------|-------------|-------------|-------------|-------------|-------------|-------------|------------|
| 72,281,052 | 91,766,566 | 91,767,181 | 108,807,181 | 121,595,381 | 118,382,843 | 111,173,456 | 106,538,212 | 101,901,158 | 99,094,030 | 97,955,776 |
| 72,281,052 | 86,506,566 | 86,507,181 | 85,807,181 | 85,807,381 | 77,226,643 | 67,959,446 | 61,163,501 | 51,988,976 | 44,190,630 | 37,562,036 |
| - | 5,260,000 | 5,260,000 | 23,000,000 | 35,788,000 | 41,156,200 | 43,214,010 | 45,374,711 | 49,912,182 | 54,903,400 | 60,393,740 |
| 456,705 | 420,776 | 56,828 | 49,146 | 311,181 | 352,107 | 415,721 | 452,820 | 429,172 | 406,807 | 385,651 |
| N/S | N/S | N/S | N/S | 285,040 | 327,796 | 393,355 | 432,691 | 411,056 | 390,503 | 370,978 |
| 456,705 | 420,776 | 36,728 | 29,046 | 26,141 | 24,311 | 22,366 | 20,129 | 18,116 | 16,304 | 14,673 |
| 20,100 | 20,100 | 20,100 | 20,100 | - | - | - | - | - | - | - |
| 998 | 1,319 | 1,317 | 1,391 | 1,377 | 1,418 | 1,409 | 1,479 | 1,405 | 1,265 | 1,139 |
| 898 | 401 | 401 | 406 | 722 | 718 | 682 | 662 | 643 | 579 | 550 |
| 294 | 700,165 | 700,165 | 700,165 | 560,132 | 532,125 | 524,143 | 524,667 | 577,134 | 519,421 | 467,479 |
| 772 | 1,025 | 1,157 | 1,336 | 1,363 | 1,390 | 1,397 | 1,411 | 1,425 | 1,283 | 1,219 |
| - | 600 | 1,000 | 1,000 | - | - | - | - | - | - | - |
| 72,740,719 | 92,890,852 | 92,528,049 | 109,560,625 | 122,470,156 | 119,270,601 | 112,116,808 | 107,519,251 | 102,910,937 | 100,023,385 | 98,811,814 |

[통신망 분야]

[단위: 명, 기관]

| 2005년 | 2006년 | 2007년 | 2008년 | 2009년 | 2010년 | 2011년 | 2012년 | 2013년 | 2014년 | 2015년 |
|------------|------------|------------|------------|------------|------------|------------|------------|------------|------------|------------|
| 38,342,323 | 40,197,115 | 43,497,541 | 45,606,984 | 47,944,222 | 50,767,241 | 52,104,108 | 52,348,016 | 52,195,836 | 51,726,401 | 52,015,752 |
| 522,185 | 399,360 | 571,153 | 540,265 | 613,231 | 732,173 | 1,019,226 | 1,228,746 | 1,125,575 | 992,700 | 880,498 |
| N/S | 940 | 39,347 | 167,951 | 316,880 | 466,549 | 798,363 | 1,049,788 | 983,387 | 868,481 | 775,997 |
| 502,085 | 378,320 | 511,706 | 352,214 | 296,351 | 265,624 | 220,863 | 178,958 | 142,188 | 124,219 | 104,501 |
| 20,100 | 20,100 | 20,100 | 20,100 | - | - | - | - | - | - | - |
| 322,830 | 321,125 | 332,747 | 353,267 | 352,092 | 377,540 | 382,110 | 384,181 | 367,758 | 331,677 | 309,893 |
| 111,433 | 97,272 | 100,354 | 90,984 | 62,334 | 61,993 | 1,513,913 | 1,922,648 | 2,431,750 | 3,024,302 | 3,742,687 |
| 42,003 | 42,690 | 39,328 | 41,082 | 21,066 | 18,917 | 18,339 | 18,384 | 29,164 | 31,522 | 32,653 |
| 15,385 | 9,491 | 9,408 | 8,969 | 8,763 | 8,938 | 9,027 | 9,208 | 9,484 | 21,866 | 19,872 |
| - | 790 | 1,000 | 1,000 | - | - | - | - | - | - | - |
| 39,356,159 | 41,067,843 | 44,551,531 | 46,642,551 | 49,001,708 | 51,966,802 | 55,046,723 | 55,911,183 | 56,159,567 | 56,128,468 | 57,001,355 |

[부문별 세부통계]

2.1.3 통신재판매 및 중개서비스

2.1.3.1 통신재판매 및 중개서비스 매출액

| 구 분 | 1999년 | 2000년 | 2001년 | 2002년 | 2003년 | 2004년 |
|--------------------------|----------------|----------------|----------------|----------------|------------------|------------------|
| ▶ 회선설비 임대 재판매 | 177,017 | 226,101 | 328,590 | 413,327 | 454,277 | 393,330 |
| 유선통신재판매 | 177,017 | 226,101 | 328,590 | 413,327 | 454,277 | 393,330 |
| · 유선전화 | 177,017 | 226,101 | 324,786 | 400,687 | 437,243 | 381,105 |
| 시내전화 | 150,663 | 188,333 | 294,042 | 363,804 | 391,913 | 326,054 |
| 시외전화 | N/S | N/S | N/S | N/S | N/S | N/S |
| 국제전화 | N/S | N/S | N/S | N/S | N/S | N/S |
| 인터넷전화(별정1,2호) | 26,354 | 37,768 | 30,744 | 36,883 | 45,330 | 55,051 |
| · 인터넷접속서비스 | N/S | N/S | N/S | N/S | N/S | N/S |
| · 국제회선재판매 | - | - | 3,804 | 12,640 | 17,034 | 12,225 |
| 무선통신재판매 | N/S | N/S | N/S | N/S | N/S | N/S |
| ▶ 통신서비스 모집, 중개서비스 | 65,983 | 485,165 | 501,512 | 537,600 | 853,912 | 1,414,639 |
| 유선통신 | N/S | N/S | N/S | N/S | N/S | N/S |
| · 재과금서비스 | N/S | N/S | N/S | N/S | N/S | N/S |
| · 호집중서비스 | N/S | N/S | N/S | N/S | N/S | N/S |
| 무선통신 | N/S | N/S | N/S | N/S | N/S | N/S |
| · 재과금서비스 | N/S | N/S | N/S | N/S | N/S | N/S |
| · 호집중서비스 | N/S | N/S | N/S | N/S | N/S | N/S |
| ▶ 기타 | - | - | 141 | 8,130 | 172 | 159 |
| 합 계 | 243,000 | 711,266 | 830,243 | 959,057 | 1,308,361 | 1,808,128 |

※ 구내통신은 분류체계 변경으로 인하여 유선통신서비스로 이동

※ 통신서비스모집, 중개서비스는 2006년도부터 하위분류를 조사하여 발표함

※ 분류체계 변경으로 2008년까지의 시내/시외/국제전화 매출은 구분이 되지 않음

[단위: 백만원]

| 2005년 | 2006년 | 2007년 | 2008년 | 2009년 | 2010년 | 2011년 | 2012년 | 2013년 | 2014년 | 2015년 |
|-----------|-----------|-----------|-----------|-----------|-----------|-----------|-----------|-----------|-----------|-----------|
| 403,692 | 431,036 | 495,277 | 571,200 | 622,069 | 521,576 | 652,556 | 819,136 | 1,015,949 | 1,310,031 | 1,553,345 |
| 403,692 | 431,036 | 495,277 | 571,200 | 622,069 | 521,576 | 619,217 | 699,612 | 772,005 | 847,143 | 888,074 |
| 366,669 | 376,917 | 436,487 | 499,189 | 524,068 | 376,926 | 335,652 | 334,973 | 313,726 | 300,725 | 293,339 |
| 254,304 | 261,395 | 282,582 | 286,674 | 78,153 | 58,902 | 53,482 | 46,394 | 35,490 | 35,224 | 29,174 |
| N/S | N/S | N/S | N/S | 9,928 | 6,655 | 6,810 | 5,121 | 4,629 | 4,574 | 3,382 |
| N/S | N/S | N/S | N/S | 130,011 | 110,342 | 80,845 | 75,536 | 65,827 | 59,118 | 50,691 |
| 112,365 | 115,522 | 153,905 | 212,515 | 305,976 | 201,027 | 194,515 | 207,922 | 207,780 | 201,809 | 210,092 |
| 24,296 | 41,178 | 45,092 | 50,440 | 58,208 | 97,336 | 242,372 | 323,677 | 415,894 | 503,151 | 547,874 |
| 12,727 | 12,941 | 13,698 | 21,571 | 39,793 | 47,314 | 41,193 | 40,962 | 42,385 | 43,267 | 46,861 |
| N/S | N/S | N/S | N/S | N/S | N/S | 33,339 | 119,524 | 243,944 | 462,888 | 665,271 |
| 1,310,225 | 1,343,206 | 1,499,215 | 1,598,222 | 1,160,062 | 799,462 | 802,114 | 729,102 | 668,572 | 621,939 | 613,338 |
| N/S | 393,023 | 419,476 | 463,210 | 506,617 | 519,403 | 525,480 | 516,969 | 494,583 | 491,529 | 484,730 |
| N/S | 175,828 | 181,258 | 209,186 | 244,839 | 283,174 | 293,821 | 296,288 | 300,210 | 295,177 | 316,539 |
| N/S | 217,195 | 238,218 | 254,024 | 261,778 | 236,229 | 231,659 | 220,681 | 194,373 | 196,352 | 168,191 |
| N/S | 950,183 | 1,079,739 | 1,135,012 | 653,445 | 280,059 | 276,634 | 212,133 | 173,989 | 130,410 | 128,608 |
| N/S | N/S | N/S | N/S | 638,514 | 265,708 | 261,694 | 198,978 | 160,448 | 118,680 | 116,406 |
| N/S | N/S | N/S | N/S | 14,931 | 14,351 | 14,940 | 13,155 | 13,541 | 11,730 | 12,202 |
| - | - | - | - | - | - | - | - | - | - | - |
| 1,713,917 | 1,774,242 | 1,994,492 | 2,169,422 | 1,782,131 | 1,321,038 | 1,454,670 | 1,548,238 | 1,684,521 | 1,931,970 | 2,166,683 |

2.1.3.2 통신재판매 및 중개서비스 시설수

| 구 분 | 1999년 | 2000년 | 2001년 | 2002년 | 2003년 | 2004년 |
|---------------|-------|-------|-------|-------|--------|--------|
| ▶ 회선설비 임대 재판매 | 875 | 2,322 | 3,189 | 4,388 | 67,659 | 39,365 |
| 유선통신재판매 | 875 | 2,322 | 3,189 | 4,388 | 67,659 | 39,365 |
| · 유선전화 | 875 | 2,322 | 3,173 | 4,372 | 67,657 | 38,551 |
| 시내/외 및 국제전화 | 822 | 2,285 | 2,695 | 3,906 | 66,623 | 37,142 |
| 인터넷전화(별정1,2호) | 53 | 37 | 478 | 466 | 1,034 | 1,409 |
| · 국제회선재판매 | - | - | 16 | 16 | 2 | 814 |
| 합 계 | 875 | 2,322 | 3,196 | 4,388 | 67,677 | 39,365 |

※ 구내통신은 분류체계 변경으로 인하여 유선통신서비스로 이동

2.1.3.3 통신재판매 및 중개서비스 가입자수

| 구 분 | 1999년 | 2000년 | 2001년 | 2002년 | 2003년 | 2004년 |
|-------------------|---------|-----------|-----------|-----------|-----------|-----------|
| ▶ 회선설비 임대 재판매 | 82,869 | 165,994 | 404,564 | 558,861 | 444,451 | 698,297 |
| 유선통신재판매 | 82,869 | 165,994 | 404,564 | 558,861 | 444,451 | 698,297 |
| · 유선전화 | 82,869 | 165,994 | 404,564 | 558,861 | 444,451 | 698,136 |
| 시내/외 및 국제전화 | N/S | N/S | 326,411 | 476,151 | 386,588 | 618,543 |
| 인터넷전화(별정1,2호) | 23,060 | 38,565 | 78,153 | 82,710 | 57,863 | 79,593 |
| · 국제회선재판매 | - | - | - | - | - | 161 |
| 무선통신재판매 | N/S | N/S | N/S | N/S | N/S | N/S |
| ▶ 통신서비스 모집, 중개서비스 | 229,936 | 1,135,524 | 1,164,589 | 1,593,831 | 1,845,735 | 3,431,962 |
| 유선통신 | N/S | N/S | N/S | N/S | N/S | N/S |
| 무선통신 | N/S | N/S | N/S | N/S | N/S | N/S |
| 합 계 | 312,805 | 1,301,518 | 1,569,153 | 2,152,692 | 2,290,186 | 4,130,259 |

※ 구내통신은 분류체계 변경으로 인하여 유선통신서비스로 이동

※ 2007년까지의 인터넷전화 가입자수는 IP폰+소프트폰의 도/소매 가입자 포함이며, 2008년부터는 IP폰의 소매 가입자만 포함

[단위: 화선]

| 2005년 | 2006년 | 2007년 | 2008년 | 2009년 | 2010년 | 2011년 | 2012년 | 2013년 | 2014년 | 2015년 |
|--------|--------|--------|--------|--------|--------|--------|--------|--------|--------|--------|
| 36,317 | 37,255 | 38,373 | 38,869 | 37,229 | 30,076 | 24,475 | 22,389 | 19,151 | 18,036 | 15,762 |
| 36,317 | 37,255 | 38,373 | 38,869 | 37,229 | 30,076 | 24,475 | 22,389 | 19,151 | 18,036 | 15,762 |
| 35,554 | 36,470 | 37,564 | 37,939 | 36,206 | 28,860 | 23,416 | 21,336 | 18,061 | 16,923 | 14,557 |
| 34,081 | 34,216 | 35,242 | 35,594 | 33,814 | 27,288 | 21,895 | 19,710 | 16,436 | 15,345 | 12,914 |
| 1,473 | 2,254 | 2,322 | 2,345 | 2,392 | 1,572 | 1,521 | 1,626 | 1,625 | 1,578 | 1,643 |
| 763 | 785 | 809 | 930 | 1,023 | 1,216 | 1,059 | 1,053 | 1,090 | 1,113 | 1,205 |
| 36,317 | 37,255 | 38,373 | 38,869 | 37,229 | 30,076 | 24,475 | 22,389 | 19,151 | 18,036 | 15,762 |

[단위: 가구]

| 2005년 | 2006년 | 2007년 | 2008년 | 2009년 | 2010년 | 2011년 | 2012년 | 2013년 | 2014년 | 2015년 |
|-----------|-----------|-----------|-----------|-----------|-----------|-----------|-----------|-----------|-----------|-----------|
| 473,071 | 1,331,911 | 1,595,548 | 1,333,238 | 2,078,257 | 1,069,560 | 1,874,637 | 2,802,579 | 4,279,321 | 6,158,343 | 7,442,961 |
| 473,071 | 1,331,911 | 1,595,548 | 1,333,238 | 2,078,257 | 1,069,560 | 1,470,851 | 1,526,168 | 1,794,317 | 1,574,453 | 1,522,083 |
| 472,865 | 1,331,700 | 1,595,326 | 1,332,972 | 2,077,911 | 1,069,149 | 1,470,493 | 1,525,812 | 1,793,949 | 1,574,077 | 1,521,676 |
| 368,701 | 454,445 | 490,801 | 495,709 | 421,353 | 340,032 | 272,833 | 245,603 | 204,805 | 191,215 | 160,925 |
| 104,164 | 877,255 | 1,104,525 | 837,263 | 1,656,558 | 729,117 | 1,197,660 | 1,280,209 | 1,589,144 | 1,382,862 | 1,360,751 |
| 206 | 211 | 222 | 266 | 346 | 411 | 358 | 356 | 368 | 376 | 407 |
| N/S | N/S | N/S | N/S | N/S | N/S | 403,786 | 1,276,411 | 2,485,004 | 4,583,890 | 5,920,878 |
| 3,724,902 | 3,204,273 | 3,603,760 | 3,756,037 | 2,412,140 | 1,337,830 | 1,334,111 | 1,180,107 | 1,039,451 | 901,586 | 889,120 |
| N/S | 416,669 | 453,767 | 480,044 | 525,168 | 528,319 | 534,500 | 524,079 | 501,385 | 498,289 | 491,396 |
| N/S | 2,787,604 | 3,149,993 | 3,275,993 | 1,886,972 | 809,511 | 799,611 | 656,028 | 538,066 | 403,297 | 397,724 |
| 4,197,973 | 4,536,184 | 5,199,308 | 5,089,275 | 4,490,397 | 2,407,390 | 3,208,748 | 3,982,686 | 5,318,772 | 7,059,929 | 8,332,081 |

2.2 방송서비스

2.2.1 방송서비스 매출액

| 구 분 | 1999년 | 2000년 | 2001년 | 2002년 | 2003년 | 2004년 |
|---------------------|-----------|-----------|-----------|-----------|-----------|-----------|
| ▶ 지상파방송서비스 | 2,272,670 | 2,987,127 | 2,898,598 | 3,595,064 | 3,531,147 | 3,535,916 |
| TV 방송 | 2,058,965 | 2,702,365 | 2,628,500 | 3,233,153 | 3,186,734 | 3,185,226 |
| 라디오 방송 | 213,705 | 284,762 | 270,098 | 361,911 | 344,413 | 350,690 |
| 지상파 DMB | - | - | - | - | - | - |
| ▶ 유료방송서비스 | 528,556 | 603,056 | 658,720 | 1,031,243 | 1,167,047 | 1,714,168 |
| 종합유선방송(SO) | 528,556 | 603,056 | 658,720 | 967,708 | 1,017,416 | 1,404,323 |
| 중계유선방송(RO) 및 음악유선방송 | - | - | - | - | - | 54,810 |
| 위성방송서비스 | - | - | - | 63,535 | 149,631 | 255,035 |
| IPTV 서비스 | N/S | N/S | N/S | N/S | N/S | N/S |
| ▶ 방송프로그램 제작·공급 | 701,751 | 1,282,864 | 2,245,161 | 4,548,325 | 2,110,975 | 2,491,663 |
| 방송채널사용사업(PP) | 701,751 | 1,282,864 | 2,245,161 | 4,458,006 | 1,940,397 | 2,315,684 |
| 방송프로그램 제작 | - | - | - | 90,319 | 170,578 | 175,979 |
| ▶ 기타방송서비스 | N/S | N/S | N/S | N/S | N/S | N/S |
| 합 계 | 3,502,977 | 4,873,047 | 5,802,479 | 9,174,632 | 6,809,169 | 7,741,747 |

[단위: 백만원]

| 2005년 | 2006년 | 2007년 | 2008년 | 2009년 | 2010년 | 2011년 | 2012년 | 2013년 | 2014년 | 2015년 |
|-----------|-----------|-----------|-----------|-----------|------------|------------|------------|------------|------------|------------|
| 3,507,825 | 3,647,346 | 3,760,606 | 3,413,056 | 3,267,419 | 3,664,199 | 3,931,369 | 3,968,741 | 3,905,832 | 3,933,258 | 4,111,362 |
| 3,156,811 | 3,288,092 | 3,342,723 | 3,058,484 | 2,967,190 | 3,322,065 | 3,569,778 | 3,618,519 | 3,568,850 | 3,581,636 | 3,729,720 |
| 351,014 | 354,270 | 404,525 | 338,582 | 289,208 | 327,618 | 344,694 | 338,672 | 327,499 | 341,190 | 370,870 |
| - | 4,984 | 13,358 | 15,990 | 11,021 | 14,516 | 16,897 | 11,550 | 9,483 | 10,432 | 10,772 |
| 1,649,045 | 1,724,802 | 1,941,004 | 2,160,397 | 2,379,588 | 2,814,972 | 3,207,656 | 3,681,656 | 4,053,251 | 4,389,621 | 4,720,075 |
| 1,266,709 | 1,262,255 | 1,449,851 | 1,679,517 | 1,804,716 | 1,928,473 | 2,116,851 | 2,316,248 | 2,379,198 | 2,346,435 | 2,259,016 |
| 22,156 | 23,311 | 17,260 | 11,721 | 12,106 | 9,284 | 5,375 | 4,301 | 3,277 | 2,706 | 2,650 |
| 360,180 | 439,236 | 473,893 | 469,159 | 483,766 | 472,912 | 469,234 | 518,200 | 545,657 | 553,238 | 549,611 |
| N/S | N/S | N/S | N/S | 79,000 | 404,303 | 616,196 | 842,907 | 1,125,119 | 1,487,242 | 1,908,798 |
| 3,066,649 | 3,624,529 | 4,044,492 | 3,634,603 | 3,906,449 | 4,591,834 | 5,388,882 | 6,377,390 | 6,925,248 | 7,287,302 | 7,538,725 |
| 2,772,086 | 3,128,057 | 3,556,235 | 3,053,737 | 3,300,369 | 3,960,170 | 4,717,689 | 5,548,005 | 6,075,627 | 6,373,087 | 6,222,452 |
| 294,563 | 496,472 | 488,257 | 580,866 | 606,080 | 631,664 | 671,193 | 829,385 | 849,621 | 914,215 | 1,316,273 |
| N/S | N/S | N/S | 79,743 | 44,947 | 71,472 | 71,481 | 53,168 | 57,333 | 62,016 | 60,321 |
| 8,223,519 | 8,996,677 | 9,746,102 | 9,287,799 | 9,598,403 | 11,142,477 | 12,599,388 | 14,080,955 | 14,941,664 | 15,672,197 | 16,430,483 |

2.2.2 방송서비스 프로그램제작비용

| 구 분 | 1999년 | 2000년 | 2001년 | 2002년 | 2003년 | 2004년 |
|---------------------|-----------|-----------|-----------|---------|-----------|-----------|
| ▶ 지상파방송서비스 | 1,395,105 | 1,364,178 | 1,305,545 | 732,473 | 893,611 | 648,737 |
| TV 방송 | 1,149,092 | 1,200,391 | 1,160,645 | 674,318 | 822,688 | 610,462 |
| 라디오 방송 | 246,013 | 163,787 | 144,900 | 58,155 | 70,923 | 38,275 |
| 지상파 DMB | N/S | N/S | N/S | N/S | N/S | N/S |
| ▶ 유료방송서비스 | 25,939 | 27,320 | 24,454 | 29,729 | 58,411 | 1,120,597 |
| 종합유선방송(SO) | 2,439 | 7,103 | 8,314 | 11,256 | 14,905 | 1,117,366 |
| 중계유선방송(RO) 및 음악유선방송 | - | - | - | - | - | 106 |
| 위성방송서비스 | 23,500 | 20,217 | 16,140 | 18,473 | 43,506 | 3,125 |
| IPTV 서비스 | - | - | - | - | - | - |
| ▶ 방송프로그램 제작·공급 | 99,446 | 134,286 | 234,893 | 207,253 | 648,577 | 188,207 |
| 방송채널사용사업(PP) | 99,446 | 134,286 | 234,893 | 207,253 | 648,577 | 188,207 |
| 방송프로그램 제작 | - | - | - | - | - | - |
| ▶ 기타방송서비스 | - | - | - | - | - | - |
| 합 계 | 1,520,490 | 1,525,784 | 1,564,892 | 969,455 | 1,600,599 | 1,957,541 |

2.2.3 방송서비스(유료방송서비스) 가입자수

| 구 분 | 1999년 | 2000년 | 2001년 | 2002년 | 2003년 | 2004년 |
|---------------------|-----------|-----------|-----------|------------|------------|------------|
| 종합유선방송(SO) | 7,685,998 | 9,574,746 | 8,570,732 | 11,434,532 | 11,724,452 | 13,012,991 |
| 중계유선방송(RO) 및 음악유선방송 | - | - | - | - | - | 513,875 |
| 위성방송서비스 | - | - | - | 301,594 | 779,114 | 1,652,255 |
| IPTV서비스 | - | - | - | - | - | - |
| 합 계 | 7,685,998 | 9,574,746 | 8,570,732 | 11,736,126 | 12,503,566 | 15,179,121 |

[단위: 백만원]

| 2005년 | 2006년 | 2007년 | 2008년 | 2009년 | 2010년 | 2011년 | 2012년 | 2013년 | 2014년 | 2015년 |
|-----------|-----------|-----------|-----------|-----------|-----------|-----------|-----------|-----------|-----------|-----------|
| 1,345,264 | 893,289 | 912,312 | 906,282 | 756,409 | 1,026,864 | 1,041,080 | 1,197,307 | 1,034,668 | 1,032,950 | 1,069,705 |
| 1,065,451 | 686,171 | 732,657 | 831,025 | 685,426 | 940,867 | 956,929 | 1,115,036 | 958,608 | 955,305 | 986,688 |
| 279,813 | 201,659 | 173,933 | 72,798 | 69,723 | 80,041 | 79,030 | 77,797 | 71,012 | 73,119 | 78,934 |
| - | 5,459 | 5,722 | 2,459 | 1,260 | 5,956 | 5,121 | 4,474 | 5,048 | 4,526 | 4,083 |
| 428,817 | 28,758 | 31,603 | 35,462 | 34,731 | 39,330 | 45,635 | 36,664 | 49,098 | 46,611 | 42,112 |
| 416,407 | 24,592 | 31,603 | 31,145 | 32,750 | 33,837 | 41,002 | 34,310 | 45,498 | 44,755 | 41,529 |
| - | - | - | - | - | - | - | - | - | - | - |
| 12,410 | 4,166 | - | 4,317 | 1,981 | 5,493 | 4,633 | 2,354 | 3,600 | 1,856 | 583 |
| - | - | - | - | - | - | - | - | - | - | - |
| 300,352 | 320,376 | 542,856 | 553,709 | 428,493 | 981,006 | 1,317,648 | 2,004,022 | 1,879,319 | 1,655,933 | 1,450,094 |
| 195,177 | 257,604 | 333,333 | 325,281 | 250,647 | 769,621 | 1,080,064 | 1,670,493 | 1,501,365 | 1,460,673 | 1,426,352 |
| 105,175 | 62,772 | 209,523 | 228,428 | 177,846 | 211,385 | 237,584 | 333,529 | 377,954 | 195,260 | 23,742 |
| - | - | - | - | - | - | - | - | - | - | - |
| 2,074,433 | 1,242,423 | 1,486,771 | 1,495,453 | 1,219,633 | 2,047,200 | 2,404,363 | 3,237,993 | 2,963,085 | 2,735,494 | 2,561,911 |

[단위: 가구, 단자]

| 2005년 | 2006년 | 2007년 | 2008년 | 2009년 | 2010년 | 2011년 | 2012년 | 2013년 | 2014년 | 2015년 |
|------------|------------|------------|------------|------------|------------|------------|------------|------------|------------|------------|
| 13,876,533 | 14,067,681 | 14,533,965 | 15,013,227 | 15,053,855 | 14,858,247 | 14,777,993 | 14,798,725 | 14,737,884 | 14,611,459 | 13,732,042 |
| 300,966 | 172,877 | 200,220 | 216,573 | 176,106 | 180,648 | 179,864 | 123,112 | 104,900 | 97,389 | 84,328 |
| 2,225,994 | 2,967,235 | 3,425,124 | 4,189,982 | 4,458,868 | 4,675,993 | 4,435,197 | 3,790,820 | 4,181,022 | 4,261,123 | 3,091,938 |
| - | - | - | - | 1,698,068 | 3,108,814 | 4,217,408 | 5,415,962 | 7,591,248 | 9,665,897 | 11,358,191 |
| 16,403,493 | 17,207,793 | 18,159,309 | 19,419,782 | 21,386,897 | 22,823,702 | 23,610,462 | 24,128,619 | 26,615,054 | 28,635,868 | 28,266,499 |

2.2.4 방송서비스(방송프로그램) 수출현황

| 구분 | 2004 | | 2005 | | 2006 | | 2007 | | 2008 | |
|--------------|--------|--------|--------|---------|--------|---------|--------|---------|--------|---------|
| | 편수 | 금액 | 편수 | 금액 | 편수 | 금액 | 편수 | 금액 | 편수 | 금액 |
| ▶ 해외교포방송지원 | 1,193 | 7,297 | 6,964 | 5,841 | 493 | 13,260 | - | 13,309 | 634 | 15,306 |
| ▶ 비디오/DVD 판매 | 567 | 6,706 | 56,433 | 10,037 | 1,324 | 21,813 | 3,300 | 31,438 | 502 | 33,362 |
| ▶ 타임블록, 포켓판매 | - | - | - | - | - | - | - | 12,942 | 33 | 17,533 |
| ▶ 방송프로그램 | 16,382 | 56,303 | 28,867 | 105,885 | 24,153 | 98,844 | 36,192 | 93,265 | 36,615 | 93,920 |
| 지상파전체 | 15,317 | 55,516 | 21,625 | 102,626 | 21,710 | 95,379 | 30,603 | 89,336 | 35,216 | 91,131 |
| ·KBS | 4,858 | 25,216 | 6,262 | 42,652 | 5,115 | 38,421 | 13,015 | 30,253 | 16,179 | 34,315 |
| ·EBS | 22 | 71 | 47 | 86 | 357 | 288 | 548 | 134 | 821 | 223 |
| ·MBC | 6,135 | 14,985 | 9,090 | 29,640 | 9,867 | 29,542 | 9,379 | 28,526 | 7,292 | 22,268 |
| ·SBS | 4,181 | 15,045 | 6,226 | 30,248 | 6,313 | 27,093 | 7,611 | 30,401 | 10,922 | 34,125 |
| ·지역민방 | 121 | 199 | - | - | 58 | 35 | 50 | 22 | 2 | 200 |
| 채널사용사업자 | 1,065 | 787 | 7,242 | 3,259 | 2,443 | 3,465 | 5,589 | 3,929 | 1,399 | 2,789 |
| ▶ 기타 | - | - | - | - | - | - | - | - | - | - |
| 합계 | 18,142 | 70,306 | 92,264 | 121,763 | 25,970 | 133,917 | 39,492 | 150,953 | 37,784 | 160,120 |

2.2.5 방송서비스(방송프로그램) 수입현황

| 구분 | 2004 | | 2005 | | 2006 | | 2007 | | 2008 | |
|--------------|--------|--------|--------|--------|--------|--------|--------|--------|--------|--------|
| | 편수 | 금액 | 편수 | 금액 | 편수 | 금액 | 편수 | 금액 | 편수 | 금액 |
| ▶ 해외교포방송지원 | - | - | - | - | - | - | - | - | - | - |
| ▶ 비디오/DVD 판매 | - | - | - | - | - | - | - | - | - | - |
| ▶ 타임블록, 포켓판매 | - | - | - | - | - | - | - | - | - | - |
| ▶ 방송프로그램 | 21,427 | 58,586 | 20,265 | 43,177 | 23,225 | 72,563 | 21,337 | 64,939 | 16,225 | 78,261 |
| 지상파전체 | 1,762 | 15,277 | 1,729 | 12,657 | 1,876 | 15,586 | 2,126 | 9,311 | 2,467 | 5,620 |
| ·KBS | 458 | 4,518 | 493 | 4,706 | 440 | 2,149 | 394 | 1,350 | 401 | 1,414 |
| ·EBS | 671 | 1,267 | 1,031 | 1,654 | 1,096 | 1,942 | 1,121 | 2,141 | 1,405 | 2,145 |
| ·MBC | 171 | 2,069 | 176 | 5,154 | 155 | 7,568 | 295 | 2,232 | 117 | 270 |
| ·SBS | 113 | 6,162 | 29 | 1,143 | 61 | 3,670 | 258 | 3,435 | 165 | 1,089 |
| ·지역민방 | 349 | 1,261 | - | - | 124 | 257 | 58 | 153 | 379 | 702 |
| 채널사용사업자 | 19,665 | 43,309 | 18,536 | 30,520 | 21,349 | 56,977 | 19,211 | 55,628 | 13,758 | 72,641 |
| ▶ 기타 | - | - | - | - | - | - | - | - | - | - |
| 합계 | 21,427 | 58,586 | 20,265 | 43,177 | 23,225 | 72,563 | 21,337 | 64,939 | 16,225 | 78,261 |

[단위: 편, 천US\$]

| 2009 | | 2010 | | 2011 | | 2012 | | 2013 | | 2014 | | 2015 | |
|--------|---------|--------|---------|--------|---------|--------|---------|---------|---------|---------|---------|---------|---------|
| 편수 | 금액 | 편수 | 금액 | 편수 | 금액 | 편수 | 금액 | 편수 | 금액 | 편수 | 금액 | 편수 | 금액 |
| 1,131 | 24,513 | 409 | 1,820 | 260 | 2,445 | 1,627 | 1,562 | 1,989 | 1,419 | - | 1,083 | - | 1,443 |
| - | 20,900 | 135 | 20,825 | 159 | 13,178 | 431 | 7,909 | 5,067 | 17,349 | - | 7,176 | - | 823 |
| 547 | 20,569 | 446 | 21,289 | 581 | 18,791 | 1,821 | 27,796 | 1,882 | 27,970 | - | 33,936 | 2,790 | 69,171 |
| 43,148 | 104,246 | 45,719 | 127,075 | 60,876 | 168,941 | 67,806 | 179,718 | 136,586 | 239,435 | 237,620 | 256,276 | 108,948 | 216,032 |
| 40,741 | 101,379 | 41,942 | 121,769 | 55,436 | 158,070 | 55,758 | 153,507 | 117,395 | 191,403 | 81,279 | 212,069 | 83,584 | 164,317 |
| 16,708 | 33,926 | 12,452 | 41,848 | 21,641 | 61,195 | 21,614 | 53,564 | 23,826 | 67,398 | - | - | 36,638 | 65,048 |
| 761 | 822 | 963 | 517 | 810 | 985 | 1,986 | 764 | 659 | 384 | - | - | 813 | 567 |
| 11,740 | 31,298 | 10,767 | 33,522 | 14,443 | 50,072 | 13,134 | 51,019 | 42,221 | 64,105 | - | - | 15,258 | 50,188 |
| 11,505 | 35,310 | 17,004 | 45,784 | 17,311 | 45,607 | 14,993 | 40,666 | 49,503 | 59,373 | - | - | 30,718 | 48,365 |
| 27 | 23 | 756 | 98 | 1,231 | 211 | 4,031 | 7,494 | 1,186 | 143 | - | - | 157 | 149 |
| 2,407 | 2,867 | 3,777 | 5,306 | 5,440 | 10,871 | 12,048 | 26,211 | 19,191 | 48,032 | 156,341 | 44,206 | 25,364 | 51,715 |
| - | - | - | - | - | - | - | - | 637 | 1,582 | 5,414 | 15,337 | 503 | 14,525 |
| 44,826 | 170,228 | 46,709 | 171,009 | 61,876 | 203,355 | 71,685 | 216,986 | 146,161 | 287,755 | 243,034 | 313,808 | 112,241 | 301,994 |

[다시전]총량

[단위: 편, 천US\$]

| 2009 | | 2010 | | 2011 | | 2012 | | 2013 | | 2014 | | 2015 | |
|--------|---------|--------|---------|--------|---------|--------|---------|--------|---------|--------|--------|--------|---------|
| 편수 | 금액 | 편수 | 금액 | 편수 | 금액 | 편수 | 금액 | 편수 | 금액 | 편수 | 금액 | 편수 | 금액 |
| - | - | - | - | - | - | - | - | - | - | - | - | - | - |
| - | - | - | - | - | - | - | - | - | - | - | - | - | - |
| 56 | 83 | 150 | 266 | 12 | 2 | - | - | 36 | 36 | - | - | 73 | 770 |
| 25,859 | 121,650 | 23,134 | 102,036 | 25,115 | 127,916 | 22,077 | 128,032 | 20,046 | 114,450 | 17,843 | 59,338 | 23,087 | 138,956 |
| 2,067 | 3,611 | 2,000 | 4,359 | 1,849 | 4,249 | 2,056 | 4,474 | 1,279 | 3,109 | 1,081 | 5,559 | 1,373 | 4,361 |
| 391 | 1,605 | 387 | 1,791 | 451 | 2,223 | 329 | 1,897 | 228 | 1,422 | - | - | 582 | 2,774 |
| 1,344 | 1,287 | 1,379 | 1,982 | 1,070 | 1,168 | 1,210 | 1,202 | 666 | 1,151 | - | - | 649 | 1,153 |
| 105 | 267 | 144 | 477 | 130 | 319 | 350 | 405 | 218 | 186 | - | - | 14 | 202 |
| 52 | 171 | - | - | - | - | - | - | - | - | - | - | - | - |
| 175 | 282 | 90 | 109 | 198 | 539 | 167 | 970 | 167 | 350 | - | - | 128 | 232 |
| 23,792 | 118,039 | 21,134 | 97,677 | 23,266 | 123,667 | 20,021 | 123,558 | 18,767 | 111,341 | 16,762 | 53,779 | 21,714 | 134,595 |
| - | - | - | - | - | - | - | - | - | - | - | - | - | - |
| 25,915 | 121,733 | 23,284 | 102,302 | 25,127 | 127,918 | 22,077 | 128,032 | 20,082 | 114,486 | 17,843 | 59,338 | 23,160 | 139,726 |

[다시전]세부통계

2.3 정보서비스

2.3.1 정보서비스 매출액

| 구 분 | 1999년 | 2000년 | 2001년 | 2002년 | 2003년 | 2004년 |
|-------------------|------------------|------------------|------------------|------------------|------------------|------------------|
| ▶ 정보인프라서비스 | 1,335,882 | 1,738,916 | 1,759,896 | 1,615,833 | 1,636,319 | 1,810,516 |
| 자료처리 서비스 | 107,918 | 140,882 | 186,634 | 207,777 | 205,215 | 117,984 |
| · 온라인 정보처리 | 45,172 | 77,815 | 95,483 | 124,508 | 67,186 | 10,236 |
| · 고도팩스 | 14,442 | 11,812 | 12,487 | 7,824 | 6,675 | 2,799 |
| · 전자문서교환(EDI) | 48,304 | 51,255 | 78,664 | 75,445 | 131,354 | 104,949 |
| 호스팅 서비스 | 873,370 | 1,117,046 | 1,013,905 | 811,201 | 820,554 | 939,429 |
| 부가 네트워크서비스 | 354,594 | 480,988 | 540,190 | 536,177 | 538,190 | 536,148 |
| 인터넷 관리 서비스 | - | - | 3,229 | 26,958 | 47,216 | 70,427 |
| 기타 정보인프라서비스 | - | - | 15,938 | 33,720 | 25,144 | 146,528 |
| ▶ 정보매개서비스 | N/S | N/S | N/S | N/S | N/S | N/S |
| 광고제공서비스(웹서치포털) | N/S | N/S | N/S | N/S | N/S | N/S |
| 정보매개수수료(웹서치포털) | N/S | N/S | N/S | N/S | N/S | N/S |
| ▶ 정보제공서비스 | 486,975 | 638,319 | 1,076,298 | 1,823,685 | 2,418,335 | 3,737,585 |
| 인터넷 정보제공서비스 | 89,223 | 128,371 | 402,454 | 1,078,350 | 1,102,997 | 1,719,349 |
| · 영상 정보이용료 | 40 | 800 | 31,506 | 25,458 | 50,572 | 35,226 |
| · 음향 정보이용료 | N/S | N/S | N/S | N/S | N/S | N/S |
| · 출판 정보이용료 | - | - | - | - | - | - |
| · 인터넷 교육 | - | - | - | - | - | - |
| · 뉴스정보이용료 | - | - | - | - | - | - |
| · 전문 정보이용료 | 89,183 | 127,571 | 162,200 | 599,542 | 644,608 | 993,056 |
| · 광고 서비스 | - | - | - | - | - | - |
| · 기타 | - | - | 208,748 | 453,350 | 407,817 | 691,067 |
| 음성 정보제공서비스 | 222,515 | 239,498 | 219,371 | 182,987 | 243,368 | 417,590 |
| · 번호안내 서비스 | 222,515 | 239,498 | 219,371 | 182,987 | 243,368 | 286,798 |
| · 기타 음성정보제공서비스 | - | - | - | - | - | 130,792 |
| 정보제공 응용서비스 | 122,827 | 196,942 | 316,102 | 377,240 | 746,114 | 1,204,286 |
| · 원격제어 서비스 | 1,491 | 3,152 | 2,316 | 1,772 | 172,999 | 727,157 |
| · 전자지불 서비스 | - | - | - | - | - | - |
| · 신용카드 검색(CCS) | 45,379 | 87,286 | 175,316 | 211,214 | 207,829 | 260,842 |
| · 온라인 예약 서비스 | 36,013 | 44,708 | 44,889 | 54,499 | 46,194 | 66,105 |
| · 기타 정보제공 응용서비스 | 39,944 | 61,796 | 93,581 | 109,755 | 319,092 | 150,182 |
| 기타 정보제공서비스 | 52,410 | 73,508 | 138,371 | 185,108 | 325,856 | 396,360 |
| 합 계 | 1,822,857 | 2,377,235 | 2,836,194 | 3,439,518 | 4,054,654 | 5,548,101 |

※ ICT통합분류체계 마련에 따라 품목 이동

- 부가네트워크 서비스는 유선통신서비스에서 정보인프라 서비스로 이동
- 호스팅 서비스의 호스팅및코로케이션은 소프트웨어에서 정보인프라 서비스로 이동
- 웹사이트 구축및 관리서비스는 소프트웨어로 이동

[단위: 백만원]

| 2005년 | 2006년 | 2007년 | 2008년 | 2009년 | 2010년 | 2011년 | 2012년 | 2013년 | 2014년 | 2015년 |
|-----------|-----------|-----------|-----------|-----------|------------|------------|------------|------------|------------|------------|
| 1,628,115 | 1,667,411 | 1,898,671 | 2,182,247 | 2,362,895 | 2,542,729 | 2,673,402 | 3,075,261 | 3,161,265 | 3,225,731 | 3,431,921 |
| 136,780 | 213,403 | 203,517 | 162,367 | 205,299 | 255,771 | 281,882 | 295,218 | 303,608 | 278,386 | 295,914 |
| 11,238 | 19,492 | 24,534 | 26,337 | 27,669 | 34,496 | 40,540 | 43,326 | 48,078 | 57,389 | 62,855 |
| 3,943 | 5,766 | 5,715 | 8,334 | 7,611 | 12,140 | 12,650 | 13,046 | 13,936 | 13,442 | 13,295 |
| 121,599 | 188,145 | 173,268 | 127,696 | 170,019 | 209,135 | 228,692 | 238,846 | 241,594 | 207,555 | 219,764 |
| 800,055 | 816,042 | 937,118 | 1,127,991 | 1,190,040 | 1,224,587 | 1,294,102 | 1,681,959 | 1,629,075 | 1,574,430 | 1,706,932 |
| 580,594 | 540,853 | 654,767 | 780,140 | 730,332 | 804,858 | 822,377 | 801,779 | 921,020 | 1,002,898 | 1,037,126 |
| 86,660 | 86,566 | 89,031 | 98,007 | 224,621 | 257,505 | 275,029 | 295,795 | 306,876 | 368,926 | 390,887 |
| 24,026 | 10,547 | 14,238 | 13,742 | 12,603 | 8 | 12 | 510 | 686 | 1,091 | 1,062 |
| N/S | N/S | N/S | N/S | N/S | N/S | N/S | N/S | N/S | N/S | N/S |
| N/S | N/S | N/S | N/S | N/S | N/S | N/S | N/S | N/S | N/S | N/S |
| N/S | N/S | N/S | N/S | N/S | N/S | N/S | N/S | N/S | N/S | N/S |
| 4,219,262 | 4,906,722 | 5,580,986 | 6,296,821 | 7,036,137 | 8,213,146 | 9,159,210 | 9,829,909 | 10,458,235 | 11,441,683 | 12,736,704 |
| 2,216,314 | 2,607,656 | 3,146,641 | 3,623,318 | 3,994,251 | 4,683,140 | 5,221,535 | 5,582,830 | 5,936,941 | 6,652,453 | 7,603,404 |
| 29,029 | 108,169 | 144,781 | 143,618 | 190,129 | 200,920 | 212,763 | 210,568 | 225,294 | 249,538 | 264,277 |
| N/S | 163,997 | 171,258 | 196,033 | 248,066 | 324,414 | 334,782 | 357,718 | 406,209 | 474,677 | 503,261 |
| 34,959 | 38,078 | 31,923 | 38,003 | 39,238 | 40,147 | 41,806 | 43,496 | 46,004 | 47,519 | 52,181 |
| 312,706 | 389,133 | 512,877 | 583,467 | 657,826 | 719,837 | 792,383 | 829,692 | 843,555 | 884,824 | 893,259 |
| - | - | - | - | 115,973 | 132,244 | 143,990 | 159,037 | 160,338 | 166,549 | 173,825 |
| 492,138 | 554,726 | 650,035 | 712,945 | 754,434 | 816,703 | 872,294 | 903,311 | 936,500 | 988,011 | 1,038,261 |
| 239,497 | 1,062,169 | 1,361,616 | 1,582,766 | 1,613,642 | 2,040,483 | 2,373,909 | 2,599,107 | 2,801,248 | 3,270,324 | 4,038,380 |
| 1,107,985 | 291,384 | 274,151 | 366,486 | 374,943 | 408,392 | 449,608 | 479,901 | 517,793 | 571,011 | 639,960 |
| 375,502 | 399,746 | 345,467 | 338,670 | 340,228 | 337,342 | 324,724 | 286,125 | 264,761 | 246,425 | 237,965 |
| 250,077 | 243,691 | 225,980 | 217,958 | 221,361 | 290,881 | 277,651 | 240,957 | 213,817 | 191,044 | 178,802 |
| 125,425 | 156,055 | 119,487 | 120,712 | 118,867 | 46,461 | 47,073 | 45,168 | 50,944 | 55,381 | 59,163 |
| 1,613,746 | 1,866,450 | 2,053,408 | 2,291,166 | 2,649,590 | 3,114,156 | 3,528,712 | 3,864,634 | 4,161,147 | 4,445,925 | 4,793,870 |
| 825,644 | 935,298 | 954,436 | 1,034,030 | 1,076,789 | 1,189,330 | 1,342,164 | 1,425,337 | 1,484,838 | 1,506,721 | 1,646,690 |
| 291,548 | 355,015 | 409,759 | 495,145 | 600,095 | 729,304 | 840,623 | 967,611 | 1,109,932 | 1,197,891 | 1,241,611 |
| 328,539 | 440,972 | 542,942 | 602,467 | 778,016 | 909,064 | 1,021,204 | 1,129,020 | 1,198,208 | 1,338,599 | 1,508,659 |
| 69,201 | 73,381 | 106,060 | 112,417 | 133,497 | 183,950 | 212,854 | 218,974 | 231,057 | 266,494 | 273,345 |
| 98,814 | 61,784 | 40,211 | 47,107 | 61,193 | 102,508 | 111,867 | 123,692 | 137,112 | 136,220 | 123,565 |
| 13,700 | 32,870 | 35,470 | 43,667 | 52,068 | 78,508 | 84,239 | 96,320 | 95,386 | 96,880 | 101,465 |
| 5,847,377 | 6,574,133 | 7,479,657 | 8,479,068 | 9,399,032 | 10,755,875 | 11,832,612 | 12,905,170 | 13,619,500 | 14,667,414 | 16,168,625 |

2.3.2 정보서비스 보유회선수

| 구 분 | 1999년 | 2000년 | 2001년 | 2002년 | 2003년 | 2004년 |
|------------|---------|---------|---------|---------|---------|-----------|
| ▶ 정보인프라서비스 | 462,762 | 465,502 | 381,905 | 556,495 | 499,217 | 732,505 |
| ▶ 정보매개서비스 | N/S | N/S | N/S | N/S | N/S | N/S |
| ▶ 정보제공서비스 | 21,225 | 53,515 | 180,651 | 229,298 | 158,927 | 5,106,962 |
| 합 계 | 483,987 | 519,017 | 562,556 | 785,793 | 658,144 | 5,839,467 |

2.3.3 정보서비스 가입자수

| 구 분 | 1999년 | 2000년 | 2001년 | 2002년 | 2003년 | 2004년 |
|------------|------------|------------|------------|------------|------------|------------|
| ▶ 정보인프라서비스 | 27,467,082 | 36,250,160 | 9,692,374 | 6,745,999 | 6,143,562 | 7,336,840 |
| ▶ 정보매개서비스 | N/S | N/S | N/S | N/S | N/S | N/S |
| ▶ 정보제공서비스 | 4,062,584 | 5,640,347 | 13,424,208 | 8,675,769 | 10,496,699 | 15,100,704 |
| 합 계 | 31,529,666 | 41,890,507 | 23,116,582 | 15,421,768 | 16,640,261 | 22,437,544 |

[단위: 회선]

| 2005년 | 2006년 | 2007년 | 2008년 | 2009년 | 2010년 | 2011년 | 2012년 | 2013년 | 2014년 | 2015년 |
|-----------|------------|------------|------------|------------|------------|------------|------------|------------|------------|------------|
| 566,123 | 528,633 | 551,501 | 618,864 | 617,880 | 632,968 | 639,589 | 636,168 | 640,517 | 653,574 | 668,670 |
| N/S | N/S | N/S | N/S | N/S | N/S | N/S | N/S | N/S | N/S | N/S |
| 6,942,676 | 14,228,203 | 13,622,860 | 13,801,668 | 14,118,967 | 14,406,917 | 14,568,612 | 14,674,951 | 14,798,288 | 14,919,345 | 15,050,289 |
| 7,508,799 | 14,756,836 | 14,174,361 | 14,420,532 | 14,736,847 | 15,039,885 | 15,208,201 | 15,311,119 | 15,438,805 | 15,572,919 | 15,718,959 |

[단위: 명, 기관]

| 2005년 | 2006년 | 2007년 | 2008년 | 2009년 | 2010년 | 2011년 | 2012년 | 2013년 | 2014년 | 2015년 |
|------------|------------|------------|------------|------------|------------|------------|------------|------------|------------|------------|
| 9,475,146 | 10,406,448 | 10,263,139 | 11,268,141 | 11,600,723 | 11,910,256 | 11,950,140 | 11,595,951 | 11,468,208 | 11,263,242 | 11,243,960 |
| N/S | N/S | N/S | N/S | N/S | N/S | N/S | N/S | N/S | N/S | N/S |
| 19,241,039 | 26,416,127 | 29,691,476 | 30,881,198 | 33,053,715 | 34,272,619 | 34,814,816 | 35,143,553 | 35,397,291 | 36,811,671 | 38,087,073 |
| 28,716,185 | 36,822,575 | 39,954,615 | 42,149,339 | 44,654,438 | 46,182,875 | 46,764,956 | 46,739,504 | 46,865,499 | 48,074,913 | 49,331,033 |

03 소프트웨어 및 디지털콘텐츠

3.1 소프트웨어 및 디지털콘텐츠 매출액

| 구 분 | 1999년 | 2000년 | 2001년 | 2002년 | 2003년 | 2004년 |
|-----------------------|------------------|-------------------|-------------------|-------------------|-------------------|-------------------|
| ▶ 패키지소프트웨어 | 1,239,603 | 2,017,289 | 3,489,191 | 5,094,658 | 4,593,217 | 3,842,502 |
| 시스템소프트웨어 | 484,303 | 781,106 | 1,464,167 | 2,040,121 | 1,918,250 | 1,553,816 |
| · 운영체제 | 58,332 | 75,257 | 92,168 | 146,521 | 129,991 | 100,728 |
| · 보안 | 24,262 | 75,753 | 351,542 | 405,067 | 377,776 | 483,426 |
| · 스토리지 | - | - | - | - | - | - |
| · IT운영관리 | 34,814 | 89,618 | 122,175 | 132,758 | 99,870 | 47,847 |
| · 데이터분석 및 관리 | - | - | - | - | - | - |
| · 미들웨어 | 10,980 | 72,704 | 108,005 | 106,992 | 83,787 | 70,925 |
| · 애플리케이션 개발 및 테스트 | 249,280 | 334,917 | 447,022 | 561,347 | 500,981 | 334,424 |
| · 기타 | 106,635 | 132,857 | 343,255 | 687,436 | 725,845 | 516,466 |
| 응용소프트웨어 | 755,300 | 1,236,183 | 2,025,024 | 3,054,537 | 2,674,967 | 2,288,686 |
| · 개인용 | 224,329 | 291,746 | 289,338 | 473,095 | 489,406 | 234,087 |
| · 산업범용 | 314,929 | 442,528 | 863,586 | 1,384,253 | 1,094,389 | 800,849 |
| · 산업특화 | 159,570 | 228,832 | 485,605 | 609,892 | 573,378 | 592,221 |
| · 기타 | 56,472 | 273,077 | 386,495 | 587,297 | 517,794 | 661,529 |
| ▶ 게임소프트웨어 | - | - | - | - | - | - |
| 유선 온라인게임 | - | - | - | - | - | - |
| 모바일게임 | - | - | - | - | - | - |
| PC게임 | - | - | - | - | - | - |
| 비디오게임 | - | - | - | - | - | - |
| 아케이드게임 | - | - | - | - | - | - |
| ▶ IT서비스 | 5,054,313 | 8,244,806 | 10,507,790 | 12,203,302 | 12,787,691 | 13,710,803 |
| IT컨설팅 및 시스템 개발 | 3,458,174 | 5,847,482 | 7,562,058 | 8,675,975 | 9,160,878 | 9,299,776 |
| IT시스템 관리 및 지원서비스 | 1,549,734 | 2,163,348 | 2,545,162 | 3,174,117 | 3,188,282 | 4,056,034 |
| 기타 IT서비스 | 46,405 | 233,976 | 400,570 | 353,210 | 438,531 | 354,993 |
| ▶ 디지털콘텐츠 개발·제작 | - | - | - | - | - | - |
| 출판 | - | - | - | - | - | - |
| · e-book | - | - | - | - | - | - |
| 영상 | - | - | - | - | - | - |
| · 디지털 애니메이션 | - | - | - | - | - | - |
| · 기타 영상 | - | - | - | - | - | - |
| 음악 | - | - | - | - | - | - |
| 교육 | - | - | - | - | - | - |
| · e-learning | - | - | - | - | - | - |
| 합 계 | 6,293,916 | 10,262,095 | 13,996,981 | 17,297,960 | 17,380,908 | 17,553,305 |

[단위: 백만원]

| 2005년 | 2006년 | 2007년 | 2008년 | 2009년 | 2010년 | 2011년 | 2012년 | 2013년 | 2014년 | 2015년 |
|------------|------------|------------|------------|------------|------------|------------|------------|------------|------------|------------|
| 3,180,479 | 3,214,773 | 3,328,422 | 3,406,384 | 3,344,649 | 3,712,329 | 3,996,477 | 4,445,938 | 6,475,794 | 8,144,315 | 8,684,307 |
| 1,232,204 | 1,259,185 | 1,307,899 | 1,498,664 | 1,493,572 | 1,560,380 | 1,744,899 | 1,921,082 | 2,153,770 | 2,693,898 | 2,946,574 |
| 102,908 | 91,657 | 81,040 | 57,922 | 55,289 | 57,690 | 65,139 | 76,469 | 79,018 | 95,734 | 97,517 |
| 433,371 | 446,206 | 456,373 | 504,738 | 560,354 | 584,182 | 767,512 | 874,304 | 973,600 | 1,188,622 | 1,341,185 |
| - | - | - | - | 6,022 | 6,446 | 7,758 | 16,755 | 18,083 | 21,770 | 23,857 |
| 50,806 | 53,085 | 57,125 | 69,795 | 63,064 | 154,298 | 165,054 | 166,286 | 217,752 | 230,980 | 250,147 |
| - | - | - | - | 57,033 | 55,155 | 62,242 | 79,043 | 69,523 | 79,506 | 108,350 |
| 89,020 | 102,550 | 128,296 | 170,899 | 180,415 | 181,298 | 178,301 | 192,785 | 220,328 | 254,022 | 266,049 |
| 212,252 | 227,461 | 217,068 | 209,722 | 210,249 | 210,180 | 192,170 | 210,646 | 201,815 | 250,794 | 265,582 |
| 343,847 | 338,226 | 367,997 | 485,588 | 361,146 | 311,131 | 306,723 | 304,794 | 373,651 | 572,470 | 593,887 |
| 1,948,275 | 1,955,588 | 2,020,523 | 1,907,720 | 1,851,077 | 2,151,949 | 2,251,578 | 2,524,856 | 4,322,024 | 5,450,417 | 5,737,733 |
| 154,908 | 147,663 | 131,811 | 132,615 | 129,856 | 133,657 | 135,168 | 145,021 | 146,254 | 148,877 | 156,674 |
| 662,892 | 659,427 | 685,907 | 688,904 | 668,948 | 826,585 | 822,420 | 916,340 | 2,558,036 | 3,232,953 | 3,373,041 |
| 543,670 | 611,103 | 650,690 | 518,884 | 513,524 | 695,759 | 770,074 | 849,621 | 949,090 | 1,226,526 | 1,330,458 |
| 586,805 | 537,395 | 552,115 | 567,317 | 538,749 | 495,948 | 523,916 | 613,874 | 668,644 | 842,061 | 877,560 |
| - | - | - | - | 4,572,000 | 5,594,165 | 7,012,103 | 7,892,806 | 7,994,039 | 8,702,436 | 9,016,139 |
| - | - | - | - | 3,708,700 | 4,767,253 | 6,236,852 | 6,783,902 | 5,452,283 | 5,542,468 | 5,280,353 |
| - | - | - | - | 260,800 | 316,665 | 423,567 | 800,922 | 2,327,680 | 2,913,646 | 3,484,406 |
| - | - | - | - | 525,700 | 426,781 | 268,423 | 68,000 | 37,967 | 33,668 | 37,861 |
| - | - | - | - | 61,800 | 71,466 | 73,622 | 160,869 | 93,617 | 159,806 | 166,091 |
| - | - | - | - | 15,000 | 12,000 | 9,639 | 79,113 | 82,492 | 52,848 | 47,428 |
| 16,003,251 | 17,846,818 | 18,803,945 | 22,764,549 | 22,662,669 | 23,515,555 | 25,526,418 | 26,610,620 | 27,881,623 | 28,279,406 | 29,583,311 |
| 11,128,602 | 12,451,872 | 12,830,183 | 14,494,342 | 14,000,604 | 14,137,785 | 15,383,486 | 16,205,278 | 16,826,111 | 16,937,427 | 17,375,259 |
| 4,506,430 | 5,117,586 | 5,749,268 | 7,896,434 | 8,286,595 | 9,148,930 | 9,921,403 | 9,663,729 | 9,890,343 | 10,210,549 | 10,990,519 |
| 368,219 | 277,360 | 224,494 | 373,773 | 375,470 | 228,840 | 221,529 | 741,613 | 1,165,169 | 1,131,430 | 1,217,533 |
| - | - | - | - | 1,328,234 | 1,455,922 | 1,719,859 | 1,833,228 | 1,968,340 | 2,124,366 | 2,296,227 |
| - | - | - | - | 112,511 | 126,908 | 174,610 | 206,315 | 224,952 | 248,794 | 281,064 |
| - | - | - | - | 112,511 | 126,908 | 174,610 | 206,315 | 224,952 | 248,794 | 281,064 |
| - | - | - | - | 383,399 | 473,975 | 564,596 | 632,572 | 661,791 | 699,976 | 740,891 |
| - | - | - | - | 2,301 | 2,108 | 6,789 | 7,236 | 8,092 | 8,950 | 9,964 |
| - | - | - | - | 381,098 | 471,867 | 557,807 | 625,336 | 653,699 | 691,026 | 730,927 |
| - | - | - | - | 72,799 | 49,327 | 78,027 | 81,123 | 80,186 | 81,156 | 83,310 |
| - | - | - | - | 759,525 | 805,712 | 902,626 | 913,218 | 1,001,411 | 1,094,440 | 1,190,962 |
| - | - | - | - | 759,525 | 805,712 | 902,626 | 913,218 | 1,001,411 | 1,094,440 | 1,190,962 |
| 19,183,730 | 21,061,591 | 22,132,367 | 26,170,933 | 31,907,552 | 34,277,971 | 38,254,857 | 40,782,592 | 44,319,796 | 47,250,523 | 49,579,984 |

3.2 소프트웨어 및 디지털콘텐츠 수출액

| 구 분 | 1999년 | 2000년 | 2001년 | 2002년 | 2003년 | 2004년 |
|----------------|--------|---------|---------|---------|---------|---------|
| ▶ 패키지소프트웨어 | 22,458 | 37,506 | 74,499 | 86,559 | 75,688 | 113,170 |
| ▶ 게임소프트웨어 | N/S | N/S | N/S | N/S | N/S | N/S |
| ▶ IT서비스 | 34,825 | 89,435 | 122,307 | 299,269 | 399,041 | 432,035 |
| ▶ 디지털콘텐츠 개발·제작 | N/S | N/S | N/S | N/S | N/S | N/S |
| 합 계 | 57,283 | 126,941 | 196,806 | 385,828 | 474,729 | 545,205 |

[단위: 천US\$]

| 2005년 | 2006년 | 2007년 | 2008년 | 2009년 | 2010년 | 2011년 | 2012년 | 2013년 | 2014년 | 2015년 |
|---------|---------|---------|---------|-----------|-----------|-----------|-----------|-----------|-----------|-----------|
| 114,475 | 117,175 | 147,921 | 133,682 | 160,359 | 303,341 | 330,032 | 865,797 | 2,105,394 | 2,807,125 | 2,833,751 |
| N/S | N/S | N/S | N/S | 1,240,856 | 1,606,102 | 2,378,078 | 2,638,916 | 2,715,400 | 2,973,834 | 3,214,627 |
| 477,991 | 609,873 | 632,588 | 788,246 | 863,279 | 1,035,030 | 1,188,425 | 1,545,999 | 2,071,103 | 2,721,930 | 3,221,449 |
| N/S | N/S | N/S | N/S | N/S | N/S | N/S | N/S | N/S | N/S | N/S |
| 592,466 | 727,048 | 780,509 | 921,929 | 2,264,494 | 2,944,473 | 3,896,535 | 5,050,712 | 6,891,897 | 8,502,889 | 9,269,827 |

2016
Information &
Communication
Technology
Survey



부록



- ▶ 2016 무선데이터 트래픽 통계
- ▶ ICT 통합분류체계
- ▶ 2016년 ICT실태조사 조사표



부록



2016 무선데이터 트래픽 통계

2016

Information & Communication Technology Survey

01 무선통신 기술방식별 트래픽 현황(매월 1회, 공개)

(단위 : TB)

| 구 분 | 2G | 3G | 4G | WiBro | WiFi* | 합 계 |
|--------|----|--------|---------|-------|--------|---------|
| '12.12 | 9 | 20,267 | 27,687 | 3,453 | 4,546 | 55,963 |
| '13.12 | 7 | 11,854 | 61,197 | 4,165 | 7,064 | 84,287 |
| '14.1 | 7 | 11,293 | 61,639 | 4,007 | 6,541 | 83,487 |
| '14.2 | 6 | 9,630 | 59,287 | 3,696 | 5,796 | 78,415 |
| '14.3 | 7 | 9,690 | 66,613 | 4,135 | 7,480 | 87,926 |
| '14.4 | 7 | 9,314 | 69,402 | 4,140 | 7,309 | 90,172 |
| '14.5 | 7 | 9,214 | 77,234 | 4,272 | 7,670 | 98,397 |
| '14.6 | 7 | 8,760 | 83,644 | 4,214 | 7,879 | 104,503 |
| '14.7 | 7 | 8,429 | 93,746 | 4,282 | 7,447 | 113,911 |
| '14.8 | 6 | 7,988 | 100,813 | 4,183 | 7,419 | 120,409 |
| '14.9 | 6 | 7,091 | 103,067 | 4,162 | 7,329 | 121,655 |
| '14.10 | 5 | 6,972 | 111,281 | 4,226 | 8,603 | 131,087 |
| '14.11 | 6 | 6,372 | 108,792 | 4,309 | 8,609 | 128,088 |
| '14.12 | 6 | 6,143 | 113,249 | 4,307 | 8,606 | 132,313 |
| '15.1 | 6 | 5,659 | 112,272 | 3,924 | 7,810 | 129,672 |
| '15.2 | 6 | 4,816 | 109,372 | 3,596 | 6,632 | 124,423 |
| '15.3 | 6 | 4,874 | 120,960 | 4,084 | 8,197 | 138,121 |
| '15.4 | 6 | 4,606 | 126,954 | 4,158 | 9,798 | 145,521 |
| '15.5 | 6 | 4,394 | 133,659 | 4,095 | 10,162 | 152,318 |
| '15.6 | 6 | 3,930 | 133,323 | 3,948 | 9,152 | 150,359 |
| '15.7 | 7 | 3,856 | 145,649 | 4,038 | 9,530 | 163,080 |
| '15.8 | 6 | 3,609 | 153,225 | 3,922 | 9,698 | 170,459 |
| '15.9 | 7 | 3,284 | 152,338 | 3,938 | 10,174 | 169,742 |
| '15.10 | 7 | 3,167 | 160,588 | 3,777 | 10,781 | 178,320 |
| '15.11 | 7 | 2,819 | 162,313 | 3,481 | 11,309 | 179,929 |
| '15.12 | 7 | 2,745 | 173,008 | 3,468 | 10,430 | 189,657 |
| '16.1 | 7 | 2,543 | 172,012 | 3,309 | 9,737 | 187,067 |
| '16.2 | 6 | 2,267 | 171,219 | 3,078 | 9,281 | 185,850 |
| '16.3 | 7 | 2,296 | 187,417 | 3,388 | 10,950 | 204,058 |
| '16.4 | 7 | 2,122 | 190,473 | 3,220 | 11,886 | 207,707 |
| '16.5 | 7 | 2,133 | 208,778 | 3,259 | 12,246 | 226,423 |
| '16.6 | 7 | 1,974 | 206,271 | 3,073 | 11,816 | 223,140 |
| '16.7 | 7 | 1,915 | 219,042 | 3,008 | 11,522 | 235,494 |
| '16.8 | 7 | 1,791 | 226,683 | 2,870 | 11,105 | 242,455 |
| '16.9 | 7 | 1,684 | 226,897 | 2,871 | 12,394 | 243,853 |
| '16.10 | 7 | 1,690 | 240,029 | 2,927 | 13,229 | 257,881 |
| '16.11 | 7 | 1,576 | 237,123 | 2,865 | 13,788 | 255,358 |
| '16.12 | 7 | 1,590 | 253,042 | 2,825 | 12,952 | 270,416 |

* WiFi 트래픽은 통신사업자의 망을 통해 흘러들러온 트래픽량에 한함, 이용자가 개별적으로 WiFi를 설치하여 이용하는 트래픽량은 산정할 수 없음

* 자체 영업 전산시스템을 구축·운영하고 있는 MVNO사업자의 트래픽량은 포함되지 않을 수 있음

02 이동전화 단말기별 트래픽 현황(매월 1회, 공개)

| 구 분 | 2G·3G 피쳐폰 | | 3G 스마트폰 | | 4G 스마트폰 | | 합계(평균) | |
|--------|------------|----------------|------------|----------------|------------|----------------|------------|----------------|
| | 전체트래픽 (TB) | 1가입자당 트래픽 (MB) | 전체트래픽 (TB) | 1가입자당 트래픽 (MB) | 전체트래픽 (TB) | 1가입자당 트래픽 (MB) | 전체트래픽 (TB) | 1가입자당 트래픽 (MB) |
| '12.12 | 68 | 4 | 20,208 | 1,180 | 27,687 | 1,836 | 47,963 | 938 |
| '13.12 | 73 | 5 | 11,787 | 1,195 | 61,197 | 2,256 | 73,057 | 1,401 |
| '14.1 | 46 | 3 | 11,253 | 1,192 | 61,639 | 2,196 | 72,938 | 1,395 |
| '14.2 | 47 | 3 | 9,589 | 1,095 | 59,287 | 2,048 | 68,924 | 1,314 |
| '14.3 | 50 | 3 | 9,647 | 1,134 | 66,613 | 2,263 | 76,310 | 1,451 |
| '14.4 | 59 | 4 | 9,262 | 1,113 | 69,402 | 2,331 | 78,722 | 1,496 |
| '14.5 | 67 | 5 | 9,154 | 1,137 | 77,234 | 2,539 | 86,455 | 1,634 |
| '14.6 | 57 | 4 | 8,710 | 1,197 | 83,644 | 2,690 | 92,410 | 1,741 |
| '14.7 | 67 | 5 | 8,368 | 1,175 | 93,746 | 2,955 | 102,182 | 1,913 |
| '14.8 | 69 | 5 | 7,926 | 1,140 | 100,813 | 3,123 | 108,807 | 2,025 |
| '14.9 | 63 | 4 | 7,035 | 1,066 | 103,067 | 3,120 | 110,164 | 2,036 |
| '14.10 | 59 | 4 | 6,918 | 1,080 | 111,281 | 3,341 | 118,258 | 2,183 |
| '14.11 | 57 | 4 | 6,320 | 1,015 | 108,600 | 3,230 | 114,978 | 2,118 |
| '14.12 | 63 | 4 | 6,087 | 1,064 | 113,019 | 3,312 | 119,169 | 2,188 |
| '15.1 | 65 | 5 | 5,600 | 1,044 | 112,021 | 3,222 | 117,686 | 2,153 |
| '15.2 | 60 | 4 | 4,762 | 933 | 109,073 | 3,095 | 113,895 | 2,094 |
| '15.3 | 65 | 5 | 4,815 | 986 | 120,035 | 3,365 | 124,915 | 2,302 |
| '15.4 | 62 | 4 | 4,551 | 968 | 125,904 | 3,495 | 130,516 | 2,398 |
| '15.5 | 50 | 4 | 4,351 | 961 | 132,545 | 3,637 | 136,946 | 2,506 |
| '15.6 | 34 | 2 | 3,902 | 891 | 132,279 | 3,597 | 136,215 | 2,487 |
| '15.7 | 34 | 3 | 3,829 | 904 | 145,219 | 3,907 | 149,081 | 2,700 |
| '15.8 | 36 | 3 | 3,579 | 875 | 151,821 | 4,042 | 155,436 | 2,825 |
| '15.9 | 38 | 3 | 3,254 | 813 | 150,812 | 3,981 | 154,104 | 2,793 |
| '15.10 | 37 | 3 | 3,137 | 811 | 158,782 | 4,147 | 161,956 | 2,930 |
| '15.11 | 35 | 3 | 2,791 | 745 | 160,459 | 4,151 | 163,285 | 2,946 |
| '15.12 | 37 | 3 | 2,715 | 751 | 171,067 | 4,381 | 173,819 | 3,127 |
| '16.1 | 31 | 2 | 2,519 | 715 | 170,577 | 4,239 | 173,126 | 3,051 |
| '16.2 | 30 | 2 | 2,243 | 652 | 169,691 | 4,273 | 171,964 | 3,069 |
| '16.3 | 30 | 2 | 2,273 | 672 | 185,499 | 4,630 | 187,802 | 3,342 |
| '16.4 | 27 | 2 | 2,102 | 635 | 188,214 | 4,660 | 190,342 | 3,384 |
| '16.5 | 30 | 2 | 2,110 | 652 | 206,270 | 5,065 | 208,410 | 3,693 |
| '16.6 | 32 | 3 | 1,949 | 614 | 203,838 | 4,969 | 205,819 | 3,633 |
| '16.7 | 29 | 2 | 1,893 | 605 | 216,445 | 5,235 | 218,366 | 3,841 |
| '16.8 | 32 | 3 | 1,765 | 570 | 223,840 | 5,373 | 225,637 | 3,956 |
| '16.9 | 29 | 2 | 1,662 | 524 | 223,953 | 5,341 | 225,643 | 3,941 |
| '16.10 | 32 | 3 | 1,664 | 547 | 236,847 | 5,610 | 238,543 | 4,152 |
| '16.11 | 34 | 3 | 1,549 | 552 | 234,126 | 5,510 | 235,708 | 4,095 |
| '16.12 | 33 | 3 | 1,564 | 559 | 249,753 | 5,885 | 251,351 | 4,356 |

03 이동전화 이용자 특성별 트래픽 현황(분기 1회, 공개)

● 다량이용자(헤비유저)별 트래픽 현황(3G, 4G)

| 구 분 | | | 다량이용자별 트래픽 현황 | | | | | |
|--------|-----|----------------|---------------|-------|-----------|-------|------------|-------|
| 기간 | 서비스 | 트래픽 이용량(TB) | 상위 1% 이용자 | | 상위 5% 이용자 | | 상위 10% 이용자 | |
| | | | 트래픽(TB) | 비중(%) | 트래픽(TB) | 비중(%) | 트래픽(TB) | 비중(%) |
| '12.12 | 3G | 20,267 | 4,811 | 23.7 | 10,260 | 50.6 | 13,830 | 68.2 |
| | 4G | 27,687 | 2,302 | 8.3 | 6,028 | 21.8 | 9,996 | 36.1 |
| '13.3 | 3G | 18,565 | 4,505 | 24.3 | 9,773 | 52.6 | 13,257 | 71.4 |
| | 4G | 40,503 | 3,572 | 8.8 | 8,997 | 22.2 | 14,597 | 36.0 |
| '13.6 | 3G | 15,669 | 4,347 | 27.7 | 10,121 | 64.6 | 13,408 | 85.6 |
| | 4G | 45,532 | 4,265 | 9.4 | 11,826 | 26.0 | 18,207 | 40.0 |
| '13.9 | 3G | 14,061 | 3,912 | 27.8 | 8,241 | 58.6 | 10,238 | 72.8 |
| | 4G | 55,579 | 5,333 | 9.6 | 13,010 | 23.4 | 18,301 | 32.9 |
| '13.12 | 3G | 11,854 | 3,653 | 30.8 | 7,468 | 63.0 | 9,406 | 79.4 |
| | 4G | 61,197 | 6,066 | 9.9 | 16,313 | 26.7 | 24,941 | 40.8 |
| '14.3 | 3G | 9,690 | 3,370 | 34.8 | 6,658 | 68.7 | 8,170 | 84.3 |
| | 4G | 66,613 | 6,579 | 9.9 | 17,858 | 26.8 | 27,380 | 41.1 |
| '14.6 | 3G | 8,760 | 3,074 | 35.1 | 6,102 | 69.7 | 7,411 | 84.6 |
| | 4G | 83,644 | 11,264 | 13.5 | 27,135 | 32.4 | 38,750 | 46.3 |
| '14.9 | 3G | 7,091 | 2,688 | 37.9 | 5,153 | 72.7 | 6,134 | 86.5 |
| | 4G | 103,067 | 15,359 | 14.9 | 37,454 | 36.3 | 51,876 | 50.3 |
| '14.12 | 3G | 6,143 | 2,674 | 43.5 | 4,734 | 77.0 | 5,423 | 88.2 |
| | 4G | 113,249 | 18,453 | 16.2 | 44,904 | 39.6 | 60,985 | 53.8 |
| '15.3 | 3G | 4,874 | 2,427 | 49.8 | 4,063 | 83.3 | 4,524 | 92.8 |
| | 4G | 120,960 | 19,972 | 16.5 | 48,606 | 40.1 | 65,863 | 54.4 |
| '15.6 | 3G | 3,930 | 2,039 | 51.8 | 3,269 | 83.1 | 3,573 | 90.9 |
| | 4G | 133,323 | 21,893 | 16.4 | 55,003 | 41.2 | 74,847 | 56.1 |
| '15.9 | 3G | 3,284 | 1,778 | 54.1 | 2,743 | 83.5 | 2,969 | 90.4 |
| | 4G | 152,338 | 24,898 | 16.3 | 62,821 | 41.2 | 85,953 | 56.4 |
| '15.12 | 3G | 2,745 | 1,597 | 58.1 | 2,288 | 83.3 | 2,432 | 88.6 |
| | 4G | 173,008 | 29,500 | 17.0 | 74,381 | 42.9 | 101,333 | 58.5 |
| '16.3 | 3G | 2,296 | 1,361 | 59.3 | 1,895 | 82.5 | 1,982 | 86.3 |
| | 4G | 187,417 | 31,973 | 17.1 | 80,942 | 43.2 | 111,000 | 59.2 |
| '16.6 | 3G | 1,974 | 1,049 | 53.1 | 1,502 | 76.0 | 1,604 | 81.2 |
| | 4G | 206,271 | 32,991 | 15.9 | 87,115 | 42.2 | 121,131 | 58.7 |
| '16.9 | 3G | 1,684 | 926 | 54.9 | 1,270 | 75.4 | 1,344 | 79.8 |
| | 4G | 226,897 | 34,785 | 15.3 | 94,482 | 41.6 | 132,797 | 58.5 |
| '16.12 | 3G | 1,590 | 894 | 56.2 | 1,148 | 72.2 | 1,205 | 75.7 |
| | 4G | 253,042 | 40,109 | 15.8 | 108,447 | 42.8 | 151,721 | 59.9 |

● 무제한/일반 요금제 트래픽 현황(3G, 4G)

| 구 분 | 3G | | | 4G | | | |
|--------|---------------|--------|--------|--------|---------|--------|---------|
| | 무제한 | 일반 | 합계(평균) | 무제한 | 일반 | 합계(평균) | |
| '12.12 | 전체트래픽(TB) | 17,761 | 1,917 | 19,678 | | | |
| | 1가입자당 트래픽(MB) | 1,698 | 235 | 1,058 | | | |
| '13.3 | 전체트래픽(TB) | 16,347 | 1,694 | 18,041 | | | |
| | 1가입자당 트래픽(MB) | 2,320 | 225 | 1,238 | | | |
| '13.6 | 전체트래픽(TB) | 13,580 | 1,604 | 15,184 | 1,441 | 43,875 | 45,315 |
| | 1가입자당 트래픽(MB) | 2,426 | 241 | 1,247 | 35,157 | 2,026 | 2,088 |
| '13.9 | 전체트래픽(TB) | 12,018 | 1,603 | 13,621 | 1,549 | 53,797 | 55,346 |
| | 1가입자당 트래픽(MB) | 2,747 | 255 | 1,276 | 35,603 | 2,224 | 2,284 |
| '13.12 | 전체트래픽(TB) | 10,067 | 1,425 | 11,492 | 1,537 | 59,411 | 60,948 |
| | 1가입자당 트래픽(MB) | 2,955 | 260 | 1,293 | 31,809 | 2,215 | 2,268 |
| '14.3 | 전체트래픽(TB) | 8,184 | 1,230 | 9,413 | 2,510 | 63,757 | 66,267 |
| | 1가입자당 트래픽(MB) | 3,073 | 258 | 1,266 | 15,921 | 2,203 | 2,278 |
| '14.6 | 전체트래픽(TB) | 7,300 | 1,212 | 8,512 | 23,669 | 59,538 | 83,207 |
| | 1가입자당 트래픽(MB) | 3,317 | 276 | 1,290 | 9,300 | 2,115 | 2,711 |
| '14.9 | 전체트래픽(TB) | 5,790 | 1,081 | 6,871 | 43,733 | 58,832 | 102,565 |
| | 1가입자당 트래픽(MB) | 3,366 | 260 | 1,168 | 10,017 | 2,087 | 3,151 |
| '14.12 | 전체트래픽(TB) | 5,043 | 909 | 5,952 | 54,590 | 58,067 | 112,657 |
| | 1가입자당 트래픽(MB) | 3,748 | 243 | 1,168 | 12,949 | 1,969 | 3,343 |
| '15.3 | 전체트래픽(TB) | 3,979 | 728 | 4,707 | 60,030 | 59,598 | 119,628 |
| | 1가입자당 트래픽(MB) | 4,030 | 219 | 1,092 | 14,045 | 1,929 | 3,401 |
| '15.6 | 전체트래픽(TB) | 3,199 | 613 | 3,812 | 70,569 | 61,287 | 131,856 |
| | 1가입자당 트래픽(MB) | 4,276 | 199 | 998 | 14,912 | 1,948 | 3,642 |
| '15.9 | 전체트래픽(TB) | 2,579 | 594 | 3,173 | 89,782 | 60,520 | 150,302 |
| | 1가입자당 트래픽(MB) | 4,541 | 205 | 914 | 15,257 | 1,921 | 4,020 |
| '15.12 | 전체트래픽(TB) | 2,115 | 531 | 2,646 | 112,465 | 58,073 | 170,538 |
| | 1가입자당 트래픽(MB) | 5,115 | 197 | 850 | 15,943 | 1,846 | 4,427 |
| '16.3 | 전체트래픽(TB) | 1,750 | 462 | 2,212 | 127,875 | 57,114 | 184,990 |
| | 1가입자당 트래픽(MB) | 5,497 | 180 | 765 | 15,993 | 1,811 | 4,680 |
| '16.6 | 전체트래픽(TB) | 1,453 | 446 | 1,899 | 147,143 | 56,135 | 203,278 |
| | 1가입자당 트래픽(MB) | 5,933 | 181 | 702 | 16,093 | 1,795 | 5,030 |
| '16.9 | 전체트래픽(TB) | 1,227 | 387 | 1,614 | 166,736 | 56,567 | 223,303 |
| | 1가입자당 트래픽(MB) | 5,927 | 154 | 594 | 16,509 | 1,817 | 5,417 |
| '16.12 | 전체트래픽(TB) | 1,165 | 355 | 1,520 | 192,387 | 56,647 | 249,034 |
| | 1가입자당 트래픽(MB) | 6,978 | 162 | 645 | 17,740 | 1,838 | 5,977 |

* 4G 데이터 무제한 요금제 도입에 따라 '13.6월 이후, 무제한/일반 요금제 트래픽 현황을 3G, 4G 모두에 공개

* 3G/4G 스마트폰 유발 트래픽 중, TablePC, USB모뎀 등을 이용한 트래픽량 제외

04 콘텐츠 유형별 트래픽 현황(분기 1회, 공개)

| 구 분 | | 동영상 | 멀티 미디어 | 웹포털 | SNS | 마켓 다운로드 | 기타 | 합계 |
|--------|--------|---------|--------|--------|--------|---------|-------|---------|
| '13.12 | 규모(TB) | 519.3 | 113.2 | 222.2 | 150.1 | 90.6 | 55.5 | 1,150.9 |
| | 비중 | 45.1 % | 9.8 % | 19.3 % | 13.1 % | 7.9 % | 4.8 % | 100.0% |
| '14.3 | 규모(TB) | 560.0 | 141.9 | 239.0 | 171.0 | 87.6 | 64.4 | 1,263.9 |
| | 비중 | 44.3 % | 11.2 % | 18.9 % | 13.5 % | 6.9 % | 5.2 % | 100.0% |
| '14.6 | 규모(TB) | 732.8 | 167.9 | 293.4 | 236.4 | 123.4 | 68.5 | 1,622.5 |
| | 비중 | 45.2 % | 10.4 % | 18.1 % | 14.6 % | 7.6 % | 4.1 % | 100.0% |
| '14.9 | 규모(TB) | 1,100.6 | 191.6 | 364.8 | 361.2 | 127.8 | 105.3 | 2,251.3 |
| | 비중 | 48.9 % | 8.5 % | 16.2 % | 16.0 % | 5.7 % | 4.7 % | 100.0% |
| '14.12 | 규모(TB) | 1,319.3 | 183.0 | 330.5 | 345.9 | 85.4 | 114.5 | 2,378.6 |
| | 비중 | 55.5 % | 7.7 % | 13.9 % | 14.5 % | 3.6 % | 4.8 % | 100.0% |
| '15.3 | 규모(TB) | 1,369.6 | 436.2 | 412.5 | 442.8 | 86.9 | 55.7 | 2,803.7 |
| | 비중 | 48.9 % | 15.6 % | 14.7 % | 15.8 % | 3.1 % | 2.0 % | 100.0% |
| '15.6 | 규모(TB) | 1,391.0 | 218.3 | 457.6 | 417.1 | 55.5 | 69.6 | 2,609.0 |
| | 비중 | 53.3 % | 8.4 % | 17.5 % | 16.0 % | 2.1 % | 2.7 % | 100.0% |
| '15.9 | 규모(TB) | 1,643.8 | 236.9 | 496.5 | 430.3 | 93.5 | 82.7 | 2,983.7 |
| | 비중 | 55.1 % | 7.9 % | 16.6 % | 14.4 % | 3.1 % | 2.8 % | 100.0% |
| '15.12 | 규모(TB) | 2,112.6 | 201.5 | 586.6 | 601.7 | 120.7 | 76.4 | 3,699.5 |
| | 비중 | 57.1 % | 5.4 % | 15.9 % | 16.3 % | 3.3 % | 2.1 % | 100.0% |
| '16.3 | 규모(TB) | 2,159.2 | 225.6 | 670.3 | 515.3 | 99.8 | 75.7 | 3,746.0 |
| | 비중 | 57.6 % | 6.0 % | 17.9 % | 13.8 % | 2.7 % | 2.0 % | 100.0% |
| '16.6 | 규모(TB) | 2,622.6 | 353.2 | 771.6 | 683.3 | 106.9 | 93.6 | 4,631.3 |
| | 비중 | 56.6 % | 7.6 % | 16.7 % | 14.8 % | 2.3 % | 2.0 % | 100.0% |
| '16.9 | 규모(TB) | 2,682.3 | 273.6 | 814.9 | 753.6 | 139.7 | 180.4 | 4,844.6 |
| | 비중 | 55.4 % | 5.6 % | 16.8 % | 15.6 % | 2.9 % | 3.7 % | 100.0% |
| '16.12 | 규모(TB) | 3,091.4 | 304.2 | 884.4 | 908.1 | 166.1 | 156.3 | 5,510.6 |
| | 비중 | 56.1 % | 5.5 % | 16.0 % | 16.5 % | 3.0 % | 2.8 % | 100.0% |

* 각 분기 중 선정된 측정일(일주일 평균) 동안 측정된 트래픽 규모 기준 상위 30개 사이트의 트래픽을 6가지 유형으로 분류하였음.

* **(동영상)** 모바일웹 또는 모바일 애플리케이션을 통해 사용자에게 제공되는 VOD와 실시간 스트리밍 형태의 영상콘텐츠를 의미하며, 대형포털 사이트 내 분류 가능한 동영상 트래픽의 경우에도 현재 기술 수준 하에서 분리 가능한 경우 최대한 동영상으로 분류하였음.

* **(멀티미디어)** 동영상 이외의 음악 스트리밍 서비스, 지도 서비스와 같은 정보형 콘텐츠, 다음 키즈짱과 같은 교육용 콘텐츠, 게임과 같은 엔터테인먼트 콘텐츠를 포함하되, 게임 서비스의 경우 현재 기술 수준 하에서 최대한 측정 가능한 트래픽은 멀티미디어로 포함하고, 최종 확인되지 않은 경우에는 기타로 분류하였음.

* **(웹포털)** 모바일 웹브라우저를 통해 웹사이트에 접속하여 제공받는 콘텐츠를 포함하되, 웹브라우저를 통해 제공되는 동영상, 멀티미디어, SNS 콘텐츠는 웹포털로 분류하지 아니하는 것을 원칙으로 하였음. 그럼에도 불구하고 현재 기술 수준 하에서 분류가 되지 않는 경우에는 웹포털로 분류하였음.

* **(SNS)** 모바일 웹브라우저나 모바일 애플리케이션을 통해 제공되는 인스턴트 메시징 서비스(IMS)와 소셜 네트워크 서비스(SNS) 콘텐츠를 의미하며, 마이크로 블로그 및 소셜 커머스 콘텐츠는 SNS로 포함하되, 블로그 콘텐츠는 웹포털로 분류하였음. 또한, SNS 콘텐츠라 하더라도 SNS 콘텐츠 내 발생하는 동영상 및 멀티미디어 트래픽은 현재 기술 수준 하에서 최대한 동영상 및 멀티미디어로 분류하였음.

* **(마켓다운로드)** 모바일 웹브라우저나 모바일 애플리케이션을 통해 마켓에 접속하여 서비스를 다운로드 받는 경우에 발생하는 트래픽을 분류하였음.

* **(기타)** 동영상, 멀티미디어, 웹포털, SNS, 마켓다운로드의 5가지 유형에 포함되지 않는 콘텐츠를 통해 발생하는 트래픽을 포함하며, 보안 등에 의해 트래픽 유형이 최종 확인되지 아니한 경우에도 기타로 분류하였음.

부록



ICT 통합분류체계

2016

Information & Communication Technology Survey

01 ICT 통합분류체계(품목) 및 연계표

● 정보통신방송기기

| (신) ICT 통합분류체계(품목) | (구) 분류체계 |
|--------------------------------------|---------------------------|
| 1000.0000 정보통신방송기기 | 2000.0000 정보통신방송기기 |
| 1100.0000 전자부품 (명칭변경) | 2400.0000 부품 |
| 1110.0000 반도체 | 2410.0000 반도체 |
| 1111.0000 전자집적회로 | 2411.0000 전자집적회로 |
| 1111.1000 메모리반도체 | 2411.1000 메모리반도체 |
| 1111.1100 DRAM | 2411.1100 D RAM |
| 1111.1200 SRAM | 2411.1200 S RAM |
| 1111.1300 Flash 메모리 | 2411.1300 Flash 메모리 |
| 1111.1400 메모리 MCP | 2411.1400 메모리 MCP |
| 1111.1500 복합부품집적회로(MCOs) (신설) | |
| 1111.1900 기타 메모리반도체 | 2411.1900 기타반도체 메모리 |
| 1111.2000 시스템반도체 | 2411.2000 시스템반도체 |
| 1111.2100 마이크로컴포넌트 | 2411.2100 마이크로컴포넌트 |
| 1111.2200 Logics | 2411.2200 Logics |
| 1111.2300 아날로그 IC | 2411.2300 아날로그 IC |
| 1111.2310 SLIC | 2411.2310 SLIC |
| 1111.2320 하이브리드IC | 2411.2320 하이브리드 IC |
| 1111.2330 ASSP | 2411.2330 ASSP |
| 1111.2390 기타 | 2411.2390 기타 |
| 1111.2400 MCP(메모리MCP 제외) | - |
| 1111.2500 복합부품집적회로(메모리 MCOs 제외) (신설) | - |
| 1111.2900 기타 디지털 IC | 2411.2900 기타 디지털 IC |
| 1112.0000 반도체 개별소자 (명칭변경) | 2412.0000 개별소자반도체 |
| 1112.1000 다이오드 | 2412.1000 다이오드 |
| 1112.2000 트랜지스터 | 2412.2000 트랜지스터 |
| 1112.9000 기타반도체개별소자 | 2412.9000 기타반도체 개별소자 |
| 1113.0000 광전자 | 2413.0000 광전자 |
| 1113.1000 발광소자 | 2413.1000 발광소자 |
| 1113.2000 수광소자 | 2413.2000 수광소자 |
| 1113.3000 이미지센서 | 2413.3000 이미지센서 |
| 1113.4000 감광성반도체소자 | 2413.4000 감광성반도체소자 |
| 1113.9000 기타 (신설) | - |
| 1114.0000 실리콘웨이퍼 | 2414.0000 실리콘웨이퍼 |
| 1114.1000 실리콘웨이퍼 | 2414.1000 실리콘웨이퍼 |
| 1115.0000 반도체부품 | 2414.8000 반도체부품 |
| 1115.1000 아날로그IC, 디지털 IC 부품 | 2414.8100 아날로그IC, 디지털IC부품 |
| 1115.1100 리드프레임 | 2414.8110 리드프레임 |
| 1115.1900 기타전자집적회로부품 | 2414.8190 기타 전자집적회로 부품 |
| 1115.2100 반도체개별소자 부품 (명칭변경) | 2414.8800 개별소자반도체 부품 |
| 1120.0000 평판디스플레이 | 2420.0000 평판디스플레이 |

| (신) ICT 통합분류체계(품목) | (구) 분류체계 |
|------------------------------|----------------------------|
| 1121.0000 LCD디스플레이 패널 | 2421.0000 LCD디스플레이 패널 |
| 1122.0000 OLED패널 (이동) | 2429.2000 OLED패널 |
| 1123.0000 평판디스플레이 패널 부품 | 2428.0000 평판디스플레이 패널 부품 |
| 1123.1000 LCD부품 | 2428.1000 LCD부품 |
| 1123.1100 BLU | 2428.1100 BLU |
| 1123.1900 기타부품 | 2428.1900 기타부품 |
| 1123.9000 기타 평판디스플레이 패널 부품 | 2428.9000 기타 평판디스플레이 패널 부품 |
| 1129.0000 기타 평판디스플레이 패널 | 2429.0000 기타 평판디스플레이패널 |
| 1129.1000 PDP패널 | 2429.1000 PDP패널 |
| 1129.9000 기타평판디스플레이패널 | 2429.9000 기타 평판디스플레이패널 |
| 1130.0000 센서 | 2430.0000 센서 |
| 1140.0000 전자관 | 2440.0000 전자관 |
| 1141.0000 음극선관(CRT) | 2441.0000 음극선관(CRT) |
| 1141.1000 컬러TV용 음극선관 | 2441.1000 컬러TV용 음극선관 |
| 1141.9000 기타 음극선관 | 2441.9000 기타 음극선관 |
| 1142.0000 자전관 | 2442.0000 자전관 |
| 1143.0000 전자관 부분품 | 2448.0000 전자관 부분품 |
| 1143.1000 전자총 | 2448.1000 전자총 |
| 1143.9000 기타 전자관 부품 | 2448.9000 기타 전자관 부품 |
| 1149.0000 기타 전자관 | 2449.0000 기타 전자관 |
| 1150.0000 수동부품 | 2450.0000 수동부품 |
| 1151.0000 저항기 | 2451.0000 저항기 |
| 1151.1000 고정식저항기 | 2451.1000 고정식저항기 |
| 1151.2000 가변식저항기 | 2451.2000 가변식저항기 |
| 1151.3000 저항기 부품 | 2451.8000 저항기 부품 |
| 1152.0000 변성기 | 2452.0000 변성기 |
| 1152.1000 전자부품용 변성기 | 2452.1000 전자부품용 변성기 |
| 1152.2000 변성기 부품 | 2452.8000 변성기 부품 |
| 1152.9000 기타변성기 | 2452.9000 기타변성기 |
| 1153.0000 축전기 | 2453.0000 축전기 |
| 1153.1000 고정식 축전기 | 2453.1000 고정식 축전기 |
| 1153.2000 가변식 축전기 | 2453.2000 가변식 축전기 |
| 1153.3000 축전기부품 | 2453.8000 축전기부품 |
| 1160.0000 PCB (이동) | 2462.0000 PCB |
| 1161.0000 경성(단층)PCB (명칭변경) | 2462.1000 일반PCB |
| 1162.0000 경성(다층)PCB (명칭변경) | 2462.2000 다층PCB |
| 1163.0000 연성 및 기타 PCB (명칭변경) | 2462.3000 FPCB |
| 1164.0000 PCB 부품 (신설) | |
| 1170.0000 접속부품 | 2460.0000 접속부품(기구부품) |
| 1171.0000 개폐 및 보호관련기구 | 2461.0000 개폐 및 보호관련기구 |
| 1171.1000 스위치 | 2461.1000 스위치 |
| 1171.2000 퓨즈 | 2461.2000 퓨즈 |
| 1171.3000 개폐 및 보호관련기구 부품 | 2461.8000 개폐 및 보호관련기구 부품 |
| 1171.9000 기타 개폐 및 보호관련기구 | 2461.9000 기타 개폐 및 보호관련기구 |
| 1172.0000 연결부품 | 2462.0000 연결부품 |
| 1172.1000 플러그&콘센트 | 2462.1000 플러그&콘센트 |
| 1172.2000 커넥터 | 2462.2000 커넥터 |

| (신) ICT 통합분류체계(품목) | (구) 분류체계 |
|------------------------------------|----------------------|
| 1172.9000 기타 연결부품 | 2462.9000 기타 연결부품 |
| 1173.0000 계전기 | 2454.0000 계전기 |
| 1173.1000 계전기 | 2454.1000 계전기 |
| 1173.2000 계전기 부품 (신설) | |
| 1190.0000 기타 전자 부품 | 2490.0000 기타전자부품 |
| 1200.0000 컴퓨터 및 주변기기 (명칭변경) | 2300.0000 정보기기 |
| 1210.0000 컴퓨터 | 2310.0000 컴퓨터 |
| 1211.0000 소형컴퓨터 | 2311.0000 소형컴퓨터 |
| 1211.1000 데스크탑 PC | 2311.1000 데스크탑 PC |
| 1211.2000 노트북 PC | 2311.2000 노트북 PC |
| 1211.3000 PDA | 2311.3000 PDA |
| 1211.9000 기타 소형 컴퓨터 | 2311.9000 기타 소형 컴퓨터 |
| 1212.0000 중대형컴퓨터 | 2312.0000 중대형 컴퓨터 |
| 1213.0000 컴퓨터 부품 (범위변경) | |
| 1213.1000 메인보드 (주기판) | 2330.0000 멀티미디어 카드 |
| | 2331.0000 컴퓨터용 보드 |
| 1213.2000 멀티미디어카드(PC카드) | 2330.0000 멀티미디어 카드 |
| 1213.2100 그래픽카드 | 2332.0000 그래픽카드 |
| 1213.2200 사운드카드 (신설) | |
| 1213.2900 기타카드 및 보드 (명칭변경) | 2339.0000 기타전자카드 |
| 1213.3000 PC케이스 | 2318.0000 컴퓨터관련부품 |
| | 2318.1000 PC케이스 |
| 1213.9000 기타 컴퓨터부품 | 2318.9000 기타컴퓨터부품 |
| 1219.0000 기타컴퓨터 | 2319.0000 기타컴퓨터 |
| 1220.0000 주변기기 | 2320.0000 주변기기 |
| 1221.0000 디스플레이장치 | 2321.0000 디스플레이장치 |
| 1221.1000 CRT모니터 | 2321.1000 CRT모니터 |
| 1221.2000 평판 모니터 | 2321.2000 평판모니터 |
| 1221.2100 LCD 모니터 (세분) | |
| 1221.2200 OLED 모니터 (세분) | |
| 1221.3000 디스플레이장치 부품 | 2321.8000 디스플레이장치 부품 |
| 1221.9000 기타디스플레이장치 | 2321.9000 기타디스플레이장치 |
| 1222.0000 프린터 | 2322.0000 프린터 |
| 1222.1000 프린터 | 2322.1000 레이저프린터 |
| 1222.1100 레이저프린터 | |
| 1222.1200 잉크젯프린터 | 2322.2000 잉크젯프린터 |
| 1222.1300 도트프린터 | 2322.3000 도트프린터 |
| 1222.1900 기타프린터 | 2322.8000 프린터부품 |
| 1222.2000 프린터부품 | 2322.9000 기타프린터 |
| 1223.0000 보조기억장치 | 2323.0000 보조기억장치 |
| 1223.1000 HDD | 2323.1000 HDD |
| 1223.2000 SSD (신설) | |
| 1223.3000 CDD | 2323.2000 CDD |
| 1223.4000 DVD | 2323.3000 DVD |
| 1223.5000 BDD (신설) | |
| 1223.9000 기타기억장치 | 2323.9000 기타기억장치 |

| (신) ICT 통합분류체계(품목) | (구) 분류체계 |
|----------------------------|---------------------------|
| 1224.0000 저장 매체 | 2324.0000 저장매체 |
| 1224.1000 휴대용저장매체 | 2324.1000 휴대용저장매체 |
| 1224.9000 기타저장매체 | 2324.9000 기타저장매체 |
| 1225.0000 기타 컴퓨터주변기기 | 2329.0000 기타 컴퓨터주변기기 |
| 1225.1000 키보드 | 2329.1000 키보드 |
| 1225.2000 마우스 | 2329.2000 마우스 |
| 1225.3000 스캐너 | 2329.3000 스캐너 |
| 1225.4000 PC카메라 | 2329.4000 PC카메라 |
| 1225.5000 컴퓨터 단말기 | 2329.5000 컴퓨터 단말기 |
| 1225.6000 기타 입력장치 | 2329.6000 기타 입력장치 |
| 1225.7000 기타 출력장치 | 2329.7000 기타 출력장치 |
| 1225.8000 기타 컴퓨터주변기기 부품 | 2329.8000 기타컴퓨터주변기기 부품 |
| 1225.9000 기타 컴퓨터주변기기 | 2329.9000 기타 컴퓨터주변기기 |
| (삭제) | 2340.0000 기타매체복제물 |
| (삭제) | 2341.0000 오디오복제물 |
| (삭제) | 2342.0000 비디오복제물 |
| (삭제) | 2349.0000 기타복제물 |
| 1300.0000 통신 및 방송기기 | |
| 1310.0000 통신기기 | 2100.0000 통신기기 |
| 1311.0000 유선통신기기 | 2110.0000 유선통신기기 |
| 1311.1000 유선전화기 | 2111.0000 유선전화기 |
| 1311.1100 일반유무선전화기 | 2111.1000 일반유·무선전화기 |
| 1311.1200 VoIP/영상전화기 | 2111.2000 VOIP/영상전화기 |
| 1311.1900 기타 유선전화기 | 2111.9000 기타 유선전화기 |
| 1311.2000 교환기 | 2112.0000 교환기 |
| 1311.2100 기간통신사업용 교환기 | 2112.1000 기간통신사업용 교환기 |
| 1311.2200 사설용 교환기 | 2112.2000 사설용 교환기 |
| 1311.2900 기타 교환기 | 2112.9000 기타 교환기 |
| 1311.3000 전송기기 | 2113.0000 전송기기 |
| 1311.3100 페어케이블 전송시스템 | 2113.1000 페어케이블 전송시스템 |
| 1311.3200 동축케이블 전송시스템 | 2113.2000 동축케이블 전송시스템 |
| 1311.3300 광전송시스템 | 2113.3000 광전송시스템 |
| 1311.3310 국간 광전송시스템 | 2113.3100 국간 광전송시스템 |
| 1311.3320 광가입자액세스시스템(PON) | 2113.3200 광가입자액세스시스템(PON) |
| 1311.3321 광회선터미널(OLT) | 2113.3210 광회선터미널(OLT) |
| 1311.3322 광망종단장치(ONU) | 2113.3220 광망종단장치(ONU) |
| 1311.3323 광네트워크터미널(ONT) | 2113.3230 광네트워크터미널(ONT) |
| 1311.3324 분배기(Splitter) | 2113.3240 분배기(Splitter) |
| 1311.3330 광가입자 전송장치(FLC) | 2113.3300 광가입자 전송장치(FLC) |
| 1311.3390 기타 광전송시스템 | 2113.3900 기타 광전송시스템 |
| 1311.3400 신호변환기 | 2113.4000 신호변환기 |
| 1311.3500 다중화장치 | 2113.5000 다중화장치 |
| 1311.3900 기타 전송기기 | 2113.9000 기타 전송기기 |
| 1311.4000 유선전신기기 | 2114.0000 유선전신기기 |
| 1311.5000 네트워크장비 | 2116.0000 네트워크 장비 |
| 1311.5100 유선 LAN장비 | 2116.1000 유선LAN 장비 |

| (신) ICT 통합분류체계(품목) | (구) 분류체계 |
|-----------------------------|---------------------------------|
| 1311.5110 유선 랜카드 | 2116.1100 유선NIC |
| 1311.5120 라우터 | 2116.1200 라우터 |
| 1311.5130 네트워크용 스위치 | 2116.1300 네트워크용 스위치 |
| 1311.5140 허브 | 2116.1400 허브 |
| 1311.5190 기타 | 2116.1900 기타 |
| 1311.5200 무선LAN장비 | 2116.2000 무선 LAN 장비 |
| 1311.5210 액세스포인트 | 2116.2100 액세스 포인트(Access Point) |
| 1311.5220 무선 랜카드 | 2116.2200 무선 랜카드(NIC) |
| 1311.5290 기타 무선LAN장비 | 2116.2900 기타 무선LAN장비 |
| 1311.5300 가입자용모뎀 | 2116.3000 가입자용 모뎀 |
| 1311.5310 일반 가입자 모뎀(56Kbps) | 2116.3100 일반 가입자 모뎀(56Kbps) |
| 1311.5320 케이블 모뎀 | 2116.3200 케이블 모뎀 |
| 1311.5330 xDSL 모뎀 | 2116.3300 xDSL 모뎀 |
| 1311.5340 광모뎀 | 2116.3400 광모뎀 |
| 1311.5390 기타가입자모뎀 | 2116.3900 기타가입자용모뎀 |
| 1311.5400 네트워크보안장비 | 2116.4000 네트워크 보안장비 |
| 1311.5900 기타 네트워크 기기 | 2116.9000 기타 네트워크 기기 |
| 1311.6000 유선통신기기 부분품 | 2118.0000 유선통신기기 부분품 |
| 1311.6100 광통신부품 | 2118.1000 광통신부품 |
| 1311.6110 능동광통신소자 | 2118.1100 능동광통신소자 |
| 1311.6120 수동광통신소자 | 2118.1200 수동광통신소자 |
| 1311.6200 유선전화기 부분품 | 2118.2000 유선전화기 부분품 |
| 1311.6300 유선교환기부품 | 2118.3000 교환기 부분품 |
| 1311.6900 기타유선통신기기부분품 | 2118.9000 기타 유선통신기기부분품 |
| 1311.9000 기타 유선통신기기 | 2119.0000 기타 유선통신기기 |
| 1312.0000 무선통신기기 | 2120.0000 무선통신기기 |
| 1312.1000 무선통신단말기 | 2121.0000 무선통신단말기 |
| 1312.1100 휴대단말기 | 2121.1000 휴대단말기 |
| 1312.1110 휴대단말기(완제품) (신설) | |
| 1312.1111 CDMA 방식 단말기 | 2121.1100 CDMA 방식단말기 |
| 1312.1112 GSM방식 단말기 | 2121.1200 GSM 방식단말기 |
| 1312.1113 W-CDMA | 2121.1300 W-CDMA |
| (삭제) | 2121.1400 HSPA 단말기 |
| (삭제) | 2121.1500 스마트폰 |
| 1312.1119 기타 휴대단말기 | 2121.1900 기타휴대단말기 |
| 1312.1120 휴대단말기 부분품 | 2121.1800 휴대단말기 부분품 |
| (삭제) | 2121.2000 WiBro |
| " | 2121.2100 WiBro 단말기 |
| " | 2121.2200 WiBro 시스템 |
| " | 2121.2300 WiBro 중계기 |
| 1312.1200 주파수공용통신단말기 | 2121.3000 주파수공용통신단말기(TRS) |
| 1312.1300 무선호출단말기 | 2121.4000 무선호출단말기 |
| 1312.1400 텔레매틱스 | 2121.5000 텔레매틱스 |
| 1312.1900 기타 무선통신단말기 | 2121.9000 기타 무선통신단말기 |
| 1312.2000 무선통신시스템 | 2122.0000 무선통신시스템 |
| 1312.2100 무선통신용 교환기 | 2122.1000 무선통신용 교환기 |
| 1312.2200 기지국용 송수신기 | 2122.2000 기지국용 송수신기 |

| (신) ICT 통합분류체계(품목) | (구) 분류체계 |
|--|------------------------------------|
| 1312.2300 무선통신용 중계기 | 2122.3000 무선통신용 중계기 |
| 1312.2900 기타무선통신시스템(선박용전화전신시스템포함) | 2122.9000 기타무선통신시스템(선박용 전화전신시스템포함) |
| 1312.3000 무선통신송수신기(전신, 전화, 방송용제외) | 2123.0000 무선통신송수신기(전신, 전화, 방송용제외) |
| 1312.3100 휴대용무전기 | 2123.1000 휴대용무전기 |
| 1312.3200 무선통신용 가입자 모뎀 | 2123.2000 무선통신용 가입자 모뎀 |
| 1312.3900 기타 무선통신송수신기 | 2123.9000 기타 무선통신송수신기 |
| 1312.4000 무선통신기기 부분품 | 2128.0000 무선통신기기 부분품 |
| 1312.4100 고주파부분품(RF부분품) | 2128.1000 고주파부분품(RF부분품) |
| 1312.4900 기타무선통신기기부분품 | 2128.9000 기타 무선통신기기 부분품 |
| 1312.5000 기타 무선통신기기 | 2129.0000 기타 무선통신기기 |
| 1312.5100 위성통신기기 | 2129.1000 위성통신기기 |
| 1312.5900 기타 무선통신기기 | 2129.9000 기타 무선통신기기 |
| 1320.0000 방송용장비 (분류구조 재편(이동), 명칭변경) | 2200.0000 방송기기 |
| 1321.0000 방송용 송수신기 | 2210.0000 방송용기기 |
| 1321.1000 지상파방송 송수신기 | 2211.0000 방송용 송수신기 |
| 1321.1100 라디오방송 송수신기 | 2211.1000 지상파방송 송수신기 |
| 1321.1200 TV방송 송수신기 | 2211.1100 라디오방송 송수신기 |
| 1321.1900 기타 지상파방송 송수신기 | 2211.1200 TV방송 송수신기 |
| 1321.2000 유선방송송수신기 | 2211.1900 기타 지상파방송 송수신기 |
| 1321.3000 위성방송 송수신기 | 2211.2000 유선방송 송수신기 |
| 1321.4000 기타 방송용 송수신기 | 2211.2000 유선방송 송수신기 |
| 1321.4000 기타 방송용 송수신기 | 2211.3000 위성방송 송수신기 |
| 1321.4000 기타 방송용 송수신기 | 2211.9000 기타 방송용 송수신기 |
| 1322.0000 방송국용기기 | 2212.0000 방송국용기기 |
| 1322.1000 방송국용 비디오기기 | 2212.1000 방송국용 비디오기기 |
| 1322.1100 방송용 카메라 | 2212.1100 방송용 카메라 |
| 1322.1200 비디오믹싱유닛 | 2212.1200 비디오믹싱유닛 |
| 1322.1300 자막처리기 | 2212.1300 자막처리기 |
| 1322.1400 컴퓨터그래픽기기 | 2212.1400 컴퓨터그래픽기기 |
| 1322.1500 방송국용VCR | 2212.1500 방송국용VCR |
| 1322.1900 기타 방송국용 비디오기기 | 2212.1900 기타 방송국용 비디오기기 |
| 1322.2000 방송국용 오디오기기 | 2212.2000 방송국용 오디오기기 |
| 1322.2100 오디오믹싱유닛 | 2212.2100 오디오믹싱유닛 |
| 1322.2900 기타 방송국용 오디오기기 | 2212.2900 기타 방송국용 오디오기기 |
| 1322.3000 방송국용 스피커 | 2212.3000 방송용 스피커 |
| 1322.4000 방송국용 앰프 | 2212.4000 방송용 앰프 |
| 1322.9000 기타 방송국용 기기(이동방송차 포함) | 2212.9000 기타 방송국용 기기(이동방송차 포함) |
| 1323.0000 방송용장비 부분품 (명칭변경) | 2218.0000 방송용기기 부분품 |
| 1324.0000 CCTV 카메라 (이동) | 2223.2400 CCTV 카메라 |
| 1400.0000 영상 및 음향기기 (신설) | 2200.0000 방송기기 |
| 1410.0000 영상기기 (분류구조 재편(이동), 명칭변경) | 2220.0000 방송용 가전 |
| 1411.0000 TV | 2221.0000 TV |
| 1411.1000 디지털 TV (명칭변경) | 2221.1000 DTV |
| 1411.1100 CRT | 2221.1100 CRT |
| 1411.1200 LCD | 2221.1200 LCD |

| (신) ICT 통합분류체계(품목) | (구) 분류체계 |
|-------------------------------------|---------------------------|
| 1411.1300 PDP | 2221.1300 PDP |
| 1411.1400 Projection | 2221.1400 Projection |
| 1411.1500 LED | 2221.1500 LED |
| 1411.1600 OLED (신설) | |
| 1411.1900 기타 | 2221.1900 기타 |
| 1411.2000 아날로그 TV | 2221.2000 아날로그 TV |
| 1411.3000 TV부분품 | 2221.8000 TV 부분품 |
| 1412.0000 모바일TV(DMB) 수신장비 | 2222.0000 모바일TV(DMB) 수신장비 |
| 1413.0000 디지털비디오기기 | |
| 1413.1000 비디오키메라 (신설) | |
| 1413.2000 디지털카메라 | 2223.0000 디지털 미디어 기기 |
| | 2223.2000 디지털 비디오키메라 |
| | 2223.2100 디지털 카메라 |
| 1413.3000 DVD 플레이어 | 2223.2200 DVD플레이어 |
| 1413.4000 PMP | 2223.2300 PMP |
| 1413.5000 DVR | 2223.2500 DVR |
| 1413.6000 VCR (신설) | |
| 1413.7000 기타 디지털비디오기기 | 2223.2900 기타 디지털 비디오키메라 |
| 1414.0000 셋톱박스 | 2210.0000 방송용기기 |
| | 2213.0000 셋톱박스 |
| 1414.1000 지상파 셋톱박스 | 2213.1000 지상파 셋톱박스 |
| 1414.2000 위성 셋톱박스 | 2213.2000 위성 셋톱박스 |
| 1414.3000 케이블 셋톱박스 | 2213.3000 케이블 셋톱박스 |
| 1414.4000 IP 셋톱박스 | 2213.4000 IP 셋톱박스 |
| 1414.5000 기타 셋톱박스 | 2213.9000 기타 셋톱박스 |
| 1414.6000 셋톱박스 부분품 | 2218.0000 방송용기기 부분품 |
| | 2218.1000 STB 부분품 |
| 1415.0000 영상기기부분품 (신설) | |
| 1420.0000 음향기기 (신설) | |
| 1421.0000 라디오 (신설) | |
| 1422.0000 CDP 및 MP3 (신설) | 2223.1000 디지털 오디오기기 |
| 1422.1000 MP3 | 2223.1100 MP3 |
| 1422.2000 CDP (신설) | |
| 1423.0000 음향 액세서리 (신설) | |
| 1428.0000 기타 음향기기 (명칭변경, 범위변경) | 2223.1200 기타 디지털 오디오기기 |
| | 2223.9000 기타 디지털 미디어기기 |
| 1429.0000 기타 음향기기 부분품 (명칭변경, 범위변경) | 2223.8000 디지털미디어기기 부분품 |
| | 2223.8100 음향, 액세서리 부분품 |
| | 2223.8900 기타 디지털미디어기기 부분품 |
| 1490.0000 기타 영상음향기기 (명칭변경) | 2290.0000 기타 방송기기 |
| 1491.0000 VR, AR, 홀로그램 기기 (신설) | - |
| 1491.1000 VR, AR, 홀로그램 기기(완제품) (신설) | - |
| 1491.1100 VR 기기 (신설) | - |
| 1491.1200 AR 기기 (신설) | - |
| 1491.1300 홀로그램 기기 (신설) | - |
| 1491.2000 VR, AR, 홀로그램 기기 부품 (신설) | - |
| 1491.2100 VR 기기 부품 (신설) | - |

| (신) ICT 통합분류체계(품목) | (구) 분류체계 |
|------------------------------------|-----------------------------|
| 1491.2200 AR 기기 부품 (신설) | - |
| 1491.2300 홀로그램 기기 부품 (신설) | - |
| 1499.0000 기타 | - |
| 1500.0000 정보통신응용기반기기 (명칭변경) | 2500.0000 정보통신응용기반기기 |
| 1510.0000 가정용전기기기 | 2510.0000 가정용기기 |
| 1511.0000 냉장고 | 2511.0000 냉장고 |
| 1511.1000 일반냉장고 | 2511.1000 일반냉장고 |
| 1511.2000 김치냉장고 | 2511.2000 김치냉장고 |
| 1511.3000 냉장고부품 | 2511.8000 냉장고 부품 |
| 1512.0000 가정용회전기기 | 2512.0000 가정용 회전기기 |
| 1512.1000 세탁기 | 2512.1000 세탁기 |
| 1512.2000 에어컨 | 2512.2000 에어컨 |
| 1512.3000 전기청소기 | 2512.3000 전기청소기 |
| 1512.4000 식기세척기 | 2512.4000 식기세척기 |
| 1512.5000 가정용 회전기기 부품 | 2512.8000 가정용 회전기기 부품 |
| 1512.5100 에어컨 부품 | 2512.8100 에어컨 부품 |
| 1512.5900 기타 가정용 회전기기 부품 | 2512.8900 기타 가정용 회전기기 부품 |
| 1512.9000 기타 회전기기 | 2512.9000 기타 회전기기 |
| 1513.0000 난방 및 전열기기 | 2513.0000 난방 및 전열기기 |
| 1513.1000 난방기기 | 2513.1000 난방기기 |
| 1513.2000 전열기기 | 2513.2000 전열기기 |
| 1513.2100 전자레인지 | 2513.2100 전자레인지 |
| 1513.2200 전기밥솥 | 2513.2200 전기밥솥 |
| 1513.2900 기타 전열기기 | 2513.2900 기타전열기기 |
| 1513.3000 난방 및 전열기기 부품 | 2513.8000 난방 및 전열기기 부품 |
| 1519.0000 기타 가정용기기 | 2519.0000 기타 가정용 기기 |
| 1519.1000 기타 가정용기기 | 2519.1000 기타 가정용 기기 |
| 1519.9000 기타 가정용기기 부품 | 2519.8000 기타 가정용기기 부품 |
| 1520.0000 사무용기기 | 2520.0000 사무용기기 |
| 1521.0000 전자계산기 | 2521.0000 전자계산기 |
| 1521.1000 전자계산기 | 2521.1000 전자계산기 |
| 1521.2000 전자계산기부품 | 2521.8000 전자계산기 부품 |
| 1521.9000 기타전자계산기 | 2521.9000 기타 전자계산기 |
| 1522.0000 복사기 | 2522.0000 복사기 |
| 1522.1000 복사기 | 2522.1000 복사기 |
| 1522.2000 복사기부품 | 2522.8000 복사기 부품 |
| 1523.0000 현금자동처리기 | 2523.0000 현금자동처리기 |
| 1523.1000 현금자동처리기 | 2523.1000 현금자동처리기 |
| 1523.2000 자동거래단말기 | 2523.2000 자동거래 단말기 |
| 1523.3000 동전 및 화폐처리기 | 2523.3000 동전 및 화폐처리기 |
| 1523.4000 신용카드조회기 | 2523.4000 신용카드조회기 |
| 1523.5000 현금자동처리기부품 | 2523.8000 현금자동처리기 부품 |
| 1524.0000 자동판매기 | 2524.0000 자동판매기 |
| 1524.1000 자동판매기 | 2524.1000 자동판매기 |
| 1524.2000 표권발행기 | 2524.2000 표권발행기 |
| 1524.3000 자동판매기 부품 | 2524.8000 자동판매기 부품 |

| (신) ICT 통합분류체계(품목) | (구) 분류체계 |
|----------------------------------|---------------------------|
| 1530.0000 의료용 기기 | 2530.0000 의료용기기 |
| 1531.0000 X선 및 방사선기기 | 2531.0000 X선 및 방사선기기 |
| 1531.1000 의료·산업용 방사선장치 | 2531.1000 의료, 산업용 방사선장치 |
| 1531.2000 방사선장치 부품 | 2531.8000 방사선장치의 부품 |
| 1532.0000 전기진단 및 의류기기 | 2532.0000 전기진단 및 의류기기 |
| 1532.1000 전기진단기기 | 2532.1000 전기진단기기 |
| 1532.1100 초음파진단기 | 2532.1100 초음파진단기 |
| 1532.1200 심전계 | 2532.1200 심전계 |
| 1532.1300 전자혈압계 | 2532.1300 전자혈압계 |
| 1532.1900 기타전기 및 전자식 진단기기 | 2532.1900 기타전기 및 전자식 진단기기 |
| 1532.2000 전기치료기기 | 2532.2000 전기치료기기 |
| 1532.2100 광선치료기 | 2532.2100 광선치료기 |
| 1532.2200 환자감시장치 | 2532.2200 환자감시장치 |
| 1532.2900 기타치료기기 | 2532.2900 기타치료기기 |
| 1532.3000 의료용전자기기부품 | 2532.8000 의료용전자기기부품 |
| 1540.0000 측정제어분석기기 (명칭변경) | 2540.0000 계측, 제어, 분석기기 |
| 1541.0000 계측기 | 2541.0000 계측기 |
| 1541.1000 전자계측기 | 2541.1000 전자계측기 |
| 1541.2000 전기계측기 | 2541.2000 전기계측기 |
| 1541.3000 계측기부품 | 2541.8000 계측기부품 |
| 1541.9000 기타 계측기 | 2541.9000 기타 계측기 |
| 1542.0000 자동제어기 | 2542.0000 자동제어기 |
| 1542.1000 자동제어기 | 2542.1000 자동제어기 |
| 1542.2000 자동제어기 부품 | 2542.8000 자동제어기 부품 |
| 1543.0000 시험분석기 | 2543.0000 시험분석기 |
| 1543.1000 시험분석기 | 2543.1000 시험분석기 |
| 1543.2000 시험분석기 부품 | 2543.8000 시험분석기 부품 |
| 1544.0000 전자시계 | 2544.0000 전자시계 |
| 1550.0000 전기장비 | |
| 1551.0000 전선 및 광섬유케이블 (이동) | 2110.0000 유선통신기기 |
| | 2115.0000 전선 및 광섬유케이블 |
| 1551.1000 동축케이블과 기타 동축도체 (이동) | 2115.1000 동축케이블과 기타 동축도체 |
| 1551.2000 광섬유케이블 (이동) | 2115.2000 광섬유케이블 |
| 1551.3000 절연전선 (이동) | 2115.3000 절연전선 |
| 1551.4000 LAN케이블 (이동) | 2115.4000 LAN 케이블 |
| 1551.9000 기타전선 (이동) | 2115.9000 기타전선 |
| 1552.0000 전구 | 2550.0000 전기장비 |
| | 2551.0000 전구 및 조명장치 |
| | 2551.1000 전구 |
| 1552.1000 전구 | 2551.1100 전구 |
| 1552.2000 전구부품 | 2551.1800 전구 부품 |
| 1553.0000 조명기기 | 2551.2000 조명기기 |
| 1553.1000 조명기기 | 2551.2100 조명기기 |
| 1553.2000 조명기기 부품 | 2521.2800 조명기기 부품 |
| 1554.0000 건전지 및 축전지 | 2552.0000 건전지 및 축전지 |
| 1554.1000 건전지 | 2552.1000 건전지 |
| 1554.1100 건전지 | 2552.1100 건전지 |

| (신) ICT 통합분류체계(품목) | (구) 분류체계 |
|-------------------------------------|--------------------------|
| 1554.1200 건전지 부품 | 2552.1800 건전지 부품 |
| 1554.2000 축전지 | 2552.2000 축전지 |
| 1554.2100 축전지 | 2552.2100 축전지 |
| 1554.2200 축전지 부품 | 2552.2800 축전지 부품 |
| 1554.2300 폐건전지 (신설) | |
| 1555.0000 전기경보 및 신호장치 | 2553.0000 전기경보 및 신호장치 |
| 1555.1000 도난경보기 (세분화) | 2553.1000 도난 화재 및 경보장치 |
| 1555.2000 가스경보기 (세분화) | 2553.1100 도난 화재 및 유사경보기 |
| 1555.3000 화재경보기 (세분화) | 2553.1200 차량용 도난 및 화재경보기 |
| 1555.4000 경보신호기부품 (명칭변경) | 2553.1800 전기경보 및 신호장치 부품 |
| 1555.9000 기타경보신호기 (명칭변경) | 2553.1900 기타 전기경보 및 신호장치 |
| 1556.0000 전기식 교통통제장치 | 2553.2000 전기식 교통통제장치 |
| 1556.1000 전기식 교통통제장치 | 2553.2100 전기식 교통통제장치 |
| 1556.2000 전기식 교통통제장치 부품 | 2553.2800 전기식 교통통제장치 부품 |
| 1557.0000 광학기기 및 기타 전자응용기기 (신설) | |
| 1557.1000 전자현미경 (신설) | |
| 1557.1100 전자현미경 (신설) | |
| 1557.1200 전자현미경 부품 (신설) | |
| 1557.9000 기타 전자응용기기 (신설) | |
| 1557.9100 기타전자응용기기 (신설) | |
| 1557.9200 기타전자응용기기부품 (신설) | |
| 1590.0000 기타 정보통신응용기반기기 (신설) | - |
| 1591.0000 3D 프린터(디지털적층형기기) (신설) | - |
| 1591.1000 3D 프린터(완제품) (신설) | - |
| 1591.2000 3D 프린터 부품 (신설) | - |

● 정보통신방송서비스

| (신) ICT 통합분류체계(품목) | (구) 분류체계 |
|------------------------------------|------------------------------------|
| 2000.0000 정보통신방송서비스 | 1000.0000 정보통신방송서비스 |
| 2100.0000 통신서비스 | 1100.0000 통신서비스 |
| 2110.0000 유선통신서비스 | 1110.0000 유선통신서비스 |
| 2111.0000 전화서비스 | 1111.0000 전화서비스 |
| 2111.1000 시내전화서비스 | 1111.1000 시내전화서비스 |
| 2111.1100 가입자접속서비스 | 1111.1100 가입자접속서비스 |
| 2111.1110 기본서비스 | 1111.1120 기본서비스 |
| 2111.1120 장치서비스 | 1111.1130 장치서비스 |
| 2111.1130 가입서비스 | 1111.1140 가입서비스 |
| 2111.1200 시내통화 | 1111.1200 시내통화 |
| 2111.2000 시내전화 부가서비스 | 1111.2000 시내전화 부가서비스 |
| 2111.3000 시외전화서비스 | 1111.3000 시외전화서비스 |
| 2111.4000 국제전화서비스 | 1111.4000 국제전화서비스 |
| 2111.5000 지능망서비스 | 1111.5000 지능망서비스 (080,전국대표번호 등) |
| 2111.5100 무료전화(080) | 1111.5100 무료전화(080) |
| 2111.5200 전국대표번호(1588 등) | 1111.5200 전국대표번호(1588 등) |
| 2111.5300 평생번호(0502,0505,0506) | 1111.5300 평생번호(0502,0505,0506) |
| 2111.5400 콜렉트콜(1541,1595) | 1111.5400 콜렉트콜(1541,1595) |
| 2111.5500 전화투표 등 전화서베이(1580) | 1111.5600 전화투표 등 전화서베이(1580) |
| 2111.5900 기타 | 1111.5900 기타 |
| 2111.6000 인터넷전화 (기간) | 1111.6000 인터넷전화 (기간) |
| 2111.7000 공중전화서비스 | 1111.7000 공중전화서비스 |
| 2111.7100 일반통화 | 1111.7100 일반통화 |
| 2111.7200 LM통화 | 1111.7200 LM통화 |
| 2111.9000 기타 유선전화서비스 | 1111.9000 기타 유선전화서비스 |
| 2111.9100 통합디지털서비스네트워크(ISDN) | 1111.9100 통합디지털서비스네트워크 (ISDN) |
| 2111.9200 구내통신 | 1111.9200 구내통신 |
| 2111.9900 기타 전화서비스 | 1111.9900 기타 전화서비스 |
| 2112.0000 유선 설비접속 서비스 및 인터넷 백본 서비스 | 1112.0000 유선 설비접속 서비스 및 인터넷 백본 서비스 |
| 2112.1000 상호접속회선료(장비설치료) | 1112.1000 상호접속회선료(장비설치료) |
| 2112.2000 유선망접속료 | 1112.2000 유선망접속료 |
| 2112.2100 접속료 LL | 1112.2100 접속료 LL |
| 2112.2200 접속료 ML | 1112.2200 접속료 ML |
| 2112.3000 인터넷 백본 서비스 | 1112.3000 인터넷 백본 서비스 |
| 2112.9000 기타 | 1112.9000 기타 |
| 2113.0000 전용회선서비스 | 1113.0000 전용회선서비스 |
| 2113.1000 시내/외 전용회선서비스 | 1113.1000 시내/외 전용회선서비스 |
| 2113.2000 국제 전용회선서비스 | 1113.2000 국제 전용회선서비스 |
| 2113.3000 방송 전용회선서비스 | 1113.3000 방송 전용회선서비스 |
| 2114.0000 초고속망 서비스 | 1114.0000 초고속망 서비스 |
| 2114.1000 초고속인터넷 서비스 | 1114.1000 초고속인터넷 서비스 |
| 2114.1100 xDSL | 1114.1100 xDSL |
| 2114.1200 HFC | 1114.1200 HFC |

| (신) ICT 통합분류체계(품목) | (구) 분류체계 |
|------------------------------------|--------------------------------|
| 2114.1300 LAN | 1114.1300 LAN |
| 2114.1400 FTTH | 1114.1400 FTTH |
| 2114.1500 위성 | 1114.1500 위성 |
| 2114.1900 기타 초고속인터넷 서비스 | 1114.1900 기타 초고속인터넷 서비스 |
| 2114.2000 인터넷망 상호접속 서비스 (이동, 명칭변경) | 1140.0000 부가통신서비스 |
| | 1141.0000 인터넷 관리 및 자원 서비스 |
| | 1141.1000 인터넷접속기반 서비스 (*) |
| 2114.3000 초고속국가망서비스 | 1114.2000 초고속국가망서비스 |
| 2114.9000 기타 초고속통신서비스 | 1114.9000 기타 초고속통신서비스 |
| 2115.0000 전신,전보서비스 | 1116.0000 전신,전보서비스 |
| 2119.000 기타 유선통신서비스 | 1119.0000 기타 유선통신서비스 |
| 2120.0000 무선통신서비스 | 1120.0000 무선통신서비스 |
| 2121.0000 이동통신서비스 | 1121.0000 이동통신서비스 |
| 2121.1000 이동전화서비스-2G (명칭변경) | 1121.1000 이동전화서비스-2G(셀룰러+PCS) |
| 2121.1100 음성통신 | 1121.1100 음성통신 |
| 2121.1200 데이터통신 | 1121.1200 데이터통신 |
| 2121.1210 SMS | 1121.1210 SMS |
| 2121.1220 데이터접속 (명칭변경) | 1121.1220 데이터통화(WAP/인터넷직접 접속) |
| 2121.1290 기타 데이터통신 (명칭변경) | 1121.1290 기타 데이터통신 (기타+M2M서비스) |
| 2121.2000 이동전화서비스-3G | 1121.2000 이동전화서비스-3G |
| 2121.2100 음성통신 | 1121.2100 음성통신 |
| 2121.2200 데이터통신 | 1121.2200 데이터통신 |
| 2121.2210 SMS | 1121.2210 SMS |
| 2121.2220 데이터접속 (명칭변경) | 1121.2220 데이터통화(WAP/인터넷직접 접속) |
| 2121.2290 기타 데이터통신 (명칭변경) | 1121.2290 기타 데이터통신 (기타+M2M서비스) |
| 2121.3000 이동전화서비스-4G | 1121.3000 이동전화서비스-4G |
| 2121.3100 음성통신 | 1121.3100 음성통신 |
| 2121.3200 데이터통신 | 1121.3200 데이터통신 |
| 2121.3210 SMS | 1121.3210 SMS |
| 2121.3220 데이터접속 (명칭변경) | 1121.3220 데이터통화(WAP/인터넷직접 접속) |
| 2121.3290 기타 데이터통신 (명칭변경) | 1121.3290 기타 데이터통신 (기타+M2M서비스) |
| 2121.4000 이동전화 부가서비스 | 1121.4000 이동전화 부가서비스 |
| 2121.5000 무선망접속료 | 1121.5000 무선망접속료 |
| 2121.5100 접속료 LM | 1121.5100 접속료 LM |
| 2121.5200 접속료 MM | 1121.5200 접속료 MM |
| 2122.0000 무선초고속인터넷서비스 | 1122.0000 무선초고속인터넷서비스 |
| 2122.1000 WiBro(휴대인터넷) | 1122.1000 WiBro(휴대인터넷) |
| 2122.2000 무선랜 | 1122.2000 무선랜 |
| 2122.3000 무선고정통신서비스(B-WLL) | 1122.3000 무선고정통신서비스(B-WLL) |
| 2123.0000 주파수공용통신(TRS) | 1123.0000 주파수공용통신(TRS) |
| 2124.0000 무선데이터통신 | 1124.0000 무선데이터통신 |
| 2124.1000 SMS | 1124.1000 SMS |
| 2124.2000 M2M서비스 | 1124.2000 M2M서비스 |
| 2124.2100 원격관제 (명칭변경, 범위변경) | 1124.2100 원격제어,검침 |
| | 1124.2200 교통정보서비스 |
| 2124.2200 차량관제 (명칭변경) | 1124.2300 물류지원서비스 |
| 2124.2300 무선결재 (명칭변경) | 1124.2400 모바일결재 |

| (신) ICT 통합분류체계(품목) | (구) 분류체계 |
|---------------------------------------|---|
| 2124.2900 기타 | - |
| 2124.9000 기타 | 1124.9000 기타 |
| 2125.0000 무선호출 및 메시징 서비스 | 1125.0000 무선호출 및 메시징 서비스 |
| 2126.0000 위성통신서비스 | 1126.0000 위성통신서비스 |
| 2126.1000 국내위성통신서비스 | 1126.1000 국내위성통신서비스 |
| 2126.2000 국제위성통신서비스 | 1126.2000 국제위성통신서비스 |
| 2126.3000 GMPCS서비스 | 1126.3000 GMPCS서비스 |
| 2126.9000 기타 위성통신서비스 | 1126.9000 기타 위성통신서비스 |
| 2129.0000 기타 이동통신 서비스 | 1129.0000 기타 이동통신 서비스 |
| 2130.0000 통신재판매 및 중개서비스 (명칭변경) | 1130.0000 회선설비 임대 재판매 및 통신서비스 모집, 중개서비스 |
| 2131.0000 회선설비 임대 재판매 | 1131.0000 회선설비 임대 재판매 |
| 2131.1000 유선통신재판매 | 1131.1000 유선통신재판매 |
| 2131.1100 유선전화 | 1131.1100 유선전화 |
| 2131.1110 시내전화 | 1131.1110 시내전화 |
| 2131.1120 시외전화 | 1131.1120 시외전화 |
| 2131.1130 국제전화 | 1131.1130 국제전화 |
| 2131.1140 인터넷전화(별정1,2호) | 1131.1140 인터넷전화(별정1,2호) |
| 2131.1200 인터넷접속서비스 | 1131.1200 인터넷접속서비스 |
| 2131.1300 국제회선재판매 | 1131.1300 국제회선재판매 |
| 2131.2000 무선통신재판매 | 1131.2000 무선통신재판매 |
| 2131.2100 음성 | 1131.2100 음성 |
| 2131.2200 데이터 | 1131.2200 데이터 |
| 2132.0000 통신서비스 모집, 중개서비스 | 1132.0000 통신서비스 모집, 중개서비스 |
| 2132.1000 유선통신 | 1132.1000 유선통신 |
| 2132.1100 재과금서비스 | 1132.1100 재과금서비스 |
| 2132.1200 호집중서비스 | 1132.1200 호집중서비스 |
| 2132.2000 무선통신 | 1132.2000 무선통신 |
| 2132.2100 재과금서비스 | 1132.2100 재과금서비스 |
| 2132.2200 호집중서비스 | 1132.2200 호집중서비스 |
| 2139.0000 기타 | 1139.0000 기타 |
| 2200.0000 방송서비스 | 1200.0000 방송서비스 |
| 2210.0000 지상파방송서비스 | 1210.0000 지상파방송서비스 |
| 2211.0000 TV 방송 | 1212.0000 TV방송 |
| 2211.1000 방송수신료 | 1212.1000 방송수신료 |
| 2211.2000 광고 (세분화) | 1212.2000 광고 |
| 2211.3000 협찬 (세분화) | |
| 2211.4000 방송프로그램판매 (명칭변경) | 1212.3000 프로그램판매 |
| 2211.9000 기타 | 1212.9000 기타 |
| 2212.0000 라디오 방송 | 1211.0000 라디오방송 |
| 2212.1000 광고 (세분화) | 1211.1000 광고 |
| 2212.2000 협찬 (세분화) | |
| 2212.3000 방송프로그램판매 (신설) | - |
| 2212.9000 기타 | 1211.9000 기타 |
| 2213.0000 지상파 DMB | 1213.0000 지상 DMB |
| 2213.1000 광고 (세분화) | 1213.1000 광고 |
| 2213.2000 협찬 (세분화) | |

| (신) ICT 통합분류체계(품목) | (구) 분류체계 |
|-------------------------------|---------------------------|
| 2213.3000 방송프로그램판매 (명칭변경) | 1213.2000 프로그램판매 |
| 2213.9000 기타 | 1213.9000 기타 |
| 2220.0000 유료방송서비스 | 1220.0000 유료방송서비스 |
| 2221.0000 종합유선방송(SO) | 1221.0000 종합유선방송 |
| 2221.1000 방송수신료 (명칭변경) | 1221.1000 수신료 |
| 2221.1100 아날로그 방송 | 1221.1100 아날로그 방송 |
| 2221.1200 디지털 방송 | 1221.1200 디지털 방송 |
| 2221.1210 채널수신료 | 1221.1210 채널수신료 |
| 2221.1211 기본채널수신료 (명칭변경) | 1221.1211 베이직프로그래밍 패키지 |
| 2221.1212 유료채널수신료 (명칭변경) | 1221.1222 프리미엄프로그래밍 패키지 |
| 2221.1300 PPV, VOD | 1221.1220 PPV, VOD |
| 2221.2000 광고 (세분화) | 1221.2000 광고 |
| 2221.3000 협찬 (세분화) | |
| 2221.4000 홈쇼핑송출 수수료 | 1221.3000 홈쇼핑송출 수수료 |
| 2221.5000 가입 및 시설설치 (명칭변경) | 1221.4000 시설설치 및 컨버터 대여 |
| | 1221.4100 시설설치 |
| 2221.6000 단말장치대여(판매) (명칭변경) | 1221.4000 시설설치 및 컨버터 대여 |
| | 1221.4200 컨버터 대여 |
| 2221.9000 기타 | 1221.9000 기타 |
| 2222.0000 중계유선방송(RO) 및 음악유선방송 | 1222.0000 중계유선방송 및 음악유선방송 |
| 2222.1000 중계유선방송 (통합) | 1222.1000 중계유선방송 |
| | 1222.1100 광고수입 |
| | 1222.1200 수신료 |
| | 1222.1300 시설설치 및 컨버터 대여 |
| | 1223.1310 시설설치 |
| | 1223.1320 컨버터 대여 |
| | 1222.1400 프로그램 판매수입 |
| | 1222.1900 기타방송사업 |
| 2222.2000 음악유선방송 | 1222.2000 음악유선방송 |
| 2223.0000 위성방송서비스 | 1223.0000 위성방송서비스 |
| 2223.1000 위성방송 | 1223.1000 위성방송 |
| 2223.1100 방송수신료 (명칭변경) | 1223.1100 수신료 |
| 2223.1110 채널수신료 | 1223.1110 채널수신료 |
| 2223.1111 기본채널수신료 (명칭변경) | 1223.1111 베이직프로그래밍 패키지 |
| 2223.1112 유료채널수신료 (명칭변경) | 1223.1112 프리미엄프로그래밍 패키지 |
| 2223.1120 PPV, VOD | 1223.1120 PPV, VOD |
| 2223.1200 광고 | 1223.1200 광고 |
| 2223.1300 홈쇼핑 송출수수료 (신설) | - |
| 2223.1400 가입 및 시설설치 (명칭변경) | 1223.1300 시설설치 및 컨버터 대여 |
| | 1223.1310 시설설치 |
| 2223.1500 단말장치대여(판매) (명칭변경) | 1223.1320 컨버터 대여 |
| 2223.1600 위성사용료 (신설) | |
| 2223.1900 기타 | 1223.1900 기타 |
| 2223.2000 위성DMB (통합) | 1223.2000 위성 DMB |
| | 1223.2100 수신료 |
| | 1223.2110 채널수신료 |
| | 1223.2111 베이직프로그래밍 패키지 |

| (신) ICT 통합분류체계(품목) | (구) 분류체계 |
|--------------------------------------|----------------------------------|
| (삭제) | 1223.2122 프리미엄프로그램밍 패키지 |
| (삭제) | 1223.2120 PPV, VOD |
| (삭제) | 1223.2200 광고 |
| (삭제) | 1223.2900 기타 |
| 2224.0000 IPTV 서비스 (이동) | 1300.0000 방송통신융합서비스 |
| | 1310.0000 IPTV서비스 |
| 2224.1000 방송수신료 (세분화) | 1311.0000 서비스이용료 |
| 2224.1100 채널수신료 (세분화) | |
| 2224.1110 기본채널수신료 (세분화) | |
| 2224.1120 유료채널수신료 (세분화) | |
| 2224.1200 PPV, VOD | 1311.1000 PPV, VOD |
| 2224.2000 광고 (세분화) | 1312.0000 광고 |
| 2224.3000 협찬 (세분화) | |
| 2224.4000 홈쇼핑송출수수료 (신설) | - |
| 2224.5000 가입 및 시설설치 (세분화) | 1313.0000 기타 장비관련(시설설치, 컨버터대여 등) |
| 2224.6000 단말장치대여(판매) (세분화) | |
| 2224.9000 기타 (명칭변경, 범위변경) | 1311.9000 기타 이용료 |
| 2230.0000 방송프로그램 제작·공급 (명칭변경) | 1230.0000 프로그램 제작·공급 |
| 2231.0000 방송채널사용사업(PP) | 1231.0000 방송채널사용사업(PP) |
| 2231.1000 일반PP (명칭변경) | 1231.1000 일반채널 |
| 2231.1100 방송프로그램제공 (명칭변경) | 1231.1100 채널판매료 |
| 2231.1200 광고 (세분화) | 1231.1200 광고 |
| 2231.1300 협찬 (세분화) | |
| 2231.1400 방송프로그램판매 | 1231.1300 방송프로그램 판매 |
| 2231.1500 방송시설임대 (신설) | |
| 2231.1600 행사매출 (신설) | |
| 2231.1900 기타 | 1231.1900 기타 |
| 2231.2000 홈쇼핑PP (명칭변경) | 1231.2000 홈쇼핑채널 |
| 2231.2100 광고 (명칭변경) | 1231.2100 광고수입 |
| 2231.2200 홈쇼핑방송매출 (명칭변경) | 1231.2200 판매 수수료 |
| 2231.2900 기타 (신설) | |
| 2231.3000 데이터PP(DP) (명칭변경) | 1231.3000 데이터채널(DP) |
| (삭제) | 1231.9000 기타 |
| 2232.0000 방송프로그램 제작 (명칭변경) | 1232.0000 프로그램 제작업 |
| 2290.0000 기타방송서비스 | 1240.0000 기타 방송서비스 |
| 2300.0000 정보서비스 (신설) | |
| 2310.0000 정보인프라서비스 (신설) | |
| 2311.0000 자료처리 서비스 (신설) | 1100.0000 통신서비스 |
| | 1140.0000 부가통신서비스 |
| | 1142.0000 부가통신 응용 및 중개 서비스 |
| | 1142.1000 부가통신 응용 서비스 |
| 2311.1000 온라인 정보처리 (이동) | 1142.1600 온라인 정보처리 서비스 |
| 2311.2000 고도팩스 (이동) | 1142.1100 고도팩스 서비스 |
| 2311.3000 전자문서교환(EDI) (이동) | 1142.1300 전자문서교환(EDI) 서비스 |
| 2312.0000 호스팅 서비스 (이동) | 3200.0000 IT서비스 |
| | 3220.0000 IT시스템 관리및 지원서비스 |

| (신) ICT 통합분류체계(품목) | (구) 분류체계 |
|---|----------------------------|
| | 3222.0000 호스팅서비스 |
| 2312.1000 호스팅 및 코로케이션 서비스 (신설) | |
| 2312.1100 호스팅인프라 서비스 (이동) | 3222.1000 호스팅인프라서비스 |
| 2312.1200 어플리케이션 호스팅 (이동) | 3222.2000 어플리케이션 호스팅 |
| 2312.1300 코로케이션 서비스 (이동) | 3223.0000 IT 지원서비스 |
| | 3223.3000 Co-location 서비스 |
| 2312.2000 콘텐츠전송지원서비스 (이동, 범위변경) | 1140.0000 부가통신서비스 |
| | 1141.0000 인터넷 관리 및 지원 서비스 |
| | 1141.1000 인터넷접속기반 서비스 (*) |
| | 1141.3000 인터넷 지원 서비스 |
| | 1141.3200 콘텐츠 전송 지원 서비스 |
| 2312.3000 데이터센터관리운영 서비스 (신설) | - |
| 2313.0000 부가 네트워크서비스 (이동) | 1100.0000 통신서비스 |
| | 1110.0000 유선통신서비스 |
| | 1115.0000 부가 네트워크서비스 |
| 2313.1000 VPN (이동) | 1115.1000 VPN |
| 2313.2000 ATM (이동) | 1115.2000 ATM |
| 2313.3000 Frame relay (이동) | 1115.3000 Frame relay |
| 2313.9000 기타 네트워크서비스 (이동) | 1115.9000 기타 네트워크서비스 |
| 2314.0000 인터넷 관리 서비스 (이동) | 1140.0000 부가통신서비스 |
| | 1141.0000 인터넷 관리 및 지원 서비스 |
| | 1141.2000 인터넷 관리 서비스 |
| 2314.1000 온라인 스토리지 공유 서비스 (이동) | 1141.2200 온라인 스토리지 공유 서비스 |
| 2314.2000 온라인 콘텐츠 공유 서비스 (이동) | 1141.2300 온라인 콘텐츠 공유 서비스 |
| (주문형 소프트웨어개발, 웹사이트 및 데이터베이스 개발 항목과 중복되어 삭제) | 1141.2400 웹사이트 구축 및 관리 서비스 |
| 2314.3000 보안 관리 서비스 (이동) | 1141.2500 보안 관리 서비스 |
| 2314.4000 도메인 관리 서비스 (이동) | 1141.2600 도메인 관리 서비스 |
| 2314.9000 기타 (이동) | 1141.2900 기타 |
| 2319.0000 기타 정보인프라서비스 (명칭변경) | 1141.3900 기타 |
| 2320.0000 정보매개서비스 (신설) | |
| 2321.0000 광고제공서비스(웹서치포털) (명칭변경, 범위변경) | 1300.0000 방송통신융합서비스 |
| | 1320.0000 유무선콘텐츠서비스 |
| | 1323.0000 웹 광고 서비스 (*) |
| 2322.0000 정보매개서비스(웹서치포털) (범위변경) | 1322.0000 온라인 콘텐츠 제공 서비스 |
| 2322.1000 영상 정보매개서비스 (명칭변경, 범위변경) | 1322.1000 웹캐스팅 (*) |
| | 1322.6000 디지털 영상 제공 (*) |
| 2322.2000 음향 정보매개서비스 (명칭변경) | 1322.7000 디지털 음향 제공 (*) |
| 2322.3000 출판 정보매개서비스 (명칭변경) | 1322.8000 디지털 출판물 제공 (*) |
| 2322.4000 게임 정보매개서비스 (명칭변경) | 1322.3000 인터넷 게임 (*) |
| 2322.5000 교육 정보매개서비스 (명칭변경) | 1322.4000 온라인 교육 (*) |
| 2322.6000 뉴스 정보매개서비스 (명칭변경) | 1322.2000 인터넷 미디어 (*) |
| 2322.7000 전문 정보매개서비스 (명칭변경) | 1322.5000 전문정보 제공 (*) |
| 2322.9000 기타 정보매개서비스 (명칭변경) | 1322.9000 기타 |
| | 1324.0000 기타 콘텐츠 서비스 (*) |
| 2330.0000 정보제공서비스 (신설) | |
| 2331.0000 인터넷 정보제공서비스 (신설) | |
| 2331.1000 영상 정보이용료 (명칭변경, 범위변경) | |

| (신) ICT 통합분류체계(품목) | (구) 분류체계 |
|---------------------------------|-----------------------------|
| | 1300.0000 방송통신융합서비스 |
| | 1320.0000 유무선콘텐츠서비스 |
| | 1322.1000 웹캐스팅 (*) |
| | 1322.6000 디지털 영상 제공 (*) |
| 2331.2000 음향 정보이용료 (명칭변경, 범위변경) | |
| | 1320.0000 유무선콘텐츠서비스 |
| | 1322.7000 디지털 음향 제공 (*) |
| 2331.3000 출판 정보이용료 (명칭변경, 범위변경) | |
| | 1320.0000 유무선콘텐츠서비스 |
| | 1322.8000 디지털 출판물 제공 (*) |
| 2331.4000 인터넷 교육 (명칭변경, 범위변경) | |
| | 1320.0000 유무선콘텐츠서비스 |
| | 1322.4000 온라인 교육 (*) |
| 2331.5000 뉴스 정보이용료 (명칭변경, 범위변경) | |
| | 1320.0000 유무선콘텐츠서비스 |
| | 1322.2000 인터넷 미디어 (*) |
| 2331.6000 전문 정보이용료 (명칭변경, 범위변경) | |
| | 1320.0000 유무선콘텐츠서비스 |
| | 1322.5000 전문정보 제공 (*) |
| 2331.7000 광고 서비스 (명칭변경, 범위변경) | |
| | 1320.0000 유무선콘텐츠서비스 |
| | 1323.0000 웹 광고 서비스 (*) |
| 2331.9000 기타 | |
| | 1322.9000 기타 |
| | 1324.0000 기타 콘텐츠 서비스 (*) |
| 2332.0000 음성 정보제공서비스 (이동) | 1300.0000 방송통신융합서비스 |
| | 1320.0000 유무선콘텐츠서비스 |
| | 1321.0000 음성 콘텐츠 제공 서비스 |
| 2332.1000 번호안내 서비스 (명칭변경) | 1321.1000 번호안내 |
| 2332.9000 기타 음성정보제공서비스 (명칭변경) | 1321.9000 기타 음성 콘텐츠 |
| 2333.0000 정보제공 응용서비스 (신설) | - |
| 2333.1000 원격제어서비스 (이동, 명칭변경) | 1140.0000 부가통신서비스 |
| | 1142.0000 부가통신 응용 및 중개 서비스 |
| | 1142.1000 부가통신 응용 서비스 |
| | 1142.1400 원격통신 서비스 |
| 2333.2000 전자지불 서비스 (이동) | 1142.1500 전자지불 서비스 |
| 2333.3000 신용카드 검색(CCIS) (이동) | 1142.1200 신용카드 검색(CCIS) 서비스 |
| 2333.4000 온라인 예약 서비스 (이동) | 1142.1700 온라인 예약 서비스 |
| | 1142.1800 전자상거래 서비스 |
| | 1142.1900 기타 부가통신응용서비스 |
| 2333.9000 기타 정보제공 응용서비스 (명칭변경) | |
| 2339.0000 기타 정보제공서비스 (명칭변경) | 1149.0000 기타 부가통신서비스 |

● 소프트웨어 및 디지털콘텐츠

| (신) ICT 통합분류체계(품목) | (구) 분류체계 |
|-------------------------------------|---------------------------------|
| 3000.0000 소프트웨어 및 디지털콘텐츠 | 3000.0000 소프트웨어 및 디지털콘텐츠 |
| 3100.0000 패키지소프트웨어 | 3100.0000 패키지 소프트웨어 |
| 3110.0000 시스템소프트웨어 | 3110.0000 시스템 소프트웨어 |
| 3111.0000 운영체제 | 3111.0000 운영체제 |
| 3112.0000 보안 | 3112.0000 보안 |
| 3113.0000 스토리지 | 3113.0000 스토리지 |
| 3114.0000 IT운영관리 | 3114.0000 IT운영관리 |
| 3115.0000 데이터분석 및 관리 | 3115.0000 데이터분석 및 관리 |
| 3116.0000 미들웨어 | 3116.0000 미들웨어 |
| 3117.0000 애플리케이션 개발 및 테스트 | 3117.0000 Application 개발, 테스트 |
| 3119.0000 기타 | 3119.0000 기타 |
| 3120.0000 응용소프트웨어 | 3120.0000 응용소프트웨어 |
| 3121.0000 개인용 | 3121.0000 개인용 |
| 3122.0000 산업범용 | 3122.0000 산업범용 (*) |
| 3122.1000 콘텐츠 관련 SW (신설) | |
| 3122.2000 ERP/ERM (신설) | |
| 3122.3000 CRM (신설) | |
| 3122.4000 SCM/SRM (신설) | |
| 3122.5000 협업용 SW (신설) | |
| 3122.6000 엔지니어링 SW (신설) | |
| 3122.9000 기타 산업범용 SW (신설) | |
| 3123.0000 산업특화 | 3123.0000 산업특화 |
| 3123.1000 금융 SW (신설) | |
| 3123.2000 제조 SW (신설) | |
| 3123.3000 에너지 SW (신설) | |
| 3123.4000 유통/물류 SW (신설) | |
| 3123.5000 미디어 SW (신설) | |
| 3123.6000 의료/제약 SW (신설) | |
| 3123.7000 건설 SW (신설) | |
| 3123.8000 교육 SW (신설) | |
| 3123.9000 기타 산업특화 SW (신설) | |
| 3129.0000 기타 | 3129.0000 기타 |
| 3200.0000 게임소프트웨어 (이동, 명칭변경) | 3400.0000 디지털콘텐츠 개발·제작 |
| 3210.0000 유선 온라인게임 (명칭변경) | 3440.0000 게임 |
| | 3444.0000 온라인게임 |
| | 1300.0000 방송통신융합서비스 |
| | 1320.0000 유무선콘텐츠서비스 |
| | 1322.3000 인터넷 게임 (*) |
| 3220.0000 모바일게임 | 3445.0000 모바일게임 |
| | 1300.0000 방송통신융합서비스 |
| | 1320.0000 유무선콘텐츠서비스 |
| | 1322.3000 인터넷 게임 (*) |
| 3230.0000 PC게임 | 3441.0000 PC게임 |

| (신) ICT 통합분류체계(품목) | (구) 분류체계 |
|---|---|
| 3240.0000 비디오게임 | 3442.0000 비디오게임 |
| 3250.0000 아케이드게임 | 3443.0000 아케이드게임 |
| 3300.0000 IT서비스 | 3200.0000 IT서비스 |
| 3310.0000 IT컨설팅 및 시스템 개발 | 3210.0000 IT컨설팅 및 시스템 개발 |
| 3311.0000 IT컨설팅 | 3211.0000 IT컨설팅 |
| 3312.0000 IT시스템설계 및 개발 | 3212.0000 IT시스템설계 및 개발 |
| 3212.1000 SI 및 NI | 3212.1000 SI 및 NI |
| 3312.2000 주문형 소프트웨어개발, 웹사이트 및 데이터베이스 개발 | 3212.2000 주문형 소프트웨어개발, 웹사이트 및 데이터베이스 개발 |
| (삭제) | 3212.3000 패키지소프트웨어의 Customization & Integration |
| 3320.0000 IT시스템 관리 및 지원서비스 | 3220.0000 IT시스템 관리 및 지원서비스 |
| 3321.0000 IT시스템 관리 | 3221.0000 IT시스템 관리 |
| 3322.0000 BPO 서비스 (산설, 이등) | 3120.0000 응용소프트웨어 |
| | 3122.0000 산업범용 (*) |
| 3323.0000 IT지원서비스 | 3223.0000 IT지원서비스 |
| 3323.1000 H/W, S/W 관련 기술지원 | 3223.1000 H/W, S/W 관련 기술지원 |
| 3323.2000 교육훈련 | 3223.2000 교육훈련 |
| 3390.0000 기타 IT서비스 | 3290.0000 기타 IT서비스 |
| 3400.0000 디지털콘텐츠 개발·제작 (범위변경) | 3400.0000 디지털콘텐츠 개발·제작 |
| 3410.0000 출판 (범위변경) | 3410.0000 출판 (*) |
| 3411.0000 e-book | 3411.0000 e-book (*) |
| 3420.0000 영상 (범위변경) | 3420.0000 영상 (*) |
| 3421.0000 디지털 애니메이션 | 3421.0000 디지털 애니메이션 (*) |
| 3422.0000 디지털 캐릭터 | 3422.0000 디지털 캐릭터 (*) |
| 3429.0000 기타 영상 | 3429.0000 기타 영상 (*) |
| 3430.0000 음악 (범위변경) | 3430.0000 음악 (*) |
| 3431.0000 인터넷 | 3431.0000 인터넷 (*) |
| 3432.0000 모바일 | 3432.0000 모바일 (*) |
| 3440.0000 교육(범위변경) | 3450.0000 교육 (*) |
| 3441.0000 e-learning | 3451.0000 e-learning (*) |
| 3500.0000 임베디드 소프트웨어 | 3300.0000 임베디드 소프트웨어 (특수분류) |
| 3510.0000 임베디드 SW 플랫폼 (산설) | - |
| 3511.0000 임베디드 OS | - |
| 3512.0000 임베디드 SW 개발도구 | - |
| 3520.0000 산업특화 임베디드 SW (산설) | - |
| 3521.0000 유무선 통신기기용 임베디드SW | - |
| 3522.0000 정보가전기용 임베디드SW | - |
| 3523.0000 사무자동화기기용 임베디드SW | - |
| 3524.0000 스마트팩토리용 임베디드SW | - |
| 3525.0000 자동차/교통용 임베디드SW | - |
| 3526.0000 조선/선박용 임베디드SW | - |
| 3527.0000 국방/항공우주용 임베디드SW | - |
| 3528.0000 의료기기용 임베디드SW | - |
| 3529.0000 기타 임베디드SW | - |

| (신) ICT 통합분류체계(품목) | (구) 분류체계 |
|--------------------|------------------|
| (삭제) | 3310.0000 데이터처리용 |
| (삭제) | 3320.0000 통신용 |
| (삭제) | 3330.0000 소비자용 |
| (삭제) | 3340.0000 차량/교통 |
| (삭제) | 3350.0000 산업용 |
| (삭제) | 3360.0000 항공/국방 |

02 ICT 통합분류체계(산업) 및 연계표

| ICT통합분류체계 (산업) | 한국표준산업분류 | |
|-------------------------------|--|--|
| | 10차 개정 | 9차 개정 |
| 정보통신방송기기업 | | |
| 전자부품업 | | |
| 반도체 부품업 | 전자집적회로 제조업(2611) 다이오드, 트랜지스터 및 유사 반도체소자 제조업(2612) | 전자직접회로 제조업(2611) 다이오드, 트랜지스터 및 유사반도체 제조업(2612) |
| 디스플레이 부품업 | 액정 표시장치 제조업(26211) 유기발광 표시장치 제조업(26212) 기타 표시장치 제조업(26219) | 액정평판디스플레이 제조업(26211) 플라즈마 및 기타 평판 디스플레이제조업(26219) |
| 인쇄회로기판 및 전자부품 실장기판 부품업 | 인쇄회로기판용 적층판 제조업(26221) 경성 인쇄회로기판 제조업(26222) 연성 및 기타 인쇄회로기판 제조업(26223) | 인쇄회로기판 제조업(26221) |
| 기타 전자부품업 | 전자부품 실장기판 제조업(26224) 그 외 기타 전자부품 제조업(26299) 중 일부 전자축전기 제조업(26291) 전자저항기 제조업(26292) 전자카드 제조업(26293) 전자코일, 변성기 및 기타 전자유도자 제조업(26294) 그 외 기타 전자부품 제조업(26299) 중 일부 기타 전기 변환장치 제조업(28119) 전기회로 개폐, 보호 장치 제조업(28121) 전기회로 접속장치 제조업(28122) | 전자부품 실장기판 제조업(26222) 전자관제조업(26291) 전자축전기 제조업(26292) 전자저항기 제조업(26293) 전자카드 제조업(26294) 전자코일 변성기 및 기타 전자유도자(26295) 그 외 기타 전자부품 제조업(26299) 기타발전기 및 전기변환장치 제조업(28119) 전기회로 개폐, 보호 및 접속장치(28121) |
| 컴퓨터 및 주변기기업 | | |
| 컴퓨터기기업 | 컴퓨터 제조업(26310) 그 외 기타 전자부품 제조업(26299) 중 일부 | 컴퓨터 제조업(26310) 전자접속카드 제조업(26296) |
| 컴퓨터 주변기기업 | 기억장치 제조업(26321) 컴퓨터 모니터 제조업(26322) 컴퓨터 프린터 제조업(26323) 기타 주변기기 제조업(26329) 마그네틱 및 광학 매체 제조업(26600) | 기억장치 제조업(26321) 컴퓨터 모니터 제조업(26322) 컴퓨터 프린터 제조업(26323) 기타주변기기 제조업(26329) 광학 매체 제조업(26600) |
| 통신 및 방송기기업 | | |
| 유선 통신장비업 | 유선 통신장비 제조업(26410) | 유선 통신장비 제조업(26410) |
| 방송 및 무선통신장비업 | 방송장비 제조업(26421) 이동전화기 제조업(26422) 기타 무선 통신장비 제조업(26429) | 방송장비 제조업(26421) 이동전화기 제조업(26422) 기타 무선 통신장비 제조업(26429) |

| ICT통합분류체계 (산업) | 한국표준산업분류 | |
|-----------------------|--|---|
| | 10차 개정 | 9차 개정 |
| 영상 및 음향기기업 | | |
| 영상기기업 | 텔레비전 제조업(26511) 비디오 및 기타 영상기기 제조업(26519) | 텔레비전 제조업(26511) 비디오 및 기타 영상기기 제조업(26519) |
| 음향기기업 | 라디오, 녹음 및 재생 기기 제조업(26521) 기타 음향기기 제조업(26529) | 라디오, 녹음 및 재생기기 제조업(26521) 기타 음향기기 제조업(26529) |
| 정보통신응용기반기기업 | | |
| 가정용 전기기기업 | 가정용 전기기기 제조업(2851) 산업용 냉장 및 냉동장비 제조업(29171) 공기조화장치 제조업(29172) | 가정용 전기기기제조업(2851) 산업용 냉장 및 냉동장비 제조업(29171) 공기조화장치 제조업(29172) |
| 사무용기기업 | 사무용 기계 및 장비 제조업(29180) 그 외 기타 일반목적용 기계 제조업(29199) 중 일부 | 사무용 기계 및 장비 제조업(2918) 자동판매기 및 화폐교환기 제조업(29193) |
| 의료용기기업 | 방사선 장치 제조업(27111) 전기식 진단 및 요법 기기 제조업(27112) | 방사선장치 제조업(27111) 전기식 진단 및 요법 기기 제조업(27112) |
| 측정제어분석기기업 | 측정 시험 항해 제어 및 기타 정밀기기 제조업(272) 레이더, 항행용 무선기기 및 측량기구 제조업(27211) 전자기 측정, 시험 및 분석기구 제조업(27212) 물질 검사, 측정 및 분석기구 제조업(27213) 속도계 및 적산계기 제조업(27214) 기기용 자동측정 및 제어장치 제조업(27215) 산업처리공정 제어장비 제조업(27216) 기타 측정, 시험, 항해, 제어 및 정밀기기 제조업(27219) | 측정, 시험, 항해, 제어 및 기타 정밀기기 제조업 항행용 무선기기 및 측량기구 제조업(27211) 전자기 측정, 시험 및 분석기구 제조업(27212) 물질 검사, 측정 및 분석기구 제조업(27213) 속도계 및 적산계기 제조업(27214) 기기용 자동측정 및 제어장치 제조업(27215) 산업처리공정 제어장비(27216) 기타 측정, 시험, 항해, 제어 및 정밀기기 제조업(27219) |
| 전기장비업 | 시계 및 시계부품 제조업(27400) 광섬유 케이블 제조업(28301) 기타 절연선 및 케이블 제조업(28302) 절연 코드세트 및 기타 도체 제조업(28303) 전구 및 램프 제조업(28410) 조명장치 제조업(2842) 일차전지 제조업(28201) 축전지 제조업(28202) 전기경보 및 신호장치 제조업(28901) 교통 신호장치 제조업(28903) 그 외 기타 전기장비 제조업(28909) | 시계 및 시계부품 제조업(2740) 광섬유 케이블 제조업(28301) 기타 절연선 및 케이블 제조업(28302) 절연 코드세트 및 기타 도체 제조업(28303) 전구 및 램프 제조업(2841) 조명장치 제조업(2842) 일차전지 제조업(28201) 축전지 제조업(28202) 전기경보 및 신호장치 제조업(28901) 교통신호장치 제조업(28903) 그 외 기타 전기장비 제조업(28909) |
| 기타 정보통신응용기반기기업 | 디지털 적응 성형기계 제조업(29222) | 디지털 적응 성형기계 제조업(29222)(K SIC 10차 신설) |
| 정보통신방송서비스업 | | |
| 통신서비스업 | | |
| 유선통신서비스업 | 유선통신업(61210) | 유선통신업(61210) |

| ICT통합분류체계 (산업) | 한국표준산업분류 | |
|--------------------------|--|--|
| | 10차 개정 | 9차 개정 |
| 무선통신서비스업 | 무선 및 위성통신업(61220) | 무선통신업(61220) 위성통신업(61230) |
| 통신재판매업 | 통신재판매업(61291) | 통신재판매업(61291) |
| 방송서비스업 | | |
| 지상파방송서비스업 | 라디오 방송업(60100) 지상파 방송업(60210) | 라디오방송업(60100) 지상파방송업(60210) |
| 유료방송서비스업 | 유선 방송업(60222) 위성 및 기타 방송업(60229) | 유료방송서비스업 유선방송업(60222) 위성방송업(60229) |
| 방송프로그램 공급업 | 프로그램 공급업(60221) 방송 프로그램 제작업(59114) | 프로그램 공급업(60221) 방송프로그램 제작업(59114) |
| 정보서비스업 | | |
| 정보인프라서비스업 | 자료처리업(63111) 호스팅 및 관련서비스업 (63112) | 정보인프라서비스업 자료처리업(63111) 호스팅 및 관련서비스업(63112) |
| 정보매개서비스업 | 포털 및 기타 인터넷 정보매개 서비스업(63120) | 포털 및 기타 인터넷 정보매개서비스업(63120) |
| 정보제공서비스업 | 데이터베이스 및 온라인정보 제공업(63991) 그 외 기타 정보 서비스업(63999) | 데이터베이스 및 온라인정보 제공업(63991) 그 외 기타 정보 서비스업(63999) |
| 소프트웨어 및 디지털콘텐츠 개발·제작업 | | |
| 패키지 소프트웨어 개발 및 공급업 | | |
| 시스템 소프트웨어 개발 및 공급업 | 시스템 소프트웨어 개발 및 공급업(58221) | 시스템 소프트웨어 개발 및 공급업(58221) |
| 응용 소프트웨어 개발 및 공급업 | 응용 소프트웨어 개발 및 공급업(58222) | 응용 소프트웨어 개발 및 공급업(58222) |
| 게임 소프트웨어 개발 및 공급업 | 게임 소프트웨어 개발 및 공급업(5821) | 게임 소프트웨어 개발 및 공급업(5821) |
| 유선 온라인 게임 소프트웨어 개발 및 공급업 | 유선 온라인 게임 소프트웨어 개발 및 공급업(58211) | 온라인·모바일 게임 소프트웨어 개발 및 공급업(58211) |
| 모바일 게임 소프트웨어 개발 및 공급업 | 모바일 게임 소프트웨어 개발 및 공급업(58212) | |
| 기타 게임 소프트웨어 개발 및 공급업 | 기타 게임 소프트웨어 개발 및 공급업(58219) | 기타 게임 소프트웨어 개발 및 공급업(58219) |
| IT 서비스 제공업 | | |
| 컴퓨터 프로그래밍 서비스업 | 컴퓨터 프로그래밍 서비스업(62010) | 컴퓨터 프로그래밍 서비스업(62010) |
| 컴퓨터시스템 통합 및 관리업 | 컴퓨터시스템 통합 자문, 구축 및 관리업(6202) | 컴퓨터시스템 통합 자문, 구축 및 관리업(6202) |
| 기타정보기술 및 컴퓨터운영 관련 서비스업 | 기타 정보기술 및 컴퓨터운영 관련 서비스업(62090) | 기타 정보기술 및 컴퓨터운영 관련 서비스업(62090) |
| 디지털콘텐츠 개발 및 제작업 | | |
| 디지털출판 콘텐츠 개발 및 제작업 | 서적 잡지 및 기타 인쇄물 출판업(581) 중 디지털콘텐츠 개발·제작 | 서적 잡지 및 기타 인쇄물 출판업(581) 중 디지털콘텐츠 개발·제작 |
| 디지털영상 콘텐츠 개발 및 제작업 | 영화·비디오물·방송프로그램 제작 및 배급업(591) 중 디지털콘텐츠 개발·제작 | 영화·비디오물·방송프로그램 제작 및 배급업(591) 중 디지털콘텐츠 개발·제작 |
| 디지털음악 콘텐츠 개발 및 제작업 | 음악 및 기타 오디오물 출판업(59201) 중 디지털콘텐츠 개발·제작 | 음악 및 기타 오디오물 출판업(59201) 중 디지털콘텐츠 개발·제작 |
| 디지털교육 콘텐츠 개발 및 제작업 | 교육서비스업(85) 중 디지털콘텐츠 개발·제작 | 교육서비스업(85) 중 디지털콘텐츠 개발·제작 |

부록



2016년 ICT실태조사 조사표

2016

Information & Communication Technology Survey

2016년(2015년 기준) ICT 실태조사 작성요령

1. 개요

- 조사대상기간(작성기준) : 2015년 1월 1일 - 2015년 12월 31일
- 조사대상업체 : ICT 관련 업체 (정보통신방송서비스 및 S/W)
- 단위 : 가급적 표기된 단위를 사용하며 다른 단위를 사용하고자 할 경우에는 단위를 명기
- 환율 :

| 구 분 | 1US\$: 원 | 1US\$: JPY(엔) | 1EUR(유로) : 1US\$ | 1US\$: 중국원(元) |
|-----------|-----------|----------------|------------------|----------------|
| 2015년 연평균 | 1,131.49 | 121.08 | 1.11 | 6.28 |

2. 항목별 설명

- ① **업체명** : 약식이 아닌 정식 명칭을 기입하고, 명칭이 없을 경우 대표자명을 기입
- ② **대표자명** : 2인 이상일 경우 1명만 기입
- ③ **소재지** : 법정동명과 번지호수를 기입하되 빌딩의 일부를 사용하는 경우는 층 호까지 정확히 기입
- ④ **창설년월** : 당 업체의 매출 여부에 관계없이 실제 생산활동을 시작한 연월을 기입. 사업주가 바뀐 경우에도 기존 업체의 설비를 인수하여 조업할 경우와 타지역으로 이전하였을 경우 기존의 창설년월을 그대로 사용
- ⑤ **영업기간** : 영업기간은 그해 영업했던 기간의 월일을 구체적으로 기입한다.
- ⑥ **조직형태** : 개인 사업체의 경우 재무제표 작성여부도 표시
- ⑦ **자본금 및 출자금** : 회사법인에 한하여 기입하는데 회사법인에 한하여 최초의 납입자본금이 아닌 2015년 12월 31일 현재 납입 완료한 자본금(출자액) 총액을 기입
- ⑧ **제품 및 서비스의 종류** : 주요 서비스, 제품 및 프로젝트를 매출액 대비 비중이 큰 상품부터 기입.
ICT와 관계없는 품목 또는 서비스는 하나로 묶어 기입 가능
- ⑨ **종사자수와 급여액** : 자영업자, 무급가족종사자, 상시종사자, 파견 받은 종사자는 2015년 12월 31일 현재의 실제 종사자수를 기입. 일용종사자수의 경우 각 월의 평균종사자수 누계를 조업월수로 나눈 월평균 종사자수를 기입.
 - **자영업자 및 무급가족종사자** : 소유주와 그의 가족(동업 종사자 포함)으로 급여를 받지 않는 자
 - **상시근로자** : 1개월 이상의 고용계약기간을 맺은 근로자 및 정규직원으로 일하는 자(한시적 위원, 비상근직, 촉탁 등으로 2015년 12월 31일 기준으로 1년 미만 재직하고 있는 자도 포함)
 - **일용근로자** : 고용계약기간이 1개월 미만인 근로자로 사업체에서 급여를 지급하는 자
 - **파견 받은 종사자** : 타사업체(인력공급업체 등)에서 파견된 종사자가 조사대상 사업체에서 근무하고 있는 자
 - **연간급여액** : 퇴직금, 복리후생비를 제외한 급여액으로 보험료, 노동조합비 등을 공제하기 전의 급여액. 전년도 체불급여 중 2015년 중 지급 급여액은 제외. 2015년 중 미지급 급여액은 포함

⑩ 손익계산서

1) 매출액 : 영업에 의한 매출액이며 이를 ICT부문과 기타부문으로 구분하여 기입

- ㉠ ICT부문 : 정보통신방송서비스 및 SW에 해당하는 사업에서 발생하는 매출
- ㉡ 기타 : ICT부문 외의 사업의 매출

2) 판매비와 관리비

- ㉢ 급여총액 : 피고용자에게 연간 지급한 급여총액으로 제수당과 보너스를 포함하며 퇴직금과 복리후생비는 제외
 - ㉣ 퇴직급여 : 종사자가 장래에 퇴직할 때 지급하게 될 퇴직금의 적립을 위해 매 회계연도마다 일정 금액을 비용화하는 것. 장부기장 사업체에서는 당해연도 퇴직급여를 기입하며 미기장 사업체는 실제로 지급된 퇴직금을 기입
 - ㉤ 복리후생비 : 종사자의 복리 및 후생을 위하여 사용된 비용으로서 법정 복리시설의 사업주 부담액과 종업원의 위생, 보험, 오락 등 제 후생비와 현물급여를 말한다. 구내식당 운영보조비, 치료보조비, 장학금, 체육행사비, 복리후생비, 복리후생시설, 직원 신체 검사비, 피복비 등이 포함
 - ㉥ 임차료 : 토지, 건물, 기계장치, 차량 등을 임차한 경우에 연간 지급되는 임차료를 기입한다. 부가가치를 정교하게 구하기 위해서, 토지와 기타를 구분해서 기입
 - ㉦ 세금과공과금 : 법인세를 제외한 영업과 관계되는 사업소세, 재산세, 자동차세, 도축세 등의 세 부담액
 - ㉧ 감가상각비(유형) : 유형자산 감가상각액과 일치하여야 하며, 무형자산 감가상각비는 포함하지 않음
 - ㉨ 대손상각비 : 회수가 불확실한 매출채권에 대하여 산출한 대손처리액과 회수가 불가능한 매출채권을 상각처리한 것
 - ㉩ 경상개발연구비 : 특정 신기술 연구 또는 신제품의 개발과 관련하여 발생된 비용으로서 연구단계에서 발생한 모든 지출과 개발단계에서 발생한 지출 중 기술적 실현 가능성, 완성 후 판매 또는 사용하려는 기업의 의도 및 능력, 미래의 경제적 효익창출력 등의 요건을 하나라도 갖추지 못한 경우에는 해당기간의 비용으로 처리
 - ㉪ 기타 경비 : 접대비, 무형자산감가상각비, 연료비, 용수비, 전력비 등 명시되지 않는 경비의 합계를 기입
- 3) 납부부가가치세 : 2015년도 사업실적에 대해 납부한 부가가치 총액으로 매출세액에서 매입세액을 차감한 것이다.

⑪ 유·무형자산 : 업체가 소유한 유형(토지, 건물, 차량, 기계장치 등)과 무형자산(산업재산권, 광업권, 신제품, 신기술 등) 자산을 장부가액으로 기입. **재무제표가 없는 경우에는** 자산 비중이 큰 것(건물, 기계장치 등)만 정액법 (감가상각액 = 취득원가/내용연수)으로 감가상각비를 산출



※이 난은 기입하지 마십시오.

| | | | |
|----------|------|-------|---------|
| ※사업체고유번호 | ※조사원 | ※전화번호 | ※E-mail |
| | | | |

※ 이 조사는 ICT부문의 실태를 파악하기 위해 통계법에 따라 선정된 **지정통계**로서 조사대상으로 지정된 개인이나 법인·단체는 신고의무가 있습니다.
 ※ 제공해 주신 자료는 통계법 제33조에 의해 비밀이 보호되며 통계목적에만 이용됩니다.

2016년(2015년 기준) ICT 실태조사표

I. 공통부문

| | | | | | | | |
|---------|---------|---|---------|-------------------|--------|-----|---|
| 1. 업체명 | | | | 응답자 | 성명 | 부서 | |
| 2. 대표자명 | 성별 | <input type="checkbox"/> ①남 <input type="checkbox"/> ②여 | | | 전화 | () | - |
| 3. 대표전화 | () | - | | | FAX | () | - |
| 4. 소재지 | | | | | E-mail | @ | |
| 5. 홈페이지 | http:// | | | | | | |
| 6. 창설년월 | 년 | 월 | 7. 영업기간 | 2015년 중 월 일 ~ 월 일 | | | |

| | | | | | | | | |
|---------|--|-----|----|----|----|---|----|----|
| 8. 조직형태 | <input type="checkbox"/> ① 개인 : 재무제표 (<input type="checkbox"/> @ 작성, <input type="checkbox"/> @ 미작성) <input type="checkbox"/> ② 회사법인(주식회사, 유한회사, 합자회사, 합명회사, 외국회사) <input type="checkbox"/> ③ 기타 법인 <input type="checkbox"/> ④ 국가 및 지방자치단체 | | | | | | | |
| | 9. 자본금 또는 출자금 (※ 조직형태가 ②인 회사 법인만 기입) (단위 : 백만원) ※ 2015년 12월 31일 현재 납입자본금 또는 출자금 | | | | | | | |
| | | 조 | 천억 | 백억 | 십억 | 억 | 천만 | 백만 |
| | | 자본금 | | | | | | |

| | |
|---------------------------------------|-------------|
| 10. 법인등록번호 (※ 조직형태가 ②, ③인 법인 사업체만 기입) | 11. 사업자등록번호 |
| - | - |

12. 사업의 종류

※ 한 사업체에 여러 품목이 생산되는 경우 구분하여 기입, 비중은 전체 매출액 대비 비중임

| 일련 번호 | 서비스 및 제품명 | 비중 | 일련 번호 | 서비스 및 제품명 | 비중 |
|-------|-----------|----|-------|-----------|-------|
| 1 | | % | 4 | | % |
| 2 | | % | 5 | | % |
| 3 | | % | 6 | | % |
| 합 계 | | | | | 100 % |

13. 종사자수와 급여액

※ 2015년 12월 31일 현재를 기준으로 한 종사자수

(단위 : 명, 백만원)

| | 자영업자, 무급가족종사자 | 상시종사자 | 일용종사자 | 합 계 | 파견받은 종사자 | SW종사자 | |
|-----------------------|---------------|----------------------------|----------------------------|----------------------------|----------------------------|---------|---------|
| | | | | | | 상시종사자 중 | 일용종사자 중 |
| 남 | 명 | 명 | 명 | 명 | 명 | 명 | 명 |
| 여 | 명 | 명 | 명 | 명 | 명 | 명 | 명 |
| 계 | 명 | 명 | 명 | 명 | 명 | 명 | 명 |
| 연간급여액 (퇴직금, 복리후생비 제외) | | 천억 : 백억 : 십억 : 억 : 천만 : 백만 | 천억 : 백억 : 십억 : 억 : 천만 : 백만 | 천억 : 백억 : 십억 : 억 : 천만 : 백만 | 천억 : 백억 : 십억 : 억 : 천만 : 백만 | | |

14. 손익계산서

(단위 : 백만원)

※ 2015년 1년간 영업활동(상품판매 또는 서비스제공)으로 벌어들인 기업전체의 매출 총액 및 소요비용, 이익을 기입하십시오.

| | 십조 | 조 | 천억 | 백억 | 십억 | 억 | 천만 | 백만 |
|--------------------------------|----|---|----|----|----|---|----|----|
| ① 매출액(㉠+㉡) | | | | | | | | |
| ㉠ ICT부문 (세부 품목매출의 합) | | | | | | | | |
| ㉡ 기타 | | | | | | | | |
| ② 매출원가 | | | | | | | | |
| ③ 판매비와 관리비 | | | | | | | | |
| ㉠ 급여총액(㉡, ㉢ 제외) | | | | | | | | |
| ㉡ 퇴직급여 | | | | | | | | |
| ㉢ 복리후생비 | | | | | | | | |
| ㉣ 임차료 | | | | | | | | |
| ㉤ 세금과공과금 | | | | | | | | |
| ㉥ 감가상각비(유형) | | | | | | | | |
| ㉦ 대손상각비 | | | | | | | | |
| ㉧ 경상개발연구비 | | | | | | | | |
| ㉨ 기타경비 (③ 판매비와 관리비 - (㉠ + ~㉧)) | | | | | | | | |
| ④ 영업이익 | | | | | | | | |
| ⑤ 납부 부가가치세 | | | | | | | | |

15. 원가명세서 및 기타

(단위 : 백만원)

※ 원가명세서 및 경상개발비의 동일 항목을 합산하여 기입

| | 십조 | 조 | 천억 | 백억 | 십억 | 억 | 천만 | 백만 |
|------------------------|----|---|----|----|----|---|----|----|
| ① 급여총액 (②, ③제외) | | | | | | | | |
| ② 퇴직급여 | | | | | | | | |
| ③ 복리후생비 | | | | | | | | |
| ④ 임차료 | | | | | | | | |
| ⑤ 세금과공과금 | | | | | | | | |
| ⑥ 감가상각비(유형) | | | | | | | | |

16. 유·무형자산

(단위 : 백만원)

※ 2015년 영업활동과 관련한 유·무형 자산을 기업전체금액으로 기입

| | 유형자산 | | | | | | 무형자산 | | | | | | | |
|----------------------------------|------|----|----|----|---|----|------|---|----|----|----|---|----|----|
| | 조 | 천억 | 백억 | 십억 | 억 | 천만 | 백만 | 조 | 천억 | 백억 | 십억 | 억 | 천만 | 백만 |
| 연초잔액(A) (전기미상각잔액) | | | | | | | | | | | | | | |
| 당기증가액(B) (취득, 대체액 포함) | | | | | | | | | | | | | | |
| 당기감소액(C) (처분, 손실, 대체액 포함) | | | | | | | | | | | | | | |
| 감가상각비(D) | | | | | | | | | | | | | | |
| 연말잔액(A+B-C-D) (당기미상각잔액) | | | | | | | | | | | | | | |

II. 통신서비스

1. 유선통신서비스

1.1 매출액

(단위 : 백만원)

| 품목 | 품목코드 | 서울 | 부산 | 대구 | 인천 | 광주 | 대전 | 울산 | 세종 | 경기 | 강원 | 충북 | 충남 | 전북 | 전남 | 경남 | 제주 | 합계 | |
|-----------|----------------------------|-----------|----|----|----|----|----|----|----|----|----|----|----|----|----|----|----|----|--|
| 시내전화서비스 | 기본 | 1111.1110 | | | | | | | | | | | | | | | | | |
| | 가입자 | 1111.1120 | | | | | | | | | | | | | | | | | |
| | 접속 | 1111.1130 | | | | | | | | | | | | | | | | | |
| 시내전화부가서비스 | 시내통화 | 1111.1200 | | | | | | | | | | | | | | | | | |
| | 시외전화서비스 | 1111.2000 | | | | | | | | | | | | | | | | | |
| 국제전화서비스 | 시외전화서비스 | 1111.3000 | | | | | | | | | | | | | | | | | |
| | 국제전화서비스 | 1111.4000 | | | | | | | | | | | | | | | | | |
| 지능형서비스 | 무료전화(080) | 1111.5100 | | | | | | | | | | | | | | | | | |
| | 전국대면번호(1588 등) | 1111.5200 | | | | | | | | | | | | | | | | | |
| | 평생번호 (0502, 0505, 0506) | 1111.5300 | | | | | | | | | | | | | | | | | |
| | 클랙트콜 (1541, 1595) | 1111.5400 | | | | | | | | | | | | | | | | | |
| | 전화투표 등 전화서비스(1580) | 1111.5500 | | | | | | | | | | | | | | | | | |
| | 기타 | 1111.5900 | | | | | | | | | | | | | | | | | |
| 공중전화서비스 | 인터넷전화(기간) | 1111.6000 | | | | | | | | | | | | | | | | | |
| | 일반통화 | 1111.7100 | | | | | | | | | | | | | | | | | |
| 기타유선전화서비스 | LM통화 | 1111.7200 | | | | | | | | | | | | | | | | | |
| | 통화디지털서비스네트워크(SDN) | 1111.9100 | | | | | | | | | | | | | | | | | |
| 기타서비스 | 구내통신 | 1111.9200 | | | | | | | | | | | | | | | | | |
| | 기타 전화서비스 | 1111.9900 | | | | | | | | | | | | | | | | | |

1.1 매출액 (계속)

(단위 : 백만원)

| 품목 | 품목코드 | 서울 | 부산 | 대구 | 인천 | 광주 | 대전 | 울산 | 세종 | 경기 | 강원 | 충북 | 충남 | 전북 | 전남 | 경북 | 경남 | 제주 | 합계 | |
|--|-------------------|-------------|-----------|----|----|----|----|----|----|----|----|----|----|----|----|----|----|----|----|--|
| 유선 월비 접속 서비스 및 인터넷 백분 서비스 | 상호접속회선료(전비실치료) | 1112.1000 | | | | | | | | | | | | | | | | | | |
| | 유선만 접속료 | 1112.2100 | | | | | | | | | | | | | | | | | | |
| | 접속료ML | 1112.2200 | | | | | | | | | | | | | | | | | | |
| 인터넷 백분 서비스 | 인터넷백분서비스 | 1112.3000 | | | | | | | | | | | | | | | | | | |
| | 기 타 | 1112.9000 | | | | | | | | | | | | | | | | | | |
| 전용 회선 서비스 | 사내/외 전용회선서비스 | 1113.1000 | | | | | | | | | | | | | | | | | | |
| | 규제 전용회선서비스 | 1113.2000 | | | | | | | | | | | | | | | | | | |
| | 방송 전용회선서비스 | 1113.3000 | | | | | | | | | | | | | | | | | | |
| | | | | | | | | | | | | | | | | | | | | |
| 초고속망 서비스 | xDSL | 1114.1100 | | | | | | | | | | | | | | | | | | |
| | | HFC | 1114.1200 | | | | | | | | | | | | | | | | | |
| | 초고속 인터넷 서비스 | LAN | 1114.1300 | | | | | | | | | | | | | | | | | |
| | | FTH | 1114.1400 | | | | | | | | | | | | | | | | | |
| | 기타 초고속인터넷 서비스 | 위성 | 1114.1500 | | | | | | | | | | | | | | | | | |
| | | | 1114.1900 | | | | | | | | | | | | | | | | | |
| | 초고속국기망서비스 | | 1114.2000 | | | | | | | | | | | | | | | | | |
| | | 기타 초고속통신서비스 | 1114.9000 | | | | | | | | | | | | | | | | | |
| | 부가 네트워크 서비스 | VPN | 1115.1000 | | | | | | | | | | | | | | | | | |
| | | ATM | 1115.2000 | | | | | | | | | | | | | | | | | |
| Frame relay | | 1115.3000 | | | | | | | | | | | | | | | | | | |
| 기타 네트워크서비스 | | 1115.9000 | | | | | | | | | | | | | | | | | | |
| 전신, 전보서비스 | | 1116.0000 | | | | | | | | | | | | | | | | | | |
| | 기타 유선통신서비스 | 1119.0000 | | | | | | | | | | | | | | | | | | |

1.2 시설수(회선)

(단위 : 회선수)

| 품 목 | 품목코드 | 서울 | 부산 | 대구 | 인천 | 광주 | 대전 | 울산 | 세종 | 경기 | 강원 | 충북 | 충남 | 전북 | 전남 | 경북 | 경남 | 제주 | 합 계 | |
|---------------|---------------|-----------|----|----|----|----|----|----|----|----|----|----|----|----|----|----|----|----|-----|--|
| 전 화 서 비 스 | 시내전화 서비스 | 1111.1000 | | | | | | | | | | | | | | | | | | |
| | 시외전화 서비스 | 1111.3000 | | | | | | | | | | | | | | | | | | |
| | 국제전화 서비스 | 1111.4000 | | | | | | | | | | | | | | | | | | |
| | 지능망 서비스 | 1111.5000 | | | | | | | | | | | | | | | | | | |
| | 인터넷전화 서비스 | 1111.6000 | | | | | | | | | | | | | | | | | | |
| | 공중전화 서비스 | 1111.7000 | | | | | | | | | | | | | | | | | | |
| 통합디지탈서비스(SDN) | 1111.9100 | | | | | | | | | | | | | | | | | | | |
| 구내통신 | 1111.9200 | | | | | | | | | | | | | | | | | | | |
| 전용회선 서비스 | 1113.0000 | | | | | | | | | | | | | | | | | | | |
| 초 고 속 망 서 비 스 | xDSL | 1114.1100 | | | | | | | | | | | | | | | | | | |
| | HFC | 1114.1200 | | | | | | | | | | | | | | | | | | |
| | LAN | 1114.1300 | | | | | | | | | | | | | | | | | | |
| | FTTh | 1114.1400 | | | | | | | | | | | | | | | | | | |
| | 위성 | 1114.1500 | | | | | | | | | | | | | | | | | | |
| | 기타초고속 인터넷 서비스 | 1114.1900 | | | | | | | | | | | | | | | | | | |
| | 초고속국가망 서비스 | 1114.2000 | | | | | | | | | | | | | | | | | | |
| | 기타초고속통신 | 1114.9000 | | | | | | | | | | | | | | | | | | |
| | 부가 네트워크서비스 | 1115.0000 | | | | | | | | | | | | | | | | | | |
| | 전신, 정보서비스 | 1116.0000 | | | | | | | | | | | | | | | | | | |
| 기타유선통신서비스 | 1119.0000 | | | | | | | | | | | | | | | | | | | |

1.3 가입자수

(단위 : 명)

| 품 목 | 품목코드 | 서울 | 부산 | 대구 | 인천 | 광주 | 대전 | 울산 | 세종 | 경기 | 강원 | 충북 | 충남 | 전북 | 전남 | 경북 | 경남 | 제주 | 합 계 | |
|---------------|-------------|-------------|-----------|----|----|----|----|----|----|----|----|----|----|----|----|----|----|----|-----|--|
| 전 화 서 비 스 | 시내전화 서비스 | 1111.1000 | | | | | | | | | | | | | | | | | | |
| | 지능망 서비스 | 1111.5000 | | | | | | | | | | | | | | | | | | |
| | 인터넷전화 서비스 | 1111.6000 | | | | | | | | | | | | | | | | | | |
| | 공중전화 서비스 | 1111.7000 | | | | | | | | | | | | | | | | | | |
| | 전용화선 서비스 | 1113.0000 | | | | | | | | | | | | | | | | | | |
| 초 고 속 망 서 비 스 | xDSL | 1114.1100 | | | | | | | | | | | | | | | | | | |
| | | HFC | 1114.1200 | | | | | | | | | | | | | | | | | |
| | 초고속 인터넷 서비스 | LAN | 1114.1300 | | | | | | | | | | | | | | | | | |
| | | FTTh | 1114.1400 | | | | | | | | | | | | | | | | | |
| | 위성 | 1114.1500 | | | | | | | | | | | | | | | | | | |
| | 기타초고속 인터넷 | | 1114.1900 | | | | | | | | | | | | | | | | | |
| | | 초고속국가망서비스 | 1114.2000 | | | | | | | | | | | | | | | | | |
| | 기타초고속통신 서비스 | | 1114.9000 | | | | | | | | | | | | | | | | | |
| | | 부가 네트워크 서비스 | 1115.0000 | | | | | | | | | | | | | | | | | |
| | 전신, 정보 서비스 | 1116.0000 | | | | | | | | | | | | | | | | | | |
| 기타유선통신서비스 | 1119.0000 | | | | | | | | | | | | | | | | | | | |

2. 무선통신서비스

2.1 매출액

(단위 : 백만원)

| 품 목 | 품목코드 | 서울 | 부산 | 대구 | 인천 | 광주 | 대전 | 울산 | 세종 | 경기 | 강원 | 충북 | 충남 | 전북 | 전남 | 경북 | 경남 | 제주 | 합 계 | | |
|-------------------------|-----------------------|-----------|----|----|----|----|----|----|----|----|----|----|----|----|----|----|----|----|-----|--|--|
| 이동 통신 서비스 | 2G 서비스 (셀룰라+PCS) | 1121.1000 | | | | | | | | | | | | | | | | | | | |
| | 3G 서비스 (WCDMA, HSDPA) | 1121.2000 | | | | | | | | | | | | | | | | | | | |
| | 4G서비스 (LTE) | 1121.3000 | | | | | | | | | | | | | | | | | | | |
| | 이동전화부가서비스 | 1121.4000 | | | | | | | | | | | | | | | | | | | |
| 무선 초고속 인터넷 서비스 | 무선망 접속료 LM | 1121.5100 | | | | | | | | | | | | | | | | | | | |
| | 접속료 MM | 1121.5200 | | | | | | | | | | | | | | | | | | | |
| 무선 고정통신서비스(B-WLL) | WiBro(휴대인터넷) | 1122.1000 | | | | | | | | | | | | | | | | | | | |
| | 무선랜 | 1122.2000 | | | | | | | | | | | | | | | | | | | |
| | 무선고정통신서비스(B-WLL) | 1122.3000 | | | | | | | | | | | | | | | | | | | |
| 무선 데이터 통신 | 주파수공용통신(TRS) | 1123.0000 | | | | | | | | | | | | | | | | | | | |
| | SMS | 1124.1000 | | | | | | | | | | | | | | | | | | | |
| | 원격제어, 검침 | 1124.2100 | | | | | | | | | | | | | | | | | | | |
| | M2M 서비스 | 1124.2200 | | | | | | | | | | | | | | | | | | | |
| 무선 통신 | 물류지원서비스 | 1124.2300 | | | | | | | | | | | | | | | | | | | |
| | 모바일결제 | 1124.2400 | | | | | | | | | | | | | | | | | | | |
| | 기 타 | 1124.9000 | | | | | | | | | | | | | | | | | | | |
| 무선호출 및 메시징 서비스 | 1125.0000 | | | | | | | | | | | | | | | | | | | | |
| 유선 통신 서비스 | 국내유선통신서비스 | 1126.1000 | | | | | | | | | | | | | | | | | | | |
| | 국제유선통신서비스 | 1126.2000 | | | | | | | | | | | | | | | | | | | |
| | GMPC 서비스 | 1126.3000 | | | | | | | | | | | | | | | | | | | |
| | 기타 유선통신서비스 | 1126.9000 | | | | | | | | | | | | | | | | | | | |
| 기타 이동통신서비스 | 1129.0000 | | | | | | | | | | | | | | | | | | | | |

2.2 시설수(회선)

(단위 : 회선수)

| 품 목 | 품목코드 | 서울 | 부산 | 대구 | 인천 | 광주 | 대전 | 울산 | 세종 | 경기 | 강원 | 충북 | 충남 | 전북 | 전남 | 경북 | 경남 | 제주 | 합 계 | | |
|-----------------|--------------------------|-----------|----|----|----|----|----|----|----|----|----|----|----|----|----|----|----|----|-----|--|--|
| 이동 전화 서비스 | 2G 서비스 (셀룰라+PCS) | 1121.1000 | | | | | | | | | | | | | | | | | | | |
| | 3G 서비스 (WCDMA, HSDPA) | 1121.2000 | | | | | | | | | | | | | | | | | | | |
| | 4G서비스 (LTE) | 1121.3000 | | | | | | | | | | | | | | | | | | | |
| 이동 통신 서비스 | WiBro(휴대인터넷) | 1122.1000 | | | | | | | | | | | | | | | | | | | |
| | 무선랜 | 1122.2000 | | | | | | | | | | | | | | | | | | | |
| | 무선고정통신서비스 (B-WLL) | 1122.3000 | | | | | | | | | | | | | | | | | | | |
| 이동 통신 서비스 | 주파수공용통신(TRS) | 1123.0000 | | | | | | | | | | | | | | | | | | | |
| | 무선데이터통신 | 1124.0000 | | | | | | | | | | | | | | | | | | | |
| 이동 통신 서비스 | 무선호출 및 메시징 서비스 | 1125.0000 | | | | | | | | | | | | | | | | | | | |
| | 국내 위성 통신 서비스 | 1126.1000 | | | | | | | | | | | | | | | | | | | |
| | 국제 위성 통신 서비스 | 1126.2000 | | | | | | | | | | | | | | | | | | | |
| 이동 통신 서비스 | GMPCS 서비스 | 1126.3000 | | | | | | | | | | | | | | | | | | | |
| | 기타위성통신 서비스 | 1126.9000 | | | | | | | | | | | | | | | | | | | |
| | 기타 이동통신서비스 | 1129.0000 | | | | | | | | | | | | | | | | | | | |

2.3 가입자수

(단위 : 명)

| 품 목 | 품목코드 | 서울 | 부산 | 대구 | 인천 | 광주 | 대전 | 울산 | 세종 | 경기 | 강원 | 충북 | 충남 | 전북 | 전남 | 경북 | 경남 | 제주 | 합계 |
|-----------------------|-------------------------|-----------|----|----|----|----|----|----|----|----|----|----|----|----|----|----|----|----|----|
| 이동 통신 전화 서비스 | 2G 서비스 (셀룰러+PCS) | 1121.1000 | | | | | | | | | | | | | | | | | |
| | 3G 서비스 (WCDMA,HSDPA) | 1121.2000 | | | | | | | | | | | | | | | | | |
| | 4G 서비스 (LTE) | 1121.3000 | | | | | | | | | | | | | | | | | |
| 이동전화 부가서비스 | 1121.4000 | | | | | | | | | | | | | | | | | | |
| 이동 통신 서비스 | WiBro(휴대인터넷) | 1122.1000 | | | | | | | | | | | | | | | | | |
| | 무선 초고속 인터넷 서비스 | 1122.2000 | | | | | | | | | | | | | | | | | |
| | 무선고정통신서비스 (B-WLL) | 1122.3000 | | | | | | | | | | | | | | | | | |
| 주파수공용통신(TRS) | 1123.0000 | | | | | | | | | | | | | | | | | | |
| 무선데이터통신 | 1124.0000 | | | | | | | | | | | | | | | | | | |
| 무선호출 및 메시징 서비스 | 1125.0000 | | | | | | | | | | | | | | | | | | |
| 이동 통신 서비스 | 국내 위성 통신 서비스 | 1126.1000 | | | | | | | | | | | | | | | | | |
| | 국제 위성 통신 서비스 | 1126.2000 | | | | | | | | | | | | | | | | | |
| | GMPCS 서비스 | 1126.3000 | | | | | | | | | | | | | | | | | |
| 기타이동통신서비스 | 1126.9000 | | | | | | | | | | | | | | | | | | |
| 기타 이동통신서비스 | 1129.0000 | | | | | | | | | | | | | | | | | | |

3. 회선설비 임대 재판매 및 통신서비스 모집, 중개서비스

3.1 매출액

(단위 : 백만원)

| 품 목 | 품목코드 | 서울 | 부산 | 대구 | 인천 | 광주 | 대전 | 울산 | 세종 | 경기 | 강원 | 충북 | 충남 | 전북 | 전남 | 경북 | 경남 | 제주 | 합계 | | |
|-------------|-------------------|----------|---------------------|-----------|----|----|----|----|----|----|----|----|----|----|----|----|----|----|----|--|--|
| 회선설비 임대 재판매 | 유선 통신 재판매 | 시내전화 | 1131.1110 | | | | | | | | | | | | | | | | | | |
| | | 유선 전화 | 시외전화 | 1131.1120 | | | | | | | | | | | | | | | | | |
| | | | 국제전화 | 1131.1130 | | | | | | | | | | | | | | | | | |
| | | | 인터넷전화 (별정 1, 2호) | 1131.1140 | | | | | | | | | | | | | | | | | |
| | | 인터넷접속서비스 | 1131.1200 | | | | | | | | | | | | | | | | | | |
| | | 국제회선재판매 | 1131.1300 | | | | | | | | | | | | | | | | | | |
| | 무선 통신 재판매 (MVNO) | 음성 | 1131.2100 | | | | | | | | | | | | | | | | | | |
| | | 데이터 | 1131.2200 | | | | | | | | | | | | | | | | | | |
| | 통신 서비스 모집, 중개 서비스 | 유선 통신 | 재과금서비스 | 1132.1100 | | | | | | | | | | | | | | | | | |
| | | | 호점중서비스 | 1132.1200 | | | | | | | | | | | | | | | | | |
| 무선 통신 | | 재과금서비스 | 1132.2100 | | | | | | | | | | | | | | | | | | |
| | | 호점중서비스 | 1132.2200 | | | | | | | | | | | | | | | | | | |
| 기 타 | 1139.0000 | | | | | | | | | | | | | | | | | | | | |

3.2 시설수(회선)

(단위 : M(mega))

| 품 목 | | 품목코드 | 서울 | 부산 | 대구 | 인천 | 광주 | 대전 | 울산 | 세종 | 경기 | 강원 | 충북 | 충남 | 전북 | 전남 | 경북 | 경남 | 제주 | 합 계 | | |
|----------------------------|--|---------------------|-----------|-----------|----|----|----|----|----|----|----|----|----|----|----|----|----|----|----|-----|--|--|
| 회선설비 임대 재판매 | 유선 전화 | 시내전화 | 1131.1110 | | | | | | | | | | | | | | | | | | | |
| | | 시외전화 | 1131.1120 | | | | | | | | | | | | | | | | | | | |
| | | 국제전화 | 1131.1130 | | | | | | | | | | | | | | | | | | | |
| | | 인터넷전화 (별정 1, 2호) | 1131.1140 | | | | | | | | | | | | | | | | | | | |
| | 무선 통신 재판매 | 인터넷접속서비스 | 1131.1200 | | | | | | | | | | | | | | | | | | | |
| | | 국제회선재판매 | 1131.1300 | | | | | | | | | | | | | | | | | | | |
| | 무선 통신 재판매 | 음성 | 1131.2100 | | | | | | | | | | | | | | | | | | | |
| | | 데이터 | 1131.2200 | | | | | | | | | | | | | | | | | | | |
| | 통신 서비스 모집, 중개 서비스 | 유선 통신 | 재과금서비스 | 1132.1100 | | | | | | | | | | | | | | | | | | |
| | | | 호집중서비스 | 1132.1200 | | | | | | | | | | | | | | | | | | |
| | | 무선 통신 | 재과금서비스 | 1132.2100 | | | | | | | | | | | | | | | | | | |
| | | | 호집중서비스 | 1132.2200 | | | | | | | | | | | | | | | | | | |
| | 기 타 | | 1139.0000 | | | | | | | | | | | | | | | | | | | |

※ 시설수(회선)는 서비스회선 용량을 의미함

3.3 가입자수

(단위 : 명)

| 품목 | 품목코드 | 서울 | 부산 | 대구 | 인천 | 광주 | 대전 | 울산 | 세종 | 강기 | 강원 | 충북 | 충남 | 전북 | 전남 | 경북 | 경남 | 제주 | 합계 | | |
|---------------------------------|-----------------|---------------------|-----------|----|----|----|----|----|----|----|----|----|----|----|----|----|----|----|----|--|--|
| 통신서비스 모집, 중개 서비스 | 유선 통신 서비스 | 시내전화 | 1131.1110 | | | | | | | | | | | | | | | | | | |
| | | 시외전화 | 1131.1120 | | | | | | | | | | | | | | | | | | |
| | 무선 통신 서비스 | 국제전화 | 1131.1130 | | | | | | | | | | | | | | | | | | |
| | | 인터넷전화 (별정 1, 2호) | 1131.1140 | | | | | | | | | | | | | | | | | | |
| | 유선 통신 서비스 | 인터넷접속서비스 | 1131.1200 | | | | | | | | | | | | | | | | | | |
| | | 국제화선재판매 | 1131.1300 | | | | | | | | | | | | | | | | | | |
| | 무선 통신 서비스 | 음성 | 1131.2100 | | | | | | | | | | | | | | | | | | |
| | | 데이터 | 1131.2200 | | | | | | | | | | | | | | | | | | |
| | 무선 통신 서비스 | 재과금서비스 | 1132.1100 | | | | | | | | | | | | | | | | | | |
| | | 호집중서비스 | 1132.1200 | | | | | | | | | | | | | | | | | | |
| 무선 통신 서비스 | 재과금서비스 | 1132.2100 | | | | | | | | | | | | | | | | | | | |
| | 호집중서비스 | 1132.2200 | | | | | | | | | | | | | | | | | | | |
| 기 타 | 1139.0000 | | | | | | | | | | | | | | | | | | | | |

4. 부가통신서비스

(단위 : 백만원, SITE, 건, M(mega))

| 품 목 | | 품목코드 | 매출액 (백만원) | 수출액 (백만원) | 수입액 (백만원) | 유료 가입자수 (명) | 보유회선 | | |
|--|-----------------------|-------------------------|--------------|--------------|--------------|-------------------|------------------|------------------|------------|
| | | | | | | | T1 미만 (회선) | T1 이상 (회선) | 총용량 (M) |
| 인터넷접속기반 서비스 | | 1141.1000 | | | | | | | |
| 인터넷 관리 및 지원 서비스 | 인터넷 관리 서비스 | 온라인 스토리지 공유 서비스 | 1141.2100 | | | | | | |
| | | 온라인 콘텐츠 공유 서비스 | 1141.2200 | | | | | | |
| | | 웹사이트 구축 및 관리 서비스 | 1141.2300 | | | | | | |
| | | 보안 관리 서비스 | 1141.2400 | | | | | | |
| | | 도메인 관리 서비스 | 1141.2500 | | | | | | |
| | | 기타 () | 1141.2900 | | | | | | |
| | 인터넷 지원 서비스 | 콘텐츠 전송 지원 서비스 | 1141.3100 | | | | | | |
| | | 기타 () | 1141.3900 | | | | | | |
| 부가 통신 응용 및 중개 서비스 | 부가 통신 응용 서비스 | 고도 팩스 서비스 | 1142.1100 | | | | | | |
| | | 신용카드검색 (CCIS) 서비스 | 1142.1200 | | | | | | |
| | | 전자문서교환 (EDI)서비스 | 1142.1300 | | | | | | |
| | | 원격통신 서비스 | 1142.1400 | | | | | | |
| | | 전자지불 서비스 | 1142.1500 | | | | | | |
| | | 온라인 정보처리 서비스 | 1142.1600 | | | | | | |
| | | 온라인 예약 서비스 | 1142.1700 | | | | | | |
| | | 기타 부가통신 응용서비스 () | 1142.1900 | | | | | | |
| 기타 부가통신서비스 () | | 1149.0000 | | | | | | | |

- ※ 기타, 기타부가통신응용서비스, 기타부가통신서비스의 경우 ()에 대표 서비스를 기재해 주시기 바랍니다.
- ※ 인터넷관리및지원서비스의 호스팅서비스, Co-location 서비스는 소프트웨어로 이동하였습니다.
- ※ 전자상거래서비스는 부가통신서비스 조사범위에서 제외해 주시기 바랍니다.

III. 방송서비스

1. 지상파방송서비스

(단위 : 백만원, 분, 개)

| 구 분 | | 지상파 방송 서비스 | | |
|---------|----------------------|---------------------|--------------------|----------------------|
| | | 라디오 방송 1211.0000 | TV 방송 1212.0000 | 지상파 DMB 1213.0000 |
| 매출액 | 광고 | | | |
| | 수신료 | | | |
| | 프로그램 판매 | | | |
| | 기타 방송사업 (협찬수입 포함) | | | |
| | 계 | | | |
| 방송 프로그램 | 제작비용 | 자체제작 | | |
| | | 외주제작 | | |
| | 구매비용 | 국내물 구매 | | |
| | | 국외물 구매 (수입액) | | |
| 수출액 | | | | |
| 지사수 | | | | |
| 유료가입자수 | | | | |

2. 유료방송서비스

2.1 종합유선방송 / 중계유선 방송 및 음악유선 방송

(단위 : 백만원, 분, 명)

| 구 분 | | 종합유선방송 1221.0000 | 중계유선방송 및 음악유선방송 | |
|-------------------|---------|---------------------|---------------------|---------------------|
| | | | 중계유선방송 1222.1000 | 음악유선방송 1222.2000 |
| 수신료 | 아날로그 방송 | | | |
| | 디지털 방송 | 채널수신료 | | |
| | | PPV, VOD | | |
| 광고 | | | | |
| 홍소핑 송출 수수료 | | | | |
| 시설설치 및 컨버터 대여 | 시설설치 | | | |
| | 컨버터 대여 | | | |
| 기타 (수수료 수입 포함) | 인터넷 접속 | | | |
| | 기타 | | | |
| 방송 프로그램 | 제작비용 | 자체제작 | | |
| | | 외주제작 | | |
| | 구매비용 | 국내물 구매 | | |
| | | 국외물 구매 (수입액) | | |
| 수출액 | | | | |
| 계 | | | | |
| 지사수 | | | | |
| 유료가입자수 | | | | |

2.2 위성방송서비스

(단위 : 백만원, 분, 명)

| 구 분 | | 위성방송서비스 | |
|------------------|---------|-------------------|---------------------|
| | | 위성방송 1223.1000 | 위성 DMB 1223.2000 |
| 수신료 | 채널수신료 | | |
| | PPV,VOD | | |
| 광고 | | | |
| 시설설치 및 컨버터 대여 | 시설 설치 | | |
| | 컨버터 대여 | | |
| 기타 | | | |
| 방송 프로그램 | 제작비용 | 자체제작 | |
| | | 외주제작 | |
| | 구매비용 | 국내물 구매 | |
| | | 국외물 구매 (수입액) | |
| 수출액 | | | |
| 지 사 수 | | | |
| 유 료 가 입 자 수 | | | |

2.3 프로그램 제작 · 공급 및 기타 방송 서비스

(단위 : 백만원, 분, 명)

| 구 분 | | 프로그램제작·공급 | | | | | 기타 방송 서비스 (전광판, 옥외 방송 등) |
|----------------|----------------------|-----------------|-----------|---------------|-----------|-------------|--------------------------------|
| | | 방송채널사용사업(PP) | | | | 프로그램 제작업 | |
| | | 일반채널 | 홈쇼핑 채널 | 데이터 채널(DP) | 기타 | | |
| | | 1231.1000 | 1231.2000 | 1231.3000 | 1231.9000 | 1232.0000 | 1290.0000 |
| 매 출 액 | 광 고 수 입 | | | | | | |
| | 시청료 (수신료,전송망이용료) | | | | | | |
| | 프로그램 판매수입 | | | | | | |
| | 기타방송사업 (수수료수입 포함) | | | | | | |
| | 계 | | | | | | |
| 방송 프로 그램 | 제작비용 | 자체제작 | | | | | |
| | | 외주제작 | | | | | |
| | 구매비용 | 국내물 구매 | | | | | |
| | | 국외물 구매 (수입액) | | | | | |
| 수출액 | | | | | | | |
| 유 료 가 입 자 수 | | | | | | | |

IV. 방송통신융합서비스

1. IPTV 서비스

1.1 매출액

(단위 : 백만원)

| 품목 | 품목코드 | 서울 | 부산 | 대구 | 인천 | 광주 | 대전 | 울산 | 세종 | 경기 | 강원 | 충북 | 충남 | 전북 | 전남 | 경북 | 경남 | 제주 | 합계 | |
|----------|-----------------------------|-----------|----|----|----|----|----|----|----|----|----|----|----|----|----|----|----|----|----|--|
| | | | | | | | | | | | | | | | | | | | | |
| IPTV 서비스 | 서비스 이용료 | | | | | | | | | | | | | | | | | | | |
| | PPV, VOD | | | | | | | | | | | | | | | | | | | |
| | 기타 이용료 | | | | | | | | | | | | | | | | | | | |
| | 광고 | | | | | | | | | | | | | | | | | | | |
| | 기타 방송 관련 (시설설치, 컨버터대여 등) | | | | | | | | | | | | | | | | | | | |
| | | 1311.1000 | | | | | | | | | | | | | | | | | | |
| | | 1311.9000 | | | | | | | | | | | | | | | | | | |
| | | 1312.0000 | | | | | | | | | | | | | | | | | | |
| | | 1313.0000 | | | | | | | | | | | | | | | | | | |

1.2 가입자

(단위 : 명)

| 품목 | 품목코드 | 서울 | 부산 | 대구 | 인천 | 광주 | 대전 | 울산 | 세종 | 경기 | 강원 | 충북 | 충남 | 전북 | 전남 | 경북 | 경남 | 제주 | 합계 | |
|----------|-----------|----|----|----|----|----|----|----|----|----|----|----|----|----|----|----|----|----|----|--|
| | | | | | | | | | | | | | | | | | | | | |
| IPTV 서비스 | 1310.0000 | | | | | | | | | | | | | | | | | | | |

2. 유무선콘텐츠서비스

(단위 : 백만원, 명, 회선, M(mega))

| 품 목 | | 품목코드 | 매출액 (백만원) | 유료 가입자수(명) | 보유회선수(M) | | |
|-------------------|-------------------------|------------|--------------|---------------|---------------|---------------|------------|
| | | | | | T1 미만 (회선) | T1 이상 (회선) | 총용량 (M) |
| 유무선 콘텐츠 서비스 | 음성 콘텐츠제 공 서비스 | 번호안내 | 1321.1000 | | | | |
| | | 기타 음성 콘텐츠 | 1321.9000 | | | | |
| | 온라인 콘텐츠 제공 서비스 | 웹캐스팅 | 1322.1000 | | | | |
| | | 인터넷 미디어 | 1322.2000 | | | | |
| | | 인터넷 게임 | 1322.3000 | | | | |
| | | 온라인 교육 | 1322.4000 | | | | |
| | | 전문정보 제공 | 1322.5000 | | | | |
| | | 디지털 영상 제공 | 1322.6000 | | | | |
| | | 디지털 음향 제공 | 1322.7000 | | | | |
| | | 디지털 출판물 제공 | 1322.8000 | | | | |
| | | 기타 () | 1322.9000 | | | | |
| | | 웹 광고 서비스 | 1323.0000 | | | | |
| | 기타 콘텐츠 서비스 () | 1329.0000 | | | | | |

※ 기타 및 기타 콘텐츠 서비스의 경우 ()에 대표 서비스를 기재하여 주시기 바랍니다.

V. 소프트웨어(SW)

1. 품목별 매출 실적 (※ 유통으로 인한 매출액은 제외)

(단위 : 백만원)

| 대분류 | 중분류 | 소분류 | 품목설명 | 품목코드 | 매출액 | | | | | |
|------------------|--------|-----------------------------------|--|--|-----------|----|----|----|---|----|
| | | | | | 조 | 천억 | 백억 | 십억 | 억 | 천만 |
| 패키지 SW | 시스템 SW | 운영체제 | PC/SERVER용 OS, 리눅스OS, 임베디드OS 등 | 3111.0000 | | | | | | |
| | | 보안 | 인증 및 접근관리, 네트워크 보안, 문서보안 등 | 3112.0000 | | | | | | |
| | | 스토리지 | 데이터의 백업, 복구, 파일저장 | 3113.0000 | | | | | | |
| | | IT운영관리 | 어플리케이션 및 네트워크관리, IT자산관리, DBMS관리, 작업 스케줄관리 등 | 3114.0000 | | | | | | |
| | | 데이터분석 및 관리 | DBMS, 리프팅툴, 데이터마이닝툴 등 | 3115.0000 | | | | | | |
| | | 미들웨어 | WAS, 임베디드용 미들웨어 등 | 3116.0000 | | | | | | |
| | | Application 개발, 테스트 | 프로그래밍 언어, 웹개발툴, 소프트웨어 테스트툴 | 3117.0000 | | | | | | |
| | | 기타 시스템SW | 그 밖에 시스템SW () (구체적 제품설명 추가) | 3119.0000 | | | | | | |
| | 응용 SW | 개인용 | 개인 및 사무용SW, 그래픽 및 유틸리티SW 등 | 3121.0000 | | | | | | |
| | | 산업범용 | ERP, SCM, CRM, 그룹웨어 등(GIS 포함) | 3122.0000 | | | | | | |
| | | 산업특화 | 엔지니어링, 의료, 교육 등 특정산업에만 쓰일 수 있도록 만든 SW | 3123.0000 | | | | | | |
| | | 기타 응용SW | 그 밖에 응용SW () (구체적 제품설명 추가) | 3129.0000 | | | | | | |
| | IT 서비스 | IT컨설팅 및 시스템 통합 | IT컨설팅 | (일반 기업비즈니스 컨설팅 제외) | 3211.0000 | | | | | |
| | | | IT시스템 설계 및 개발 | SI, NI, 주문형 SW개발, 웹사이트 및 데이터 베이스 개발, 기존 패키지SW의 수정 및 통합 | 3212.0000 | | | | | |
| IT시스템 관리 및 지원서비스 | | IT시스템관리 | 정보시스템 아웃소싱, 네트워크 및 어플리케이션관리/데이터센터를 이용한 관리 | 3220.0000 | | | | | | |
| | | 호스팅서비스 | 웹호스팅, 코로케이션 등 호스팅인프라서비스/ ASP, SaaS 등 어플리케이션 호스팅 | 3222.0000 | | | | | | |
| | | IT지원서비스 | 유지보수, 설치 등 HW 및 SW관련 기술지원/고객의 IT인력 훈련(자격증 교육 제외) | 3223.0000 | | | | | | |
| 기타 IT서비스 | | 그 밖에 IT서비스 () (구체적 서비스 설명 추가) | 3229.0000 | | | | | | | |

소프트웨어(SW) 수출부문

1. 기업 실적(수출현황) ※ 단위는 US\$로 기재, US\$로 환산이 어려운 경우 해당 화폐로 기입(화폐단위도 표시)

(1) 귀사의 2015년도 총 수출액은 얼마입니까? US\$

(☞ 해외 법인이 있는 경우에만 작성)

(2) 귀사의 2015년도 해외법인 총매출액은 얼마입니까? US\$

2. 다음은 국내본사의 SW수출액과 관련된 질문입니다. SW부문의 제품(서비스)에 해당하는 금액만 작성하시고, 2015년에 국내본사에서 해외로 수출한 제품(서비스)별로 기재해주시기 바랍니다.

※ 국내본사 수출액의 경우 US\$로 환산이 어려운 경우 해당 화폐로 기입(화폐단위도 표시)

| 순번 | ① 수출하고 있는 제품(프로젝트)명 | ② 품목 코드 | ③ 수출 국가명 | 국내본사 수출액 | | ⑥ 발주처 | ⑦ 관계사여부 | ⑧ 판매경로 |
|----|---------------------------|---------------|----------------|-------------------|--------------------|--|---|--|
| | | | | ④ 계약액 (수주액) | ⑤ 수출액 (당해연도) | | | |
| 1 | | | | US\$ | US\$ | <input type="checkbox"/> ㉔공공 <input type="checkbox"/> ㉕민간 | <input type="checkbox"/> ㉖관계사 수출 <input type="checkbox"/> ㉗비관계사 수출 | <input type="checkbox"/> ㉘직접판매 <input type="checkbox"/> ㉙간접판매 |
| 2 | | | | US\$ | US\$ | <input type="checkbox"/> ㉔공공 <input type="checkbox"/> ㉕민간 | <input type="checkbox"/> ㉖관계사 수출 <input type="checkbox"/> ㉗비관계사 수출 | <input type="checkbox"/> ㉘직접판매 <input type="checkbox"/> ㉙간접판매 |
| 3 | | | | US\$ | US\$ | <input type="checkbox"/> ㉔공공 <input type="checkbox"/> ㉕민간 | <input type="checkbox"/> ㉖관계사 수출 <input type="checkbox"/> ㉗비관계사 수출 | <input type="checkbox"/> ㉘직접판매 <input type="checkbox"/> ㉙간접판매 |
| 4 | | | | US\$ | US\$ | <input type="checkbox"/> ㉔공공 <input type="checkbox"/> ㉕민간 | <input type="checkbox"/> ㉖관계사 수출 <input type="checkbox"/> ㉗비관계사 수출 | <input type="checkbox"/> ㉘직접판매 <input type="checkbox"/> ㉙간접판매 |
| 5 | | | | US\$ | US\$ | <input type="checkbox"/> ㉔공공 <input type="checkbox"/> ㉕민간 | <input type="checkbox"/> ㉖관계사 수출 <input type="checkbox"/> ㉗비관계사 수출 | <input type="checkbox"/> ㉘직접판매 <input type="checkbox"/> ㉙간접판매 |

※ 작성요령

- ① **수출하고 있는 제품(서비스)명** : 수출제품 및 서비스명은 ○○제품, ○○시스템, ○○프로젝트 구축, ○○서비스 제공 및 구축 등 구체적으로 기재함
- ② **품목코드** : 품목별 매출 실적문항(3페이지)의 분류체계에 따른 품목 코드를 기재함
- ③ **수출국가명** : 개별 국가명을 기재함 (중화권의 경우 중국, 대만, 홍콩 별도표기)
- ④ **계약액(수주액)** : 해당 프로젝트의 총 계약액(수주액) 기재
- ⑤ **수출액(당해연도)** : 귀사의 제품 및 서비스 판매에 대한 당해연도(2015년) 입금액
 ※ 예 : 계약기간이 2015.7월 - 2016.6월이고 총 계약금액이 1,000,000US\$, 2015년도 선수금으로 500,000US\$를 받은 경우, 계약액은 1,000,000US\$로 기재, 수출액은 500,000US\$로 기재
- ⑥ **발주처** : ㉔ 공공 - 발주처가 정부, 지자체, 공공기관 등인 경우 ㉕ 민간 - 발주처가 민간(개인소비자 포함)인 경우
- ⑦ **관계사여부** : ㉖ 관계사 수출은 계열사간 거래로 수출이 발생한 경우 ㉗ 비관계사 수출은 ㉖에 해당되지 않는 수출
- ⑧ **판매경로** : ㉘ 고객에 제품(서비스)를 직접수출 ㉙ 고객에 국내 또는 현지파트너(리셀러 등), SI기업 등을 통해 수출

3. 해외법인의 SW 매출액

3-1. (해외법인 현황) 귀사의 해외법인의 개수와 해외법인명, 진출국가 및 지분률을 기입해 주십시오.

| 해외법인수 | 순번 | 해외법인명 | 국가 | 지분률(%) |
|---|----|-------|----|--------|
| <div style="border: 1px solid black; width: 80px; height: 40px; margin: 0 auto;"></div> 개 | 1 | | | % |
| | 2 | | | % |
| | 3 | | | % |
| | 4 | | | % |
| | 5 | | | % |

2016 ICT실태조사

인 쇄 일 : 2018년 2월 28일

발 간 일 : 2018년 2월 28일

발 행 처 : (사)한국정보통신진흥협회

주 소 : 서울특별시 강남구 역삼로 111

(역삼동, 한국정보통신진흥협회빌딩)

<http://www.kait.or.kr>

전 화 : 02-580-0721~7

팩 스 : 02-580-0799

인 쇄 처 : (주)명진씨앤피(02-2164-3000)

-
- 본 통계보고서는 과학기술정보통신부의 정보통신진흥기금으로 수행한 연구용역 사업의 결과입니다.
 - 본 통계보고서의 내용을 인용할 때에는 반드시 과학기술정보통신부 연구용역사업의 결과임을 밝혀야 합니다.
 - ICT실태조사의 내용과 관련된 문의는 위의 주소로 해 주시기 바랍니다.

